长城期货
GREAT WALL FUTURES

黑色金属产业链周报
2026.10.19-10.23

长城期货
GREAT WALL FUTURES

PART

01

螺纹钢期货

长城期货
GREAT WALL FUTURES

目录

Contents

01 中线行情分析

02 品种交易策略

03 相关数据情况

中线行情分析

1

中线趋势判断

综合长城期货AI智能数据量化模型趋势策略分析，螺纹钢期货中线趋势运行于3020至3120的区间整理阶段。

2

趋势判断逻辑

1、购房贴息等房地产稳健发展规划逐步出台，建材板块低位区间受到中线支撑力度。

2、长城AI策略模型螺纹短周期下探前期支撑位置，但低位区域多方资金阵营有较为主动。

3

中线策略建议

观望等待短期震荡整理阶段完成。

品种交易策略

- **上周策略回顾**

  螺纹钢价格从8月初开始本轮中线周期回升阶段。

- **本周策略建议**

  观望等待整理阶段完成。

- **现货企业套期保值建议**

  观望等待。

相关数据情况

中国螺纹钢实际产量分布（单位：万吨）



本报告数据来源为Wind、Mysteel、长城期货交易咨询部

相关数据情况

本报告数据来源为Wind、Mysteel、长城期货交易咨询部

相关数据情况

本报告数据来源为Wind、Mysteel、长城期货交易咨询部

相关数据情况

本报告数据来源为Wind、Mysteel、长城期货交易咨询部

相关数据情况

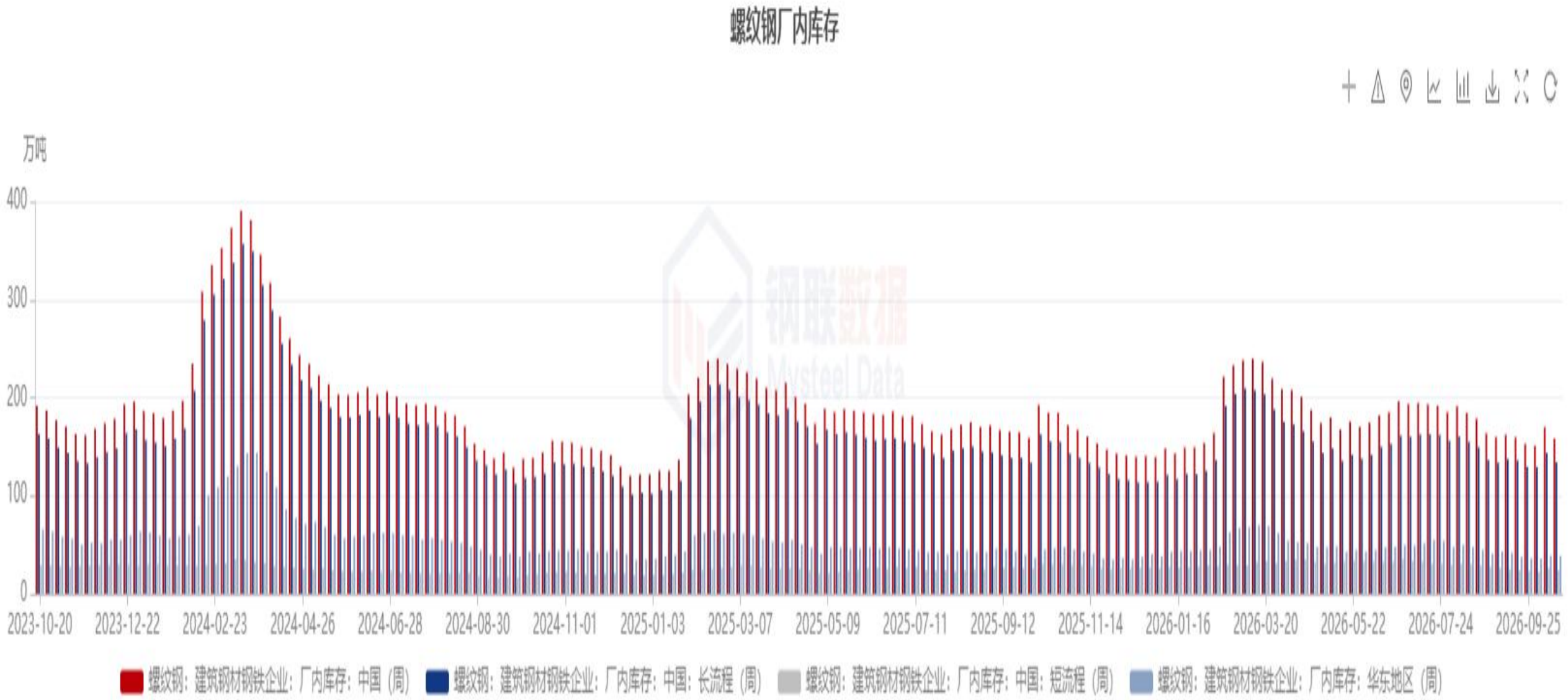

本报告数据来源为Wind、Mysteel、长城期货交易咨询部

精选指标情况

螺纹(rb)

品种诊断　机构观点　盈利席位　主力资金

— AI品种诊断报告 —

看整体趋势，日线基本处在下行通道中，根据近年来行情周期的规律，当前可能已近趋势尾声。资金方面，主力没有明显的多空偏向。

		偏空	中性	偏多
分钟趋势:	20.0			
日线趋势:	-50.0			
周线趋势:	20.0			
资金面:	-4.7			

螺纹(rb)

品种诊断　机构观点　盈利席位　主力资金

多空流向：	-4.7	主力倾向不明显
资金能量：	45.2	主力资金小幅流入
多空分歧：	72.9	有一定的变盘风险

如何通过三大主力指标，对行情的方向、量级、风险快速做出判断？ 查看>

多空流向： -4.7　10-15 17:50　说明

主力没有明显的多空偏向

- 螺纹品种前20持仓今日流空5135万，AI评分为-4.7，在历史上属于**多空偏向不明显**。
- 流空已持续3日，但相比上日，**流空幅度有所回落**。

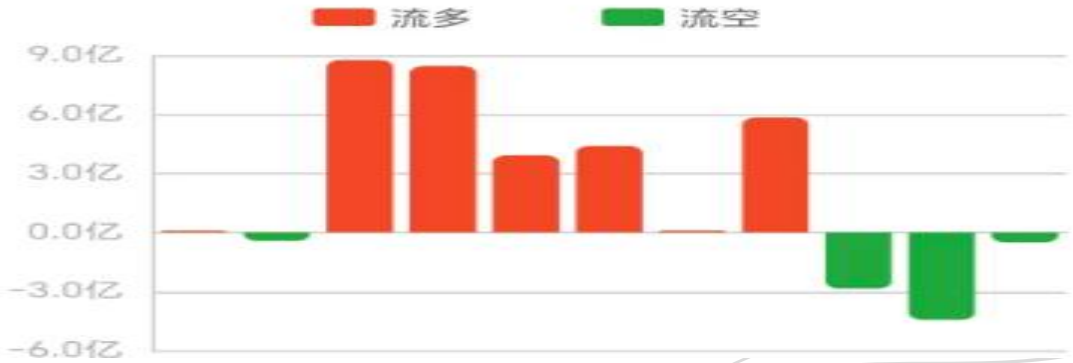

本报告数据来源为Wind、Mysteel、长城期货交易咨询部

品种诊断情况

本报告数据来源为Wind、Mysteel、长城期货交易咨询部

长城期货
GREAT WALL FUTURES

PART

02

铁矿石期货

长城期货
GREAT WALL FUTURES

目录

Contents

01 中线行情分析

02 品种交易策略

03 相关数据情况

中线行情分析

1

中线趋势判断

根据长城期货AI智能数据模型中线周期策略综合因素分析，铁矿石期货运行于中线下探通道之中。

2

趋势判断逻辑

1、铁矿石全球发货量及到港量保持高位状态。
2、国内钢铁企业高炉开工率有所下降。
3、铁矿石港口库存处于近年偏高位置。
4、长城AI模型中线指标显示铁矿石运行于中线下行通道之中。

3

中线策略建议

可适当考虑空方保值策略。

品种交易策略

- **上周策略回顾**

  长城期货AI智能数据模型品种诊断报告显示，铁矿石期货中线下探阶段。

- **本周策略建议**

  铁矿石在675至660的区域可适当考虑空方保值策略，留意下方600至620的支撑区域，上方防守离场参考区间690至705。

相关数据情况

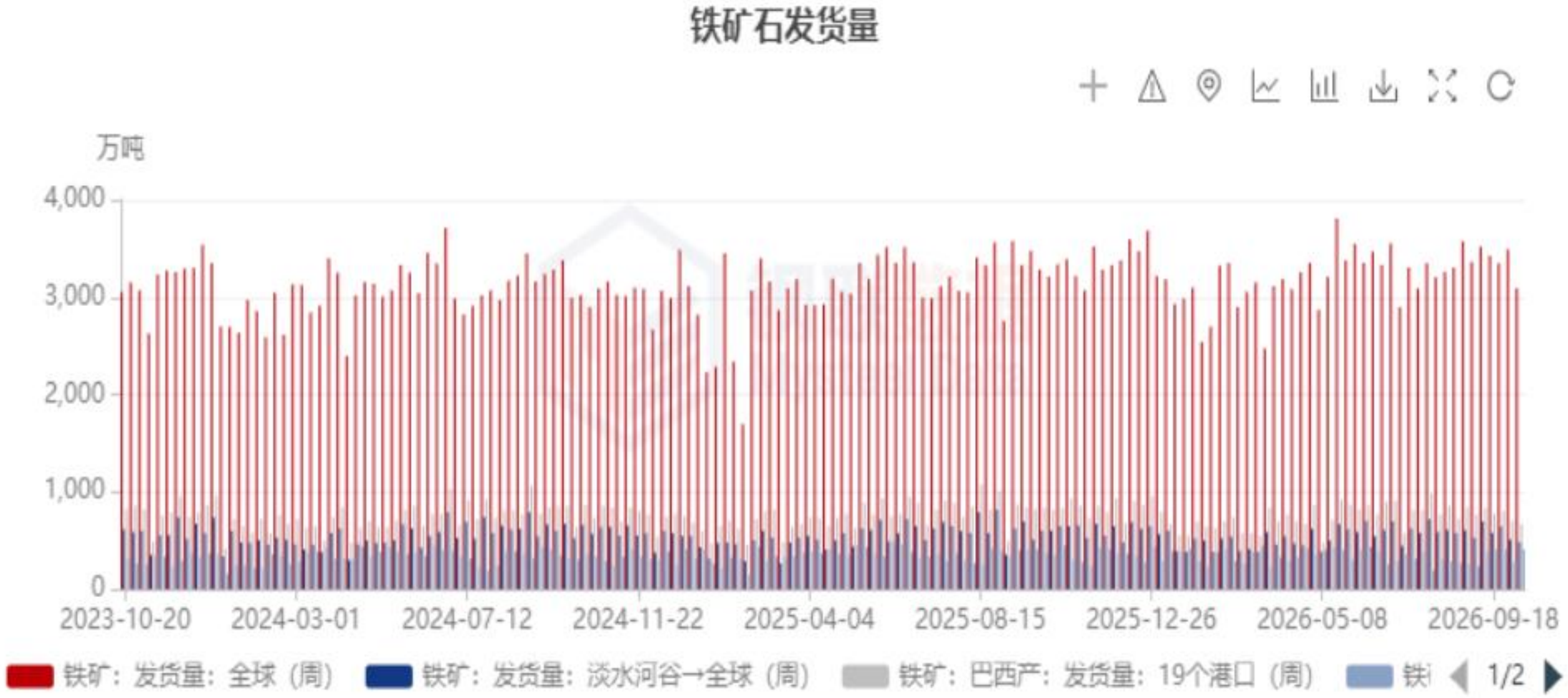

本报告数据来源为Wind、Mysteel、长城期货交易咨询部

相关数据情况

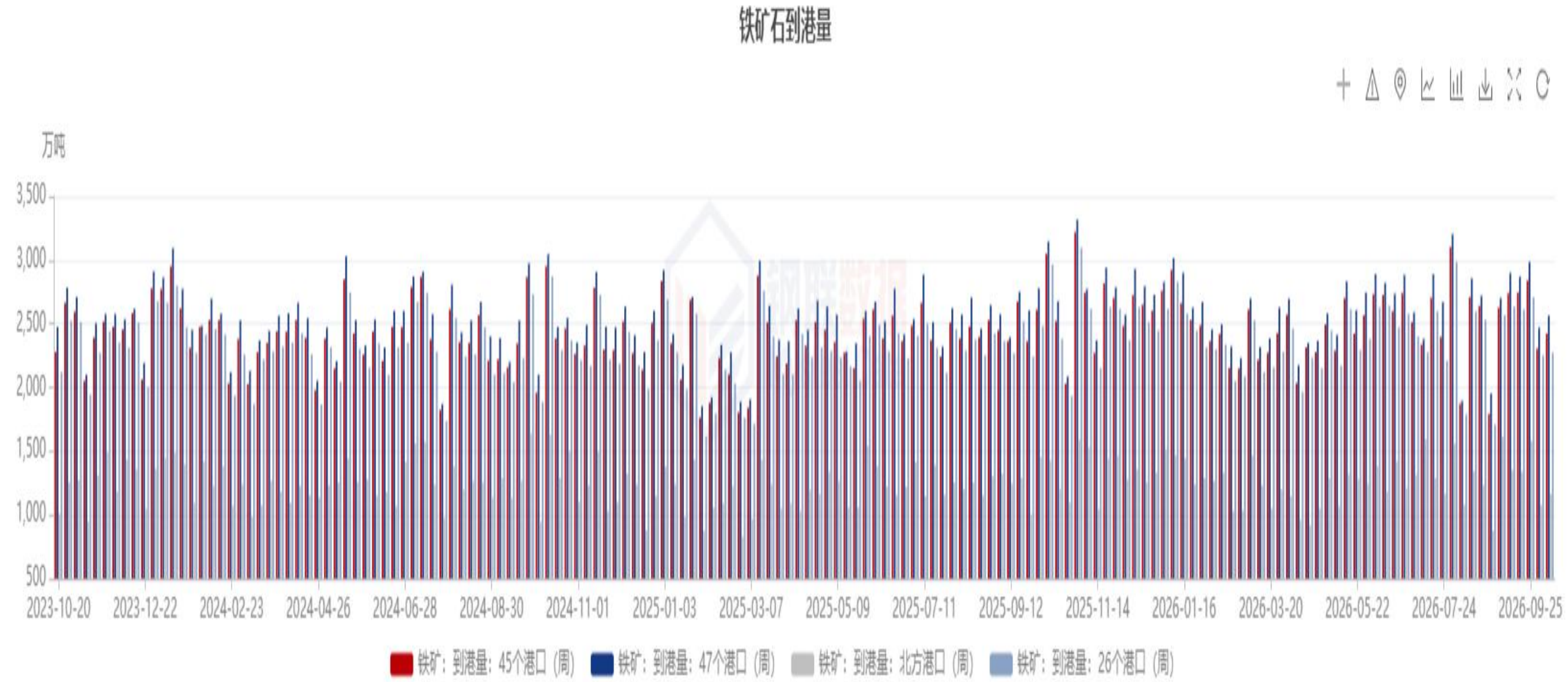

本报告数据来源为Wind、Mysteel、长城期货交易咨询部

相关数据情况

本报告数据来源为Wind、Mysteel、长城期货交易咨询部

相关数据情况

本报告数据来源为Wind、Mysteel、长城期货交易咨询部

相关数据情况

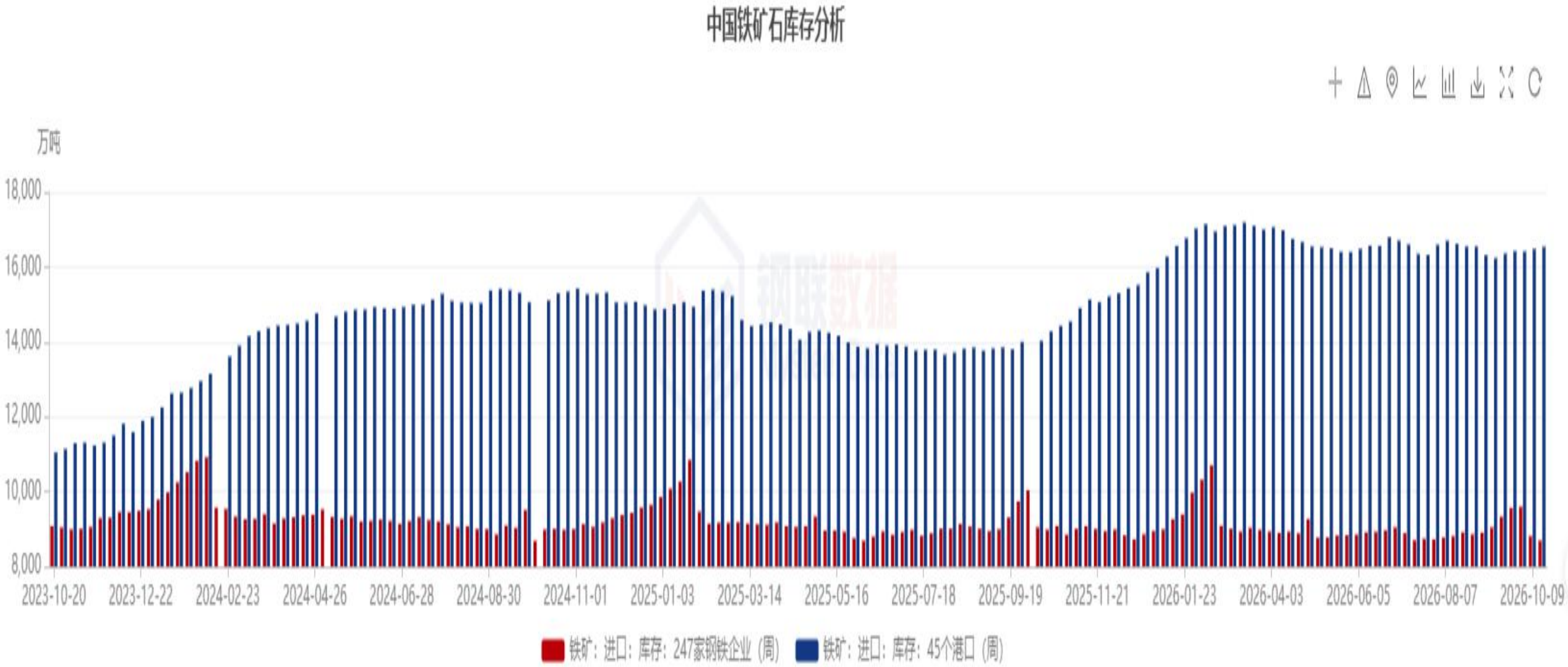

本报告数据来源为Wind、Mysteel、长城期货交易咨询部

精选指标情况

铁矿石(i)

品种诊断 机构观点 盈利席位 主力资金

—AI品种诊断报告—

看整体趋势，日线基本处在下行通道中，根据近年来行情周期的规律，当前可能已近趋势尾声。资金方面，主力多头阵营略占优势。

		偏空	中性	偏多
分钟趋势:	20.0			
日线趋势:	-40.0			
周线趋势:	-60.0			
资金面:	44.7			

铁矿石(i)

品种诊断 机构观点 盈利席位 主力资金

多空流向：	44.7	主力略微偏多
资金能量：	13.0	资金基本维持稳定
多空分歧：	83.4	变盘风险较高

如何通过三大主力指标，对行情的方向、量级、风险快速做出判断？ 查看>

多空流向：44.7 10-15 17:50 说明

主力多头阵营略占优势

- 铁矿石品种前20持仓今日流多2544万，AI评分为**44.7**，在历史上属于**较小幅度的流多**。
- 流多已持续2日，但相比上日，**流多幅度有所回落**。

本报告数据来源为Wind、Mysteel、长城期货交易咨询部

品种诊断情况

本报告数据来源为Wind、Mysteel、长城期货交易咨询部

免责声明

本报告的信息均来源于公开资料，我公司对这些信息的准确性、可靠性和完整性不作任何保证，也不保证所包含的信息和建议不会发生任何变更。我们已力求报告内容的客观、公正，但文中的观点、结论和建议仅供参考，并不构成任何具体产品、业务的推介以及相关品种的操作依据和建议，投资者据此作出的任何投资决策自负盈亏，与本公司和作者无关。

本报告版权归长城期货所有，未经长城期货书面授权，任何人不得对本报告进行任何形式的发布、复制。如引用、刊发，需注明出处为“长城期货”，且不得对本报告进行有悖原意的删节和修改。

交易咨询业务资格：广东证监许可〔2023〕1号
谭坚 从业资格：F03129048 投资咨询：Z0020299

长城期货股份有限公司提醒广大投资者：期市有风险，入市需谨慎！

长城期货
GREAT WALL FUTURES

谢谢

感谢您的观看

本报告中所有观点仅供参考，请务必阅读本报告倒数第二页的免责声明。