

豆粕、豆油  
期货品种周报

2026.06.22-06.26



长城期货

深耕期货行业

30年



长城期货  
GREAT WALL FUTURES

P A R T

01

豆粕期货



长城期货  
GREAT WALL FUTURES

# 目录

Contents

- 01 中线行情分析
- 02 品种交易策略
- 03 相关数据情况



1

## 中线趋势判断

中线趋势来看，豆粕主力处于宽幅震荡的阶段。

2

## 趋势判断逻辑

据Mysteel数据：第24周油厂大豆实际压榨量238.96万吨，开机率为65.8%，豆粕库存60.68万吨。当前南美大豆丰产压力集中兑现，进口大豆到港量居高不下，国内油厂原料充足、压榨开机率持续走高，供应宽松压制豆粕价格；而需求端受养殖利润低迷，饲料企业备货偏谨慎。然而下方存在美豆种植成本及产区天气不确定性的支撑，综合来看豆粕期货中期维持宽幅震荡格局。

3

## 中线策略建议

关注美豆产区天气，南美大豆到港节奏及终端养殖利润修复情况。

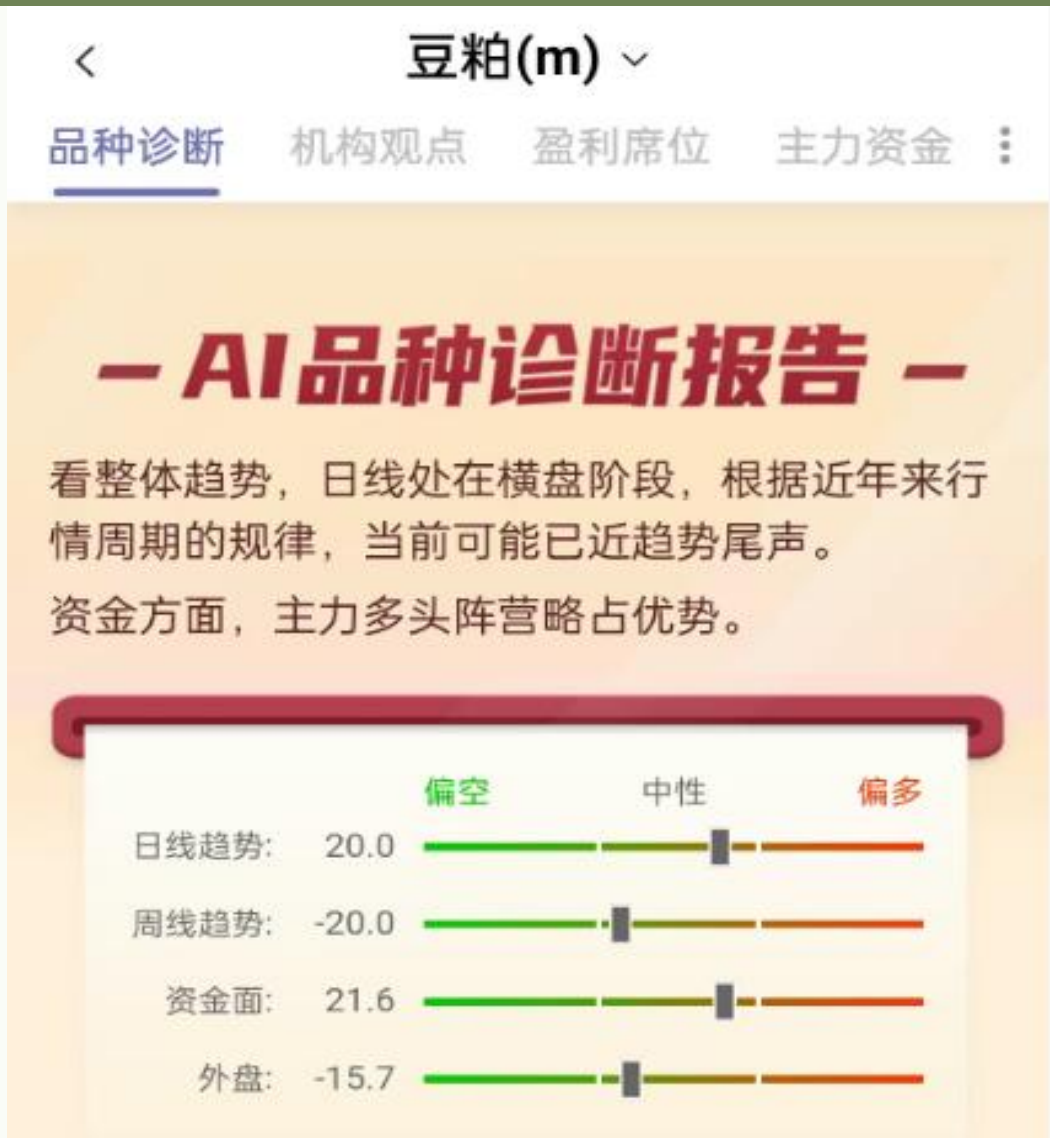


## ■ 上周策略回顾

豆粕期货日线整体趋势处于横盘阶段，短期豆粕期货或在供应压力与成本支撑的博弈下维持区间震荡走势。

## ■ 本周策略建议

豆粕期货日线整体趋势处于横盘阶段，短期内或在美豆天气不确定性与国内累库压力的博弈中延续区间震荡的走势。

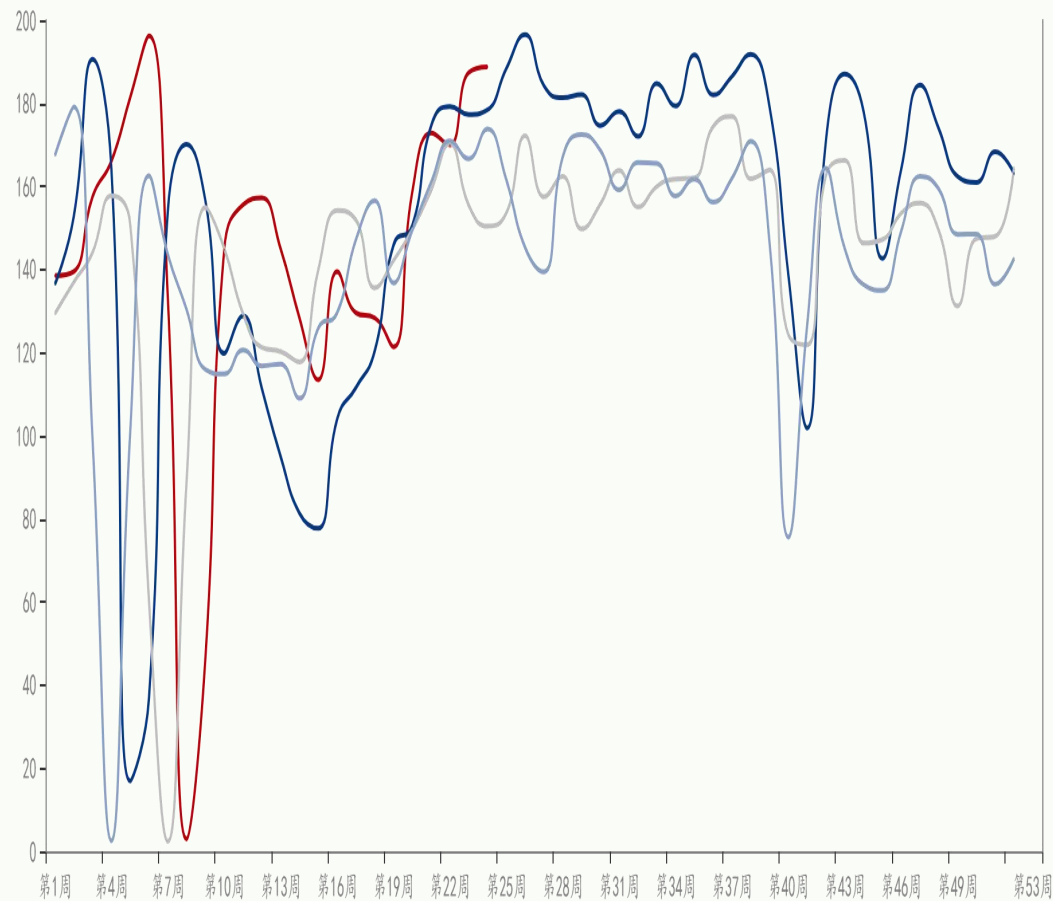




## 豆粕周度产量

— 2026年度 — 2025年度 — 2024年度 — 2023年度

单位：万吨



## 豆粕周度库存

— 2026年度 — 2025年度 — 2024年度 — 2023年度

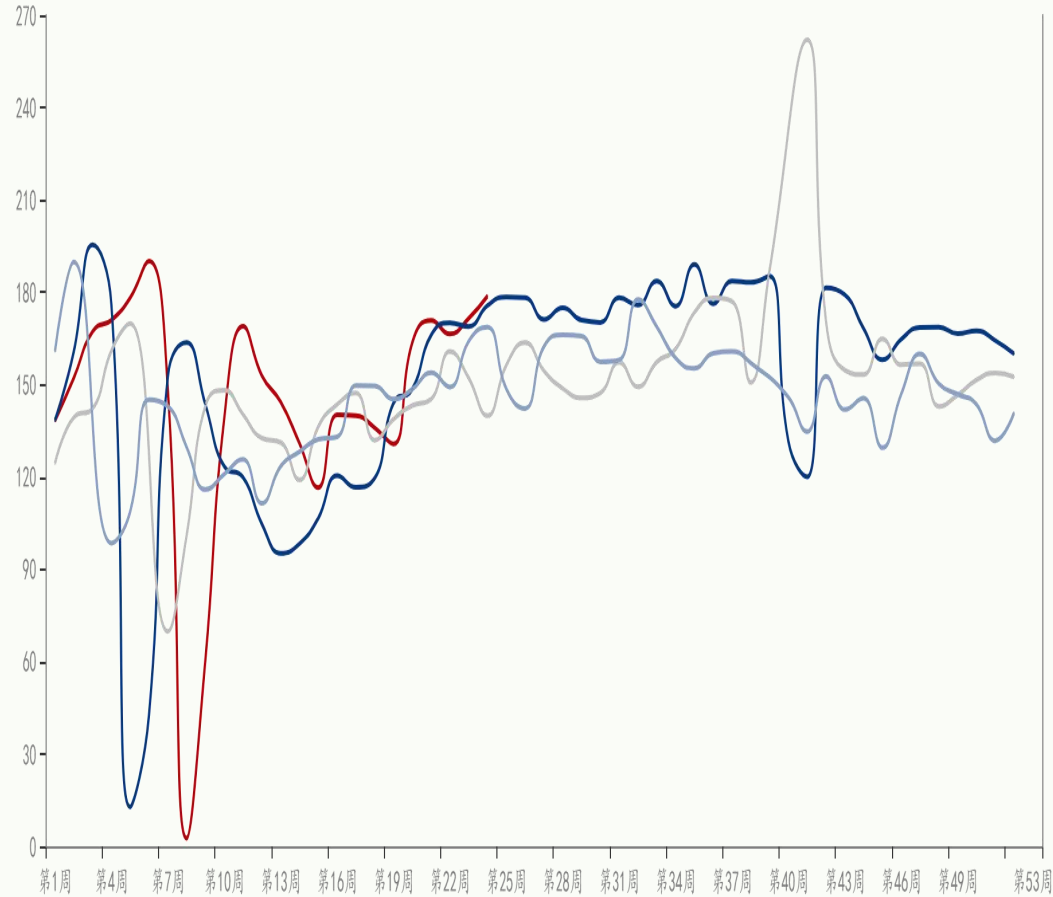
单位：万吨



## 表观消费量

— 2026年度 — 2025年度 — 2024年度 — 2023年度

单位：万吨



## 周度库存天数

— 2026年度 — 2025年度 — 2024年度 — 2023年度

单位：日



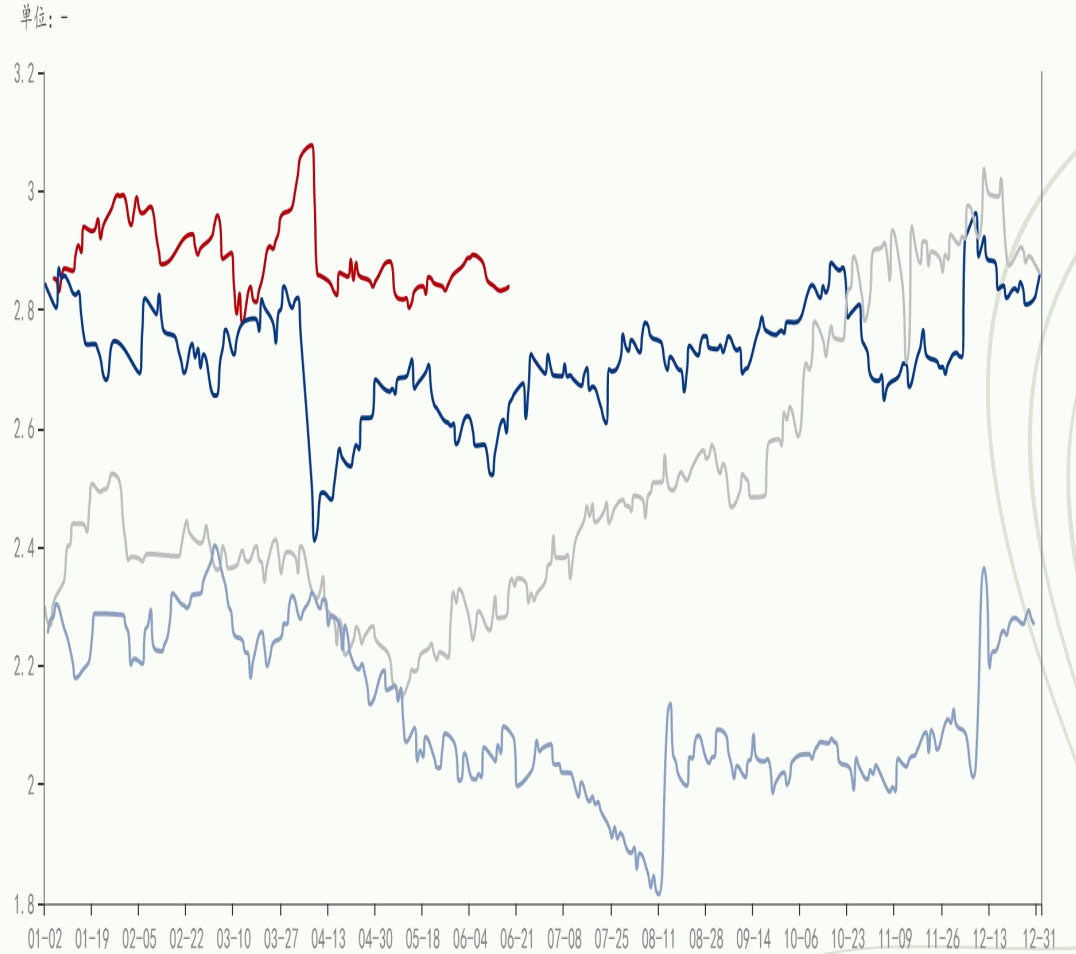
## 豆粕基差

— 2026年度 — 2025年度 — 2024年度 — 2023年度



## 油粕比

— 2026年度 — 2025年度 — 2024年度 — 2023年度





长城期货  
GREAT WALL FUTURES

P A R T

02

豆油期货



长城期货  
GREAT WALL FUTURES

# 目录

Contents

- 01 中线行情分析
- 02 品种交易策略
- 03 相关数据情况



1

## 中线趋势判断

中线趋势来看，豆油主力处于宽幅震荡的阶段。

2

## 趋势判断逻辑

据Mysteel数据，第24周125家油厂豆油实际产量为45.4万吨。供应端：南美丰产大豆集中到港，国内油厂压榨高位运行，豆油产量持续增加。需求端：处于传统消费淡季，终端采购偏谨慎；外部方面：原油波动影响油脂板块，美豆产区天气存在不确定性及生柴政策对豆油形成支撑。综合来看，豆油期货中期趋势延续宽幅震荡走势。

3

## 中线策略建议

关注大豆到港进度，美国生柴政策执行力度，原油走势及国内库存去化情况。



## ■ 上周策略回顾

豆油期货短期受进口大豆集中到港引发的累库压力与消费淡季需求疲软主导，或将维持震荡偏弱走势。

## ■ 本周策略建议

豆油期货短期受高库存压制与淡季需求疲软影响，预计延续弱势震荡的格局。

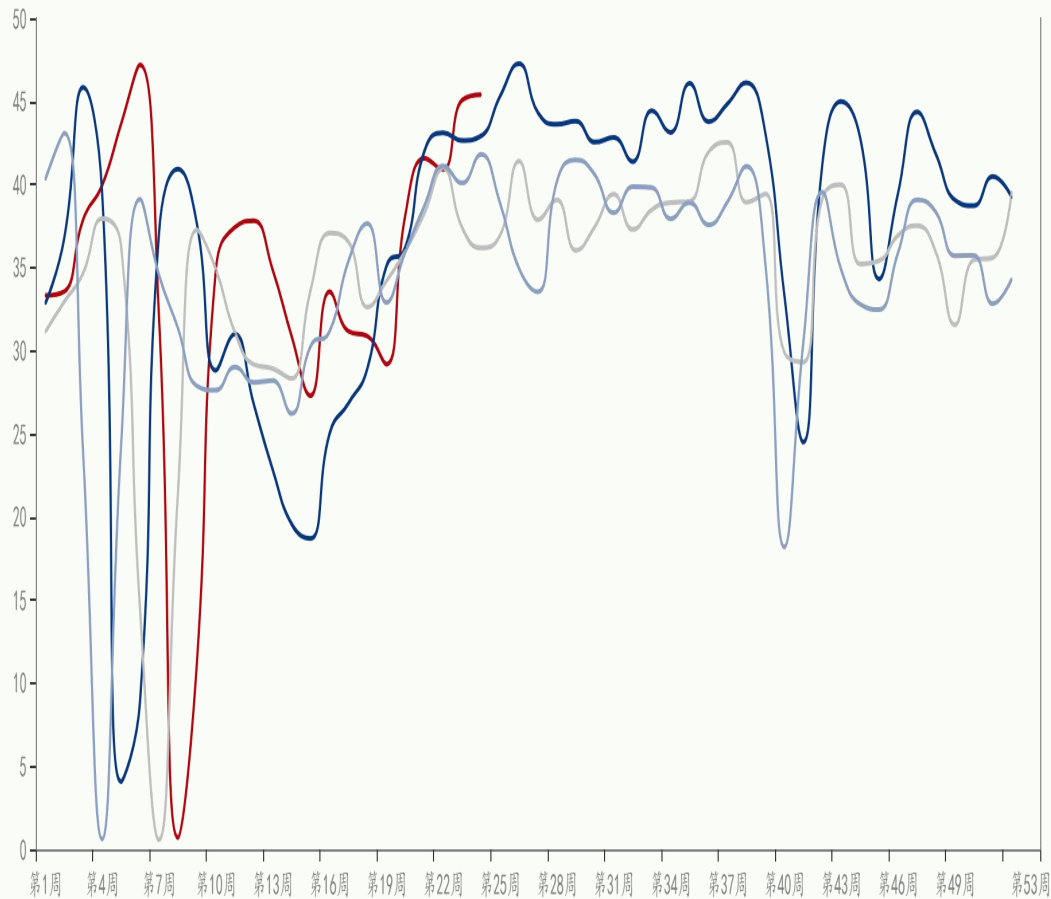




## 豆油周度产量

— 2026年度 — 2025年度 — 2024年度 — 2023年度

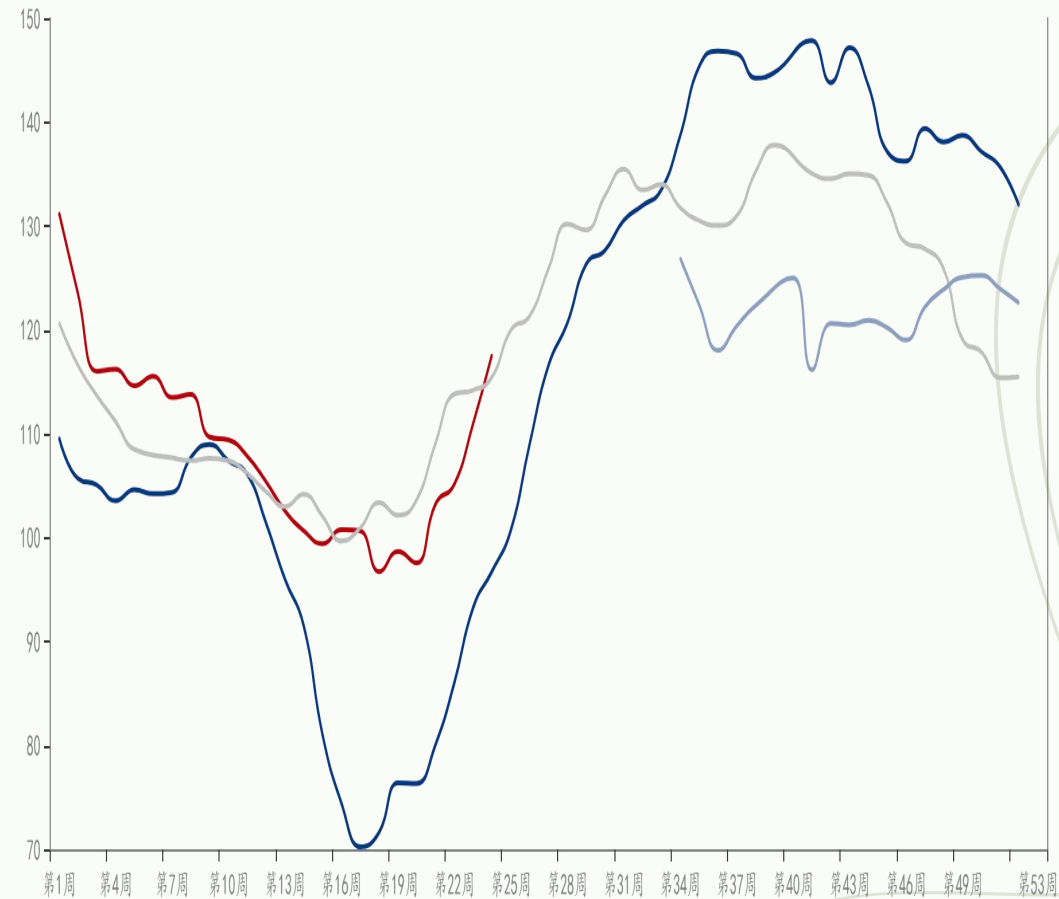
单位：万吨



## 豆油周度库存

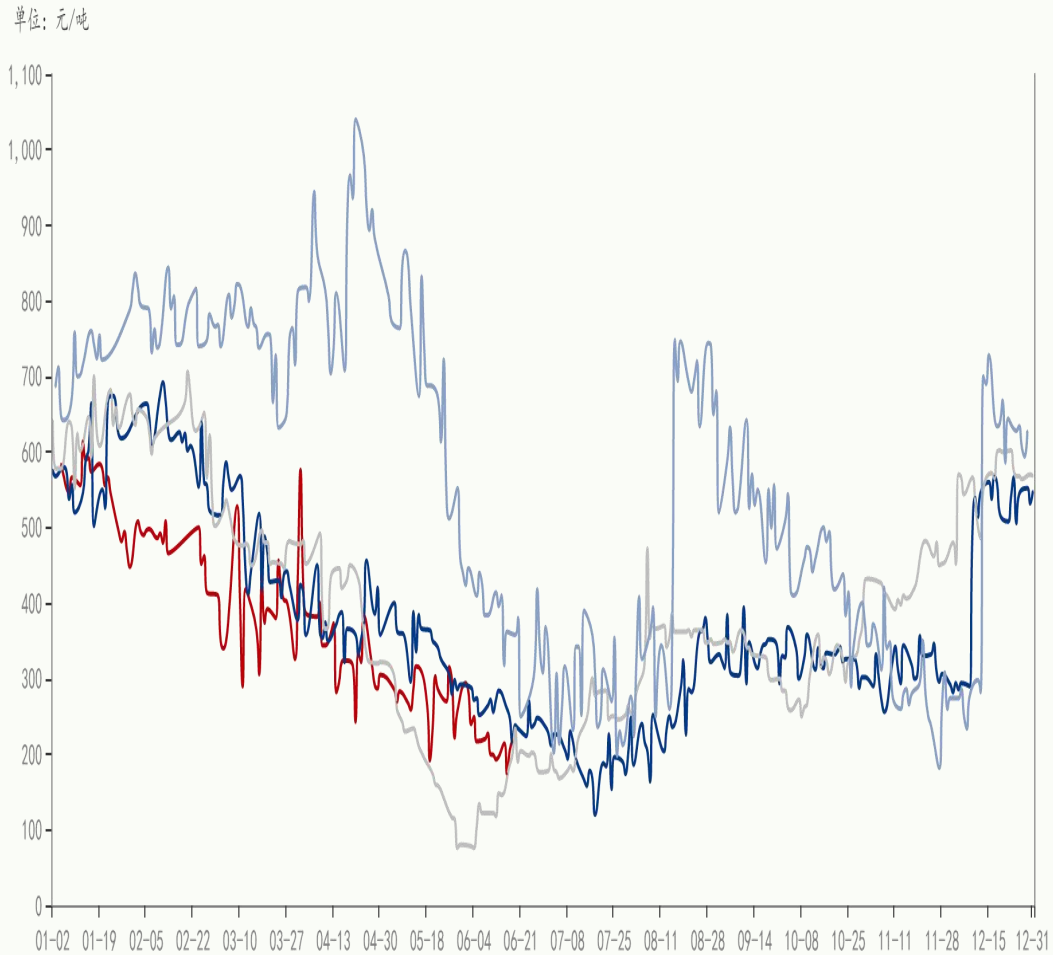
— 2026年度 — 2025年度 — 2024年度 — 2023年度

单位：万吨



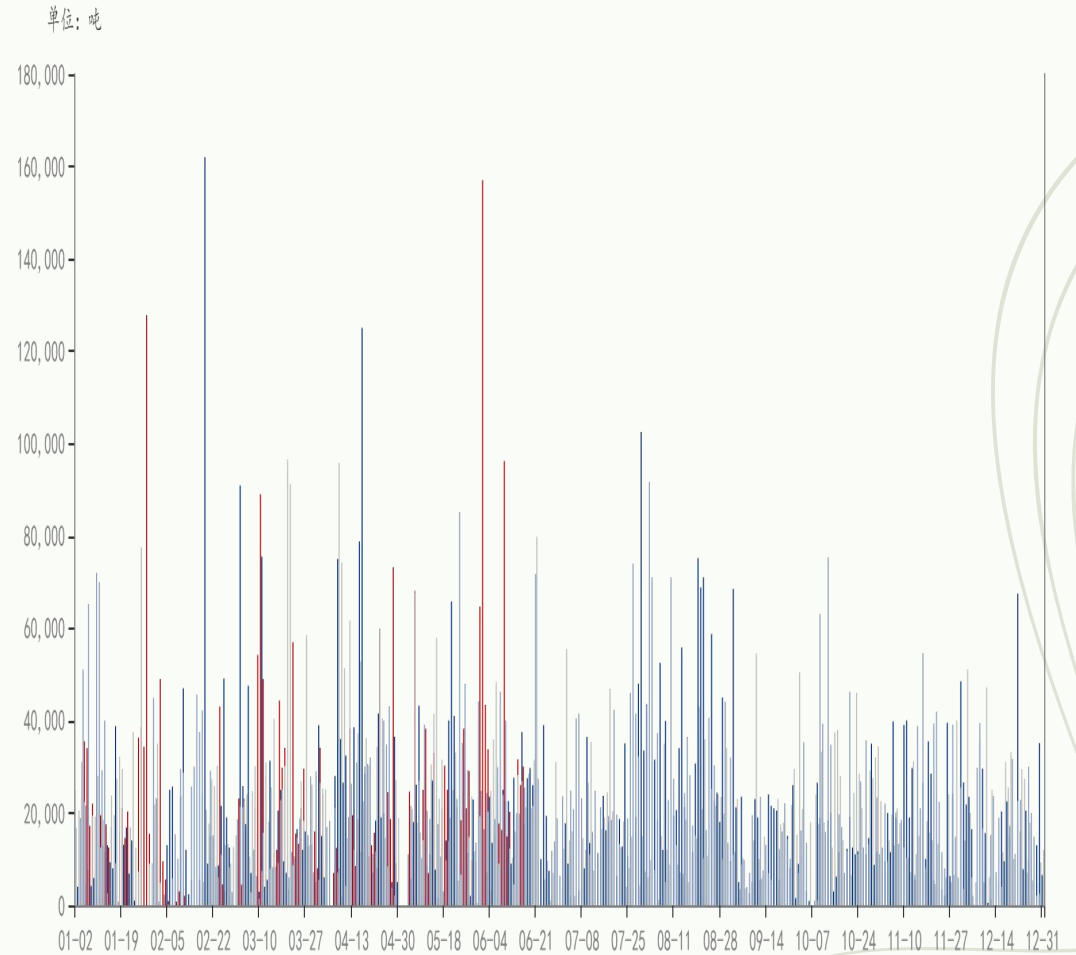
## 豆油基差

— 2026年度 — 2025年度 — 2024年度 — 2023年度



## 豆油成交量

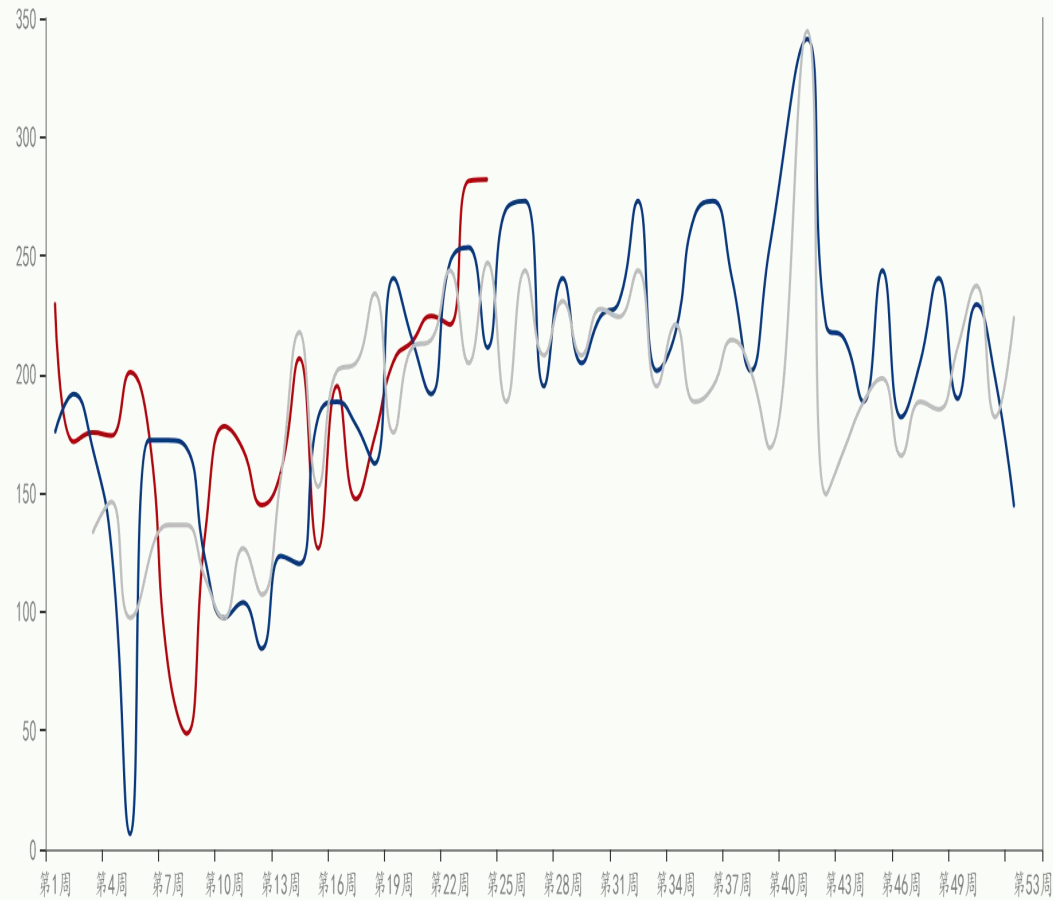
■ 2026年度 ■ 2025年度 ■ 2024年度 ■ 2023年度



## 大豆周度到港量

— 2026年度 — 2025年度 — 2024年度

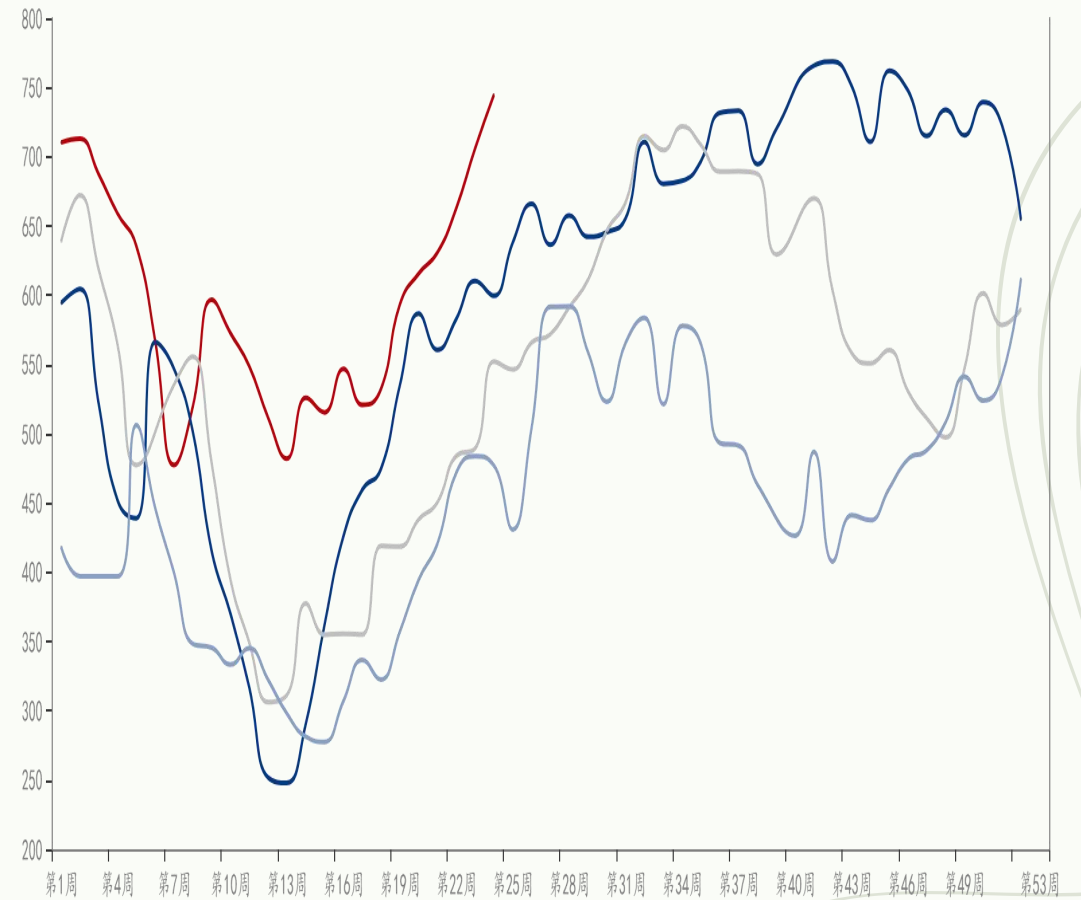
单位：万吨



## 大豆周度库存

— 2026年度 — 2025年度 — 2024年度 — 2023年度

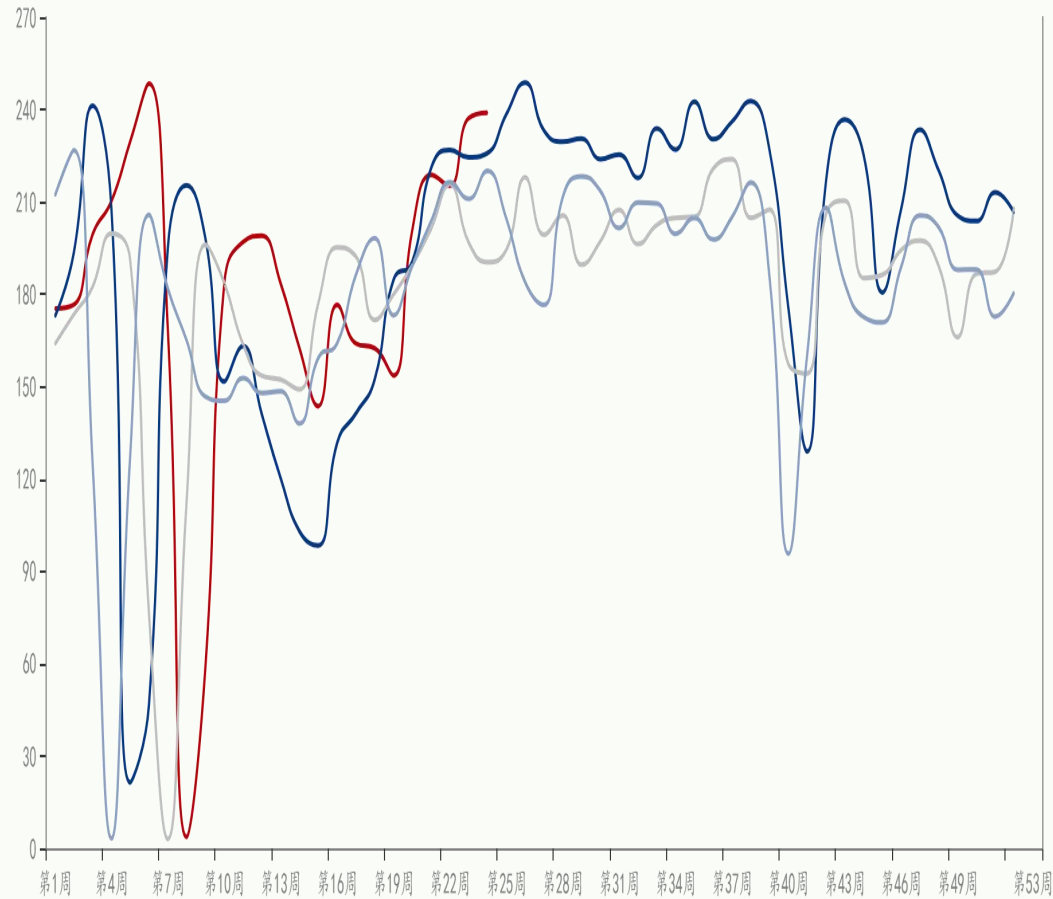
单位：万吨



## 大豆周度压榨量

— 2026年度 — 2025年度 — 2024年度 — 2023年度

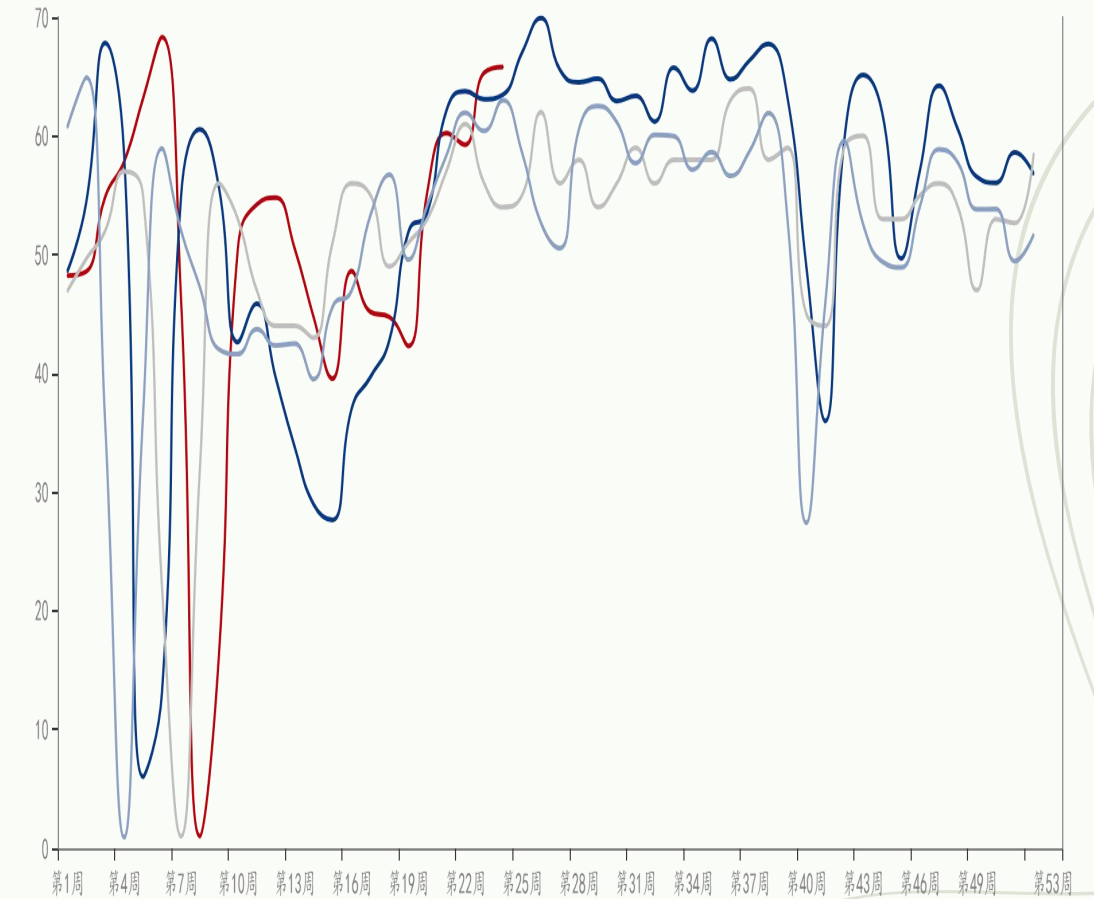
单位：万吨



## 大豆周度开机率

— 2026年度 — 2025年度 — 2024年度 — 2023年度

单位：百分比



本报告的信息均来源于公开资料，我公司对这些信息的准确性、可靠性和完整性不作任何保证，也不保证所包含的信息和建议不会发生任何变更。我们已力求报告内容的客观、公正，但文中的观点、结论和建议仅供参考，并不构成任何具体产品、业务的推介以及相关品种的操作依据和建议，投资者据此作出的任何投资决策自负盈亏，与本公司和作者无关。

本报告版权归长城期货所有，未经长城期货书面授权，任何人不得对本报告进行任何形式的发布、复制。如引用、刊发，需注明出处为“长城期货”，且不得对本报告进行有悖原意的删节和修改。

交易咨询业务资格：广东证监许可〔2023〕1号  
师丽娟 从业资格：F0254438 投资咨询：Z0019194

长城期货股份有限公司提醒广大投资者：期市有风险，入市需谨慎！



长城期货  
GREAT WALL FUTURES

# 谢谢

---

## 感谢您的观看

本报告中所有观点仅供参考，请务必阅读本报告倒数第二页的免责声明。