

黑色金属产业链周报
2026.06.15-06.18



长城期货

深耕期货行业 30年



长城期货
GREAT WALL FUTURES

P A R T

01

螺纹钢期货



长城期货
GREAT WALL FUTURES

目录

Contents

- 01 中线行情分析
- 02 品种交易策略
- 03 相关数据情况



1

中线趋势判断

综合长城期货AI智能数据量化模型中线趋势策略分析，螺纹钢期货主力合约日线级别运行于2944至3392的整理区间。

2


趋势判断逻辑

- 1、建筑钢材下游需求相对平淡，但原材料焦炭短期供应有收紧趋势。
- 2、中线技术走势处于宽幅整理区间格局。

3

中线策略建议

螺纹钢价格区间整理阶段可考虑实施网格交易策略。



■ 上周策略回顾

螺纹钢期货主力合约逐步进入区间运行格局。

■ 本周策略建议

区间整理阶段可考虑网格交易策略，天线3392，地线2944，网格间距32，网格数量14。

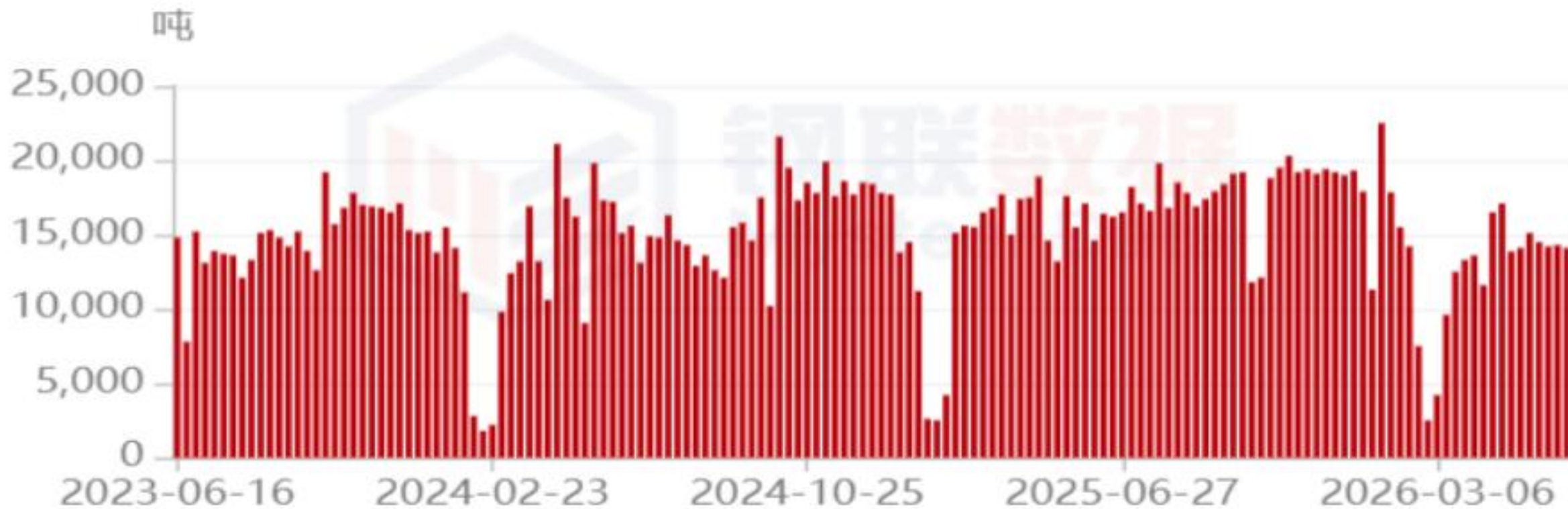
■ 现货企业套期保值建议

观望等待中线趋势明朗。

中国螺纹钢实际产量分布 (单位: 万吨)

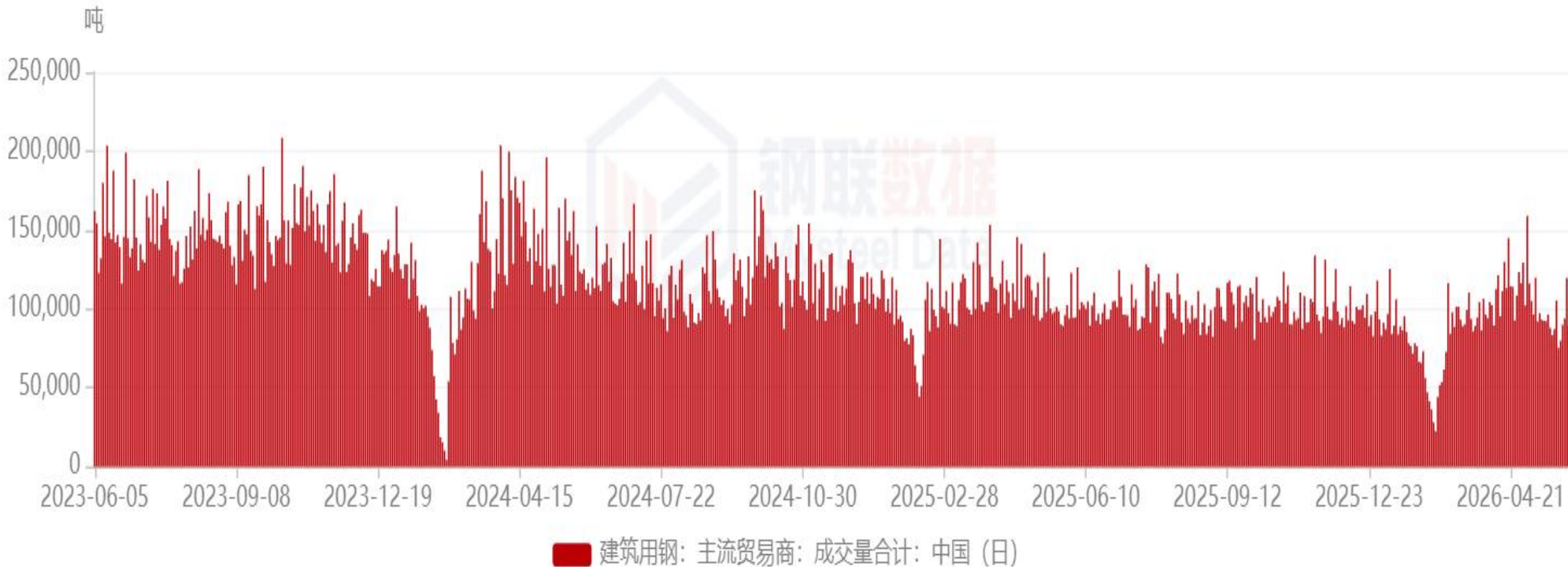


螺纹钢采购量



■ 建筑用钢：终端市场：采购量：上海（周）

螺纹钢成交量合计



房地产开发投资同比




— 房地产开发企业：投资完成额同比：中国 (月)

螺纹钢期末库存





- AI品种诊断报告 -

看整体趋势，日线处在横盘阶段，根据近年来行情周期的规律，当前可能处于行情开始阶段。资金方面，主力多头阵营略占优势。






多空流向: 34.3    主力略微偏多

资金能量: -21.2    主力资金小幅流出

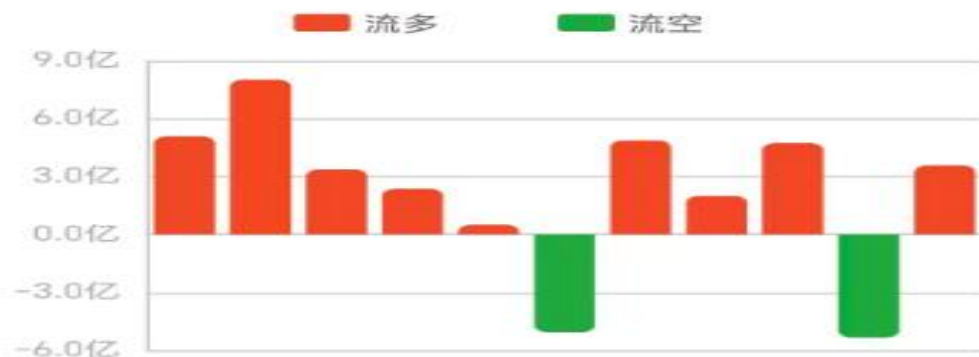
多空分歧: 70.2    有一定的变盘风险

如何通过三大主力指标，对行情的方向、量级、风险快速做出判断? [查看>](#)

多空流向: 34.3    06-11 17:49 说明②

主力多头阵营略占优势

• 螺纹品种前20持仓今日流多3.582亿，AI评分为34.3，在历史上属于较小幅度的流多。







长城期货
GREAT WALL FUTURES

P A R T

02

铁矿石期货



长城期货
GREAT WALL FUTURES

目录

Contents

01 中线行情分析

02 品种交易策略

03 相关数据情况



1

中线趋势判断

根据长城期货AI智能数据模型综合因素分析，铁矿石期货主力合约运行于722至862的整理区间。

2

趋势判断逻辑

- 1、下游钢材整体需求平稳，静候行业需求复苏。
- 2、中线趋势方面继续运行于区间整理格局。

3

中线策略建议

区间整理格局可考虑实施网格交易策略。



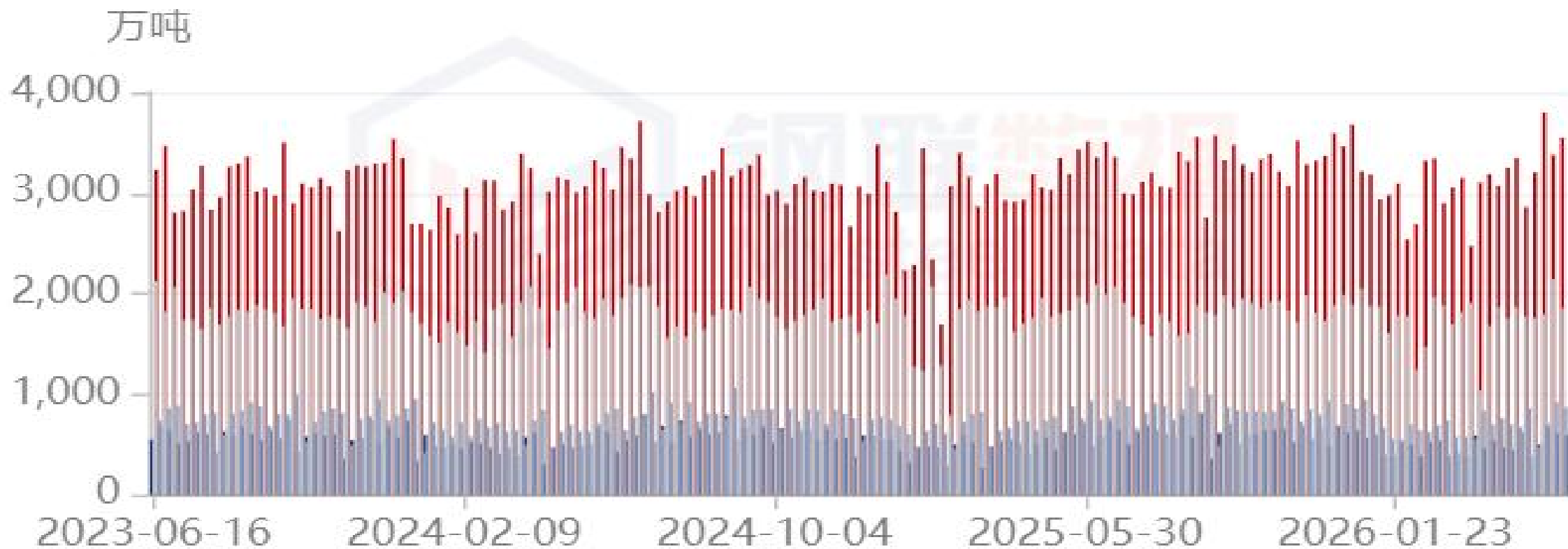
■ 上周策略回顾

长城期货AI智能数据模型品种诊断报告显示，铁矿石期货主力合约运行于均衡区间整理格局。

■ 本周策略建议

区间整理阶段，铁矿石可考虑实施网格交易策略，天线862，地线722，网格间距10，网格数量14。

铁矿石发货量



■ 铁矿：发货量：全球（周）

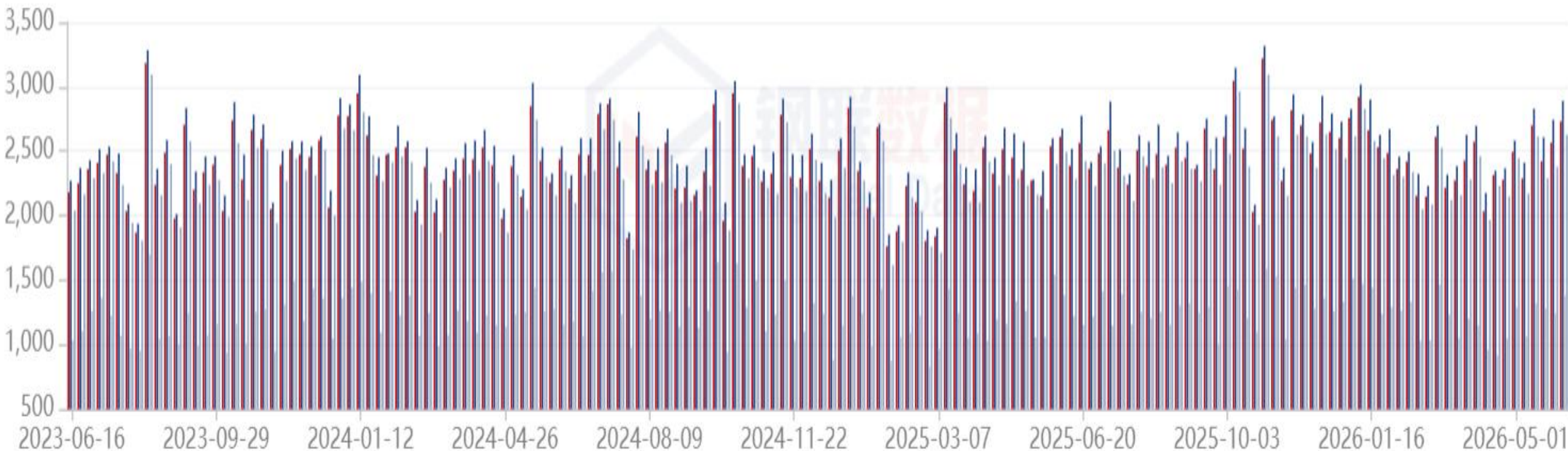
■ 铁矿：发货量：淡水河谷→全球（周）

◀ 1/3 ▶

铁矿石到港量

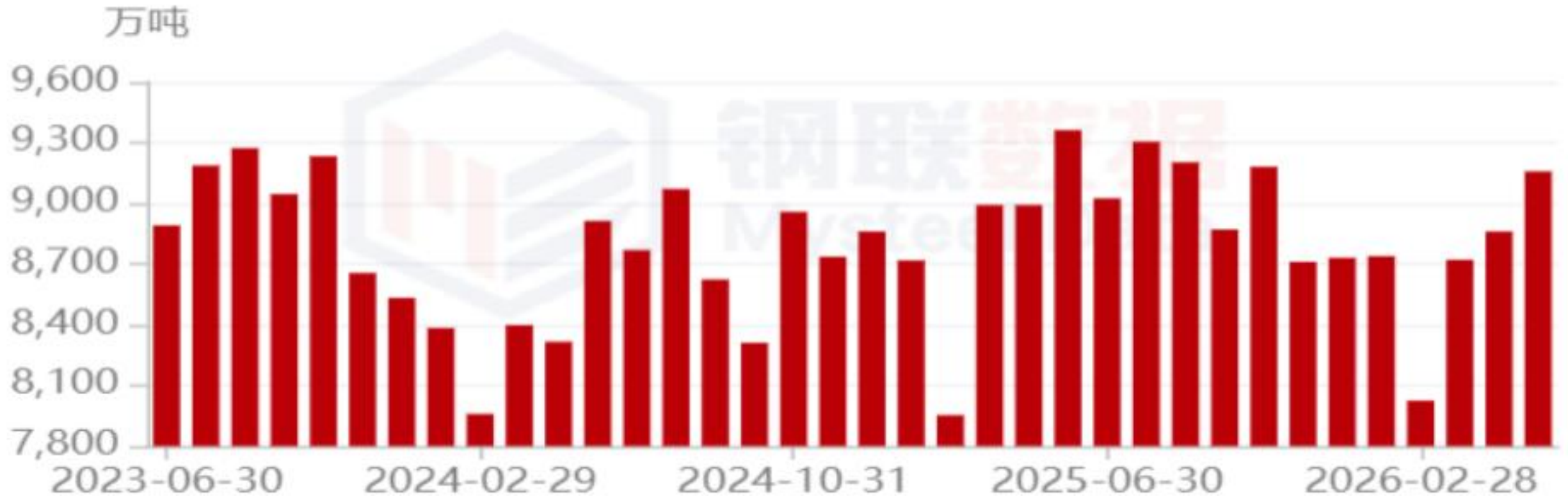


万吨



■ 铁矿：到港量：45个港口 (周) ■ 铁矿：到港量：47个港口 (周) ■ 铁矿：到港量：北方港口 (周) ■ 铁矿：到港量：26个港口 (周)

铁矿石消耗量



■ 铁矿：进口：247家钢铁企业：消耗量：中国（月）

铁水产量



中国铁矿石库存分析



万吨



< 铁矿石(i) v

品种诊断 机构观点 盈利席位 主力资金 :

- AI品种诊断报告 -

看整体趋势，日线基本处在下行通道中，根据近年来行情周期的规律，当前可能已近趋势尾声。资金方面，主力空头阵营略占优势。



< 铁矿石(i) v

品种诊断 机构观点 盈利席位 主力资金 :

多空流向: -31.3    主力略微偏空

资金能量: 3.7    资金基本维持稳定

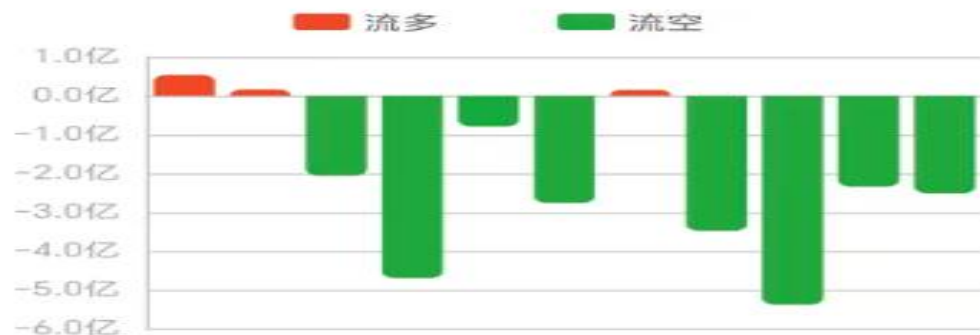
多空分歧: 65.8    变盘风险不大

如何通过三大主力指标，对行情的方向、量级、风险快速做出判断? [查看>](#)

多空流向: -31.3    06-11 17:49 说明?

主力空头阵营略占优势

- 铁矿石品种前20持仓今日流空2.512亿，AI评分为-31.3，在历史上属于较小幅度的流空。同时多减仓增，显示出多头阵营立场松动。
- 流空已持续4日，且相比上日，流空幅度仍在增强。





本报告的信息均来源于公开资料，我公司对这些信息的准确性、可靠性和完整性不作任何保证，也不保证所包含的信息和建议不会发生任何变更。我们已力求报告内容的客观、公正，但文中的观点、结论和建议仅供参考，并不构成任何具体产品、业务的推介以及相关品种的操作依据和建议，投资者据此作出的任何投资决策自负盈亏，与本公司和作者无关。

本报告版权归长城期货所有，未经长城期货书面授权，任何人不得对本报告进行任何形式的发布、复制。如引用、刊发，需注明出处为“长城期货”，且不得对本报告进行有悖原意的删节和修改。

交易咨询业务资格：广东证监许可〔2023〕1号
谭坚 从业资格：F03129048 投资咨询：Z0020299

长城期货股份有限公司提醒广大投资者：期市有风险，入市需谨慎！



长城期货
GREAT WALL FUTURES

谢谢

感谢您的观看

本报告中所有观点仅供参考，请务必阅读本报告倒数第二页的免责声明。