

豆粕、豆油
期货品种周报

2026.06.08-06.12



长城期货

深耕期货行业

30年



长城期货
GREAT WALL FUTURES

P A R T

01

豆粕期货



长城期货
GREAT WALL FUTURES

目录

Contents

- 01 中线行情分析
- 02 品种交易策略
- 03 相关数据情况



1

中线趋势判断

中线趋势来看，豆粕主力处于宽幅震荡的阶段。

2

趋势判断逻辑

据Mysteel数据：第22周油厂大豆实际压榨量215.17万吨，开机率为59.25%，豆粕库存34.74万吨。南美大豆集中到港，国内大豆供给充裕，油厂开工维持高位带动豆粕累库预期。生猪养殖亏损拖累饲料需求，下游普遍采取随采随用策略。但美豆产区气候变化存有潜在扰动风险，叠加刚性需求构成底部支撑。综合来看，多空因素交织，豆粕期货预计将维持宽幅区间震荡。

3

中线策略建议

关注美豆产区天气，南美大豆到港节奏及终端养殖利润修复情况。



■ 上周策略回顾

豆粕期货日线整体趋势处于横盘阶段，短期内受供应宽松预期主导，但下方有低库存与成本支撑或维持区间2930-3050震荡运行。

■ 本周策略建议

豆粕期货日线整体趋势处于下行通道，短期内豆粕期货受制于供应宽松与需求疲弱或将处于震荡偏弱走势。

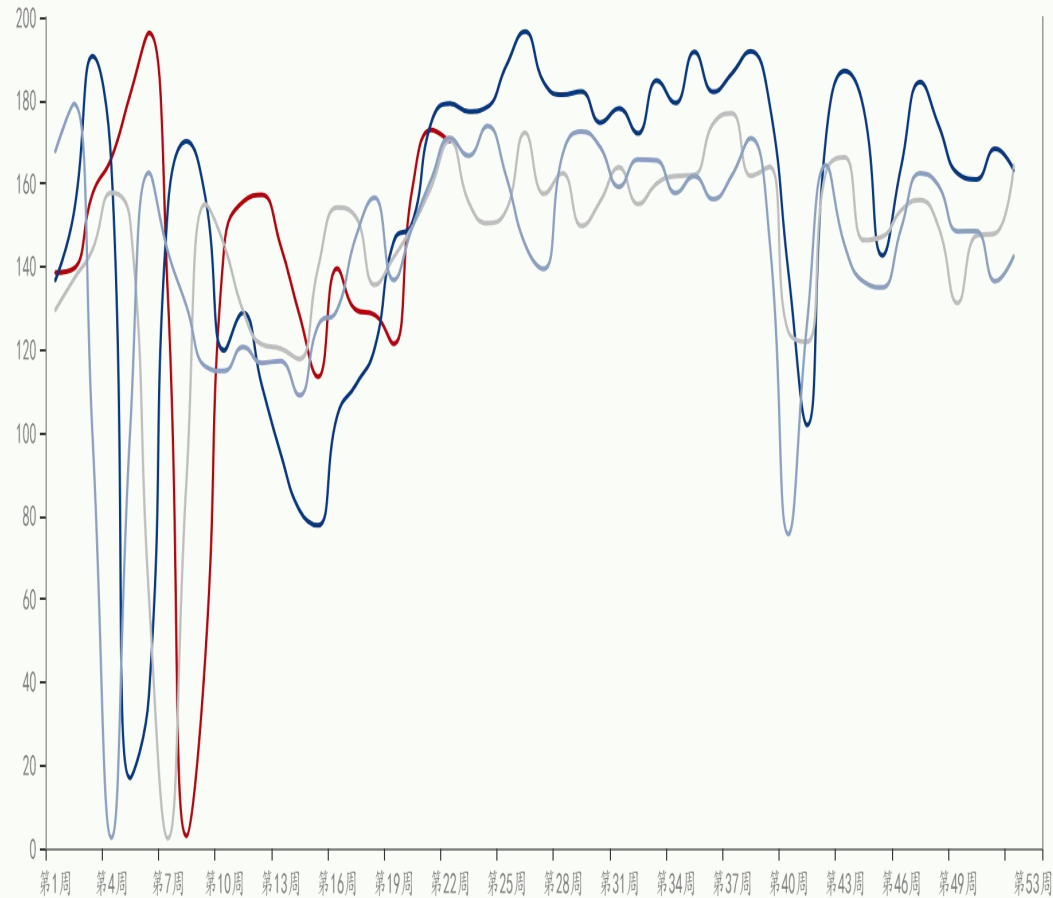




豆粕周度产量

— 2026年度 — 2025年度 — 2024年度 — 2023年度

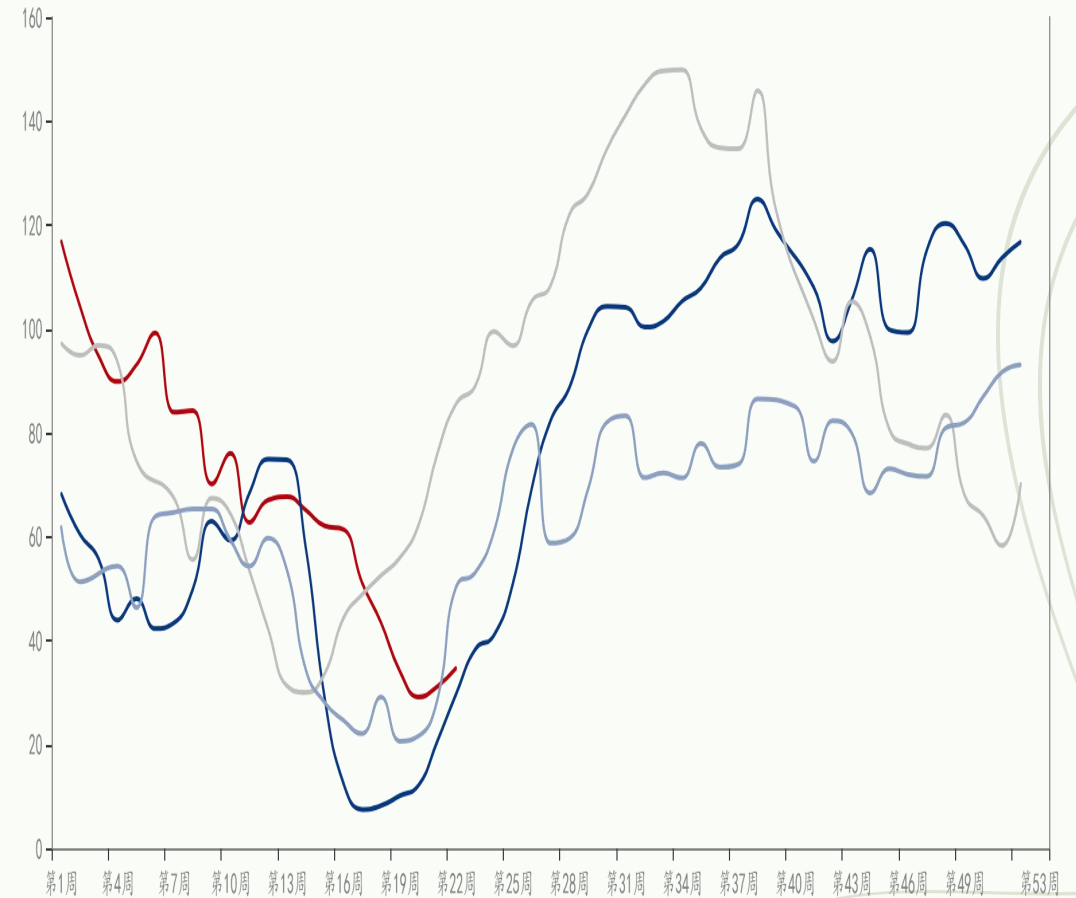
单位：万吨



豆粕周度库存

— 2026年度 — 2025年度 — 2024年度 — 2023年度

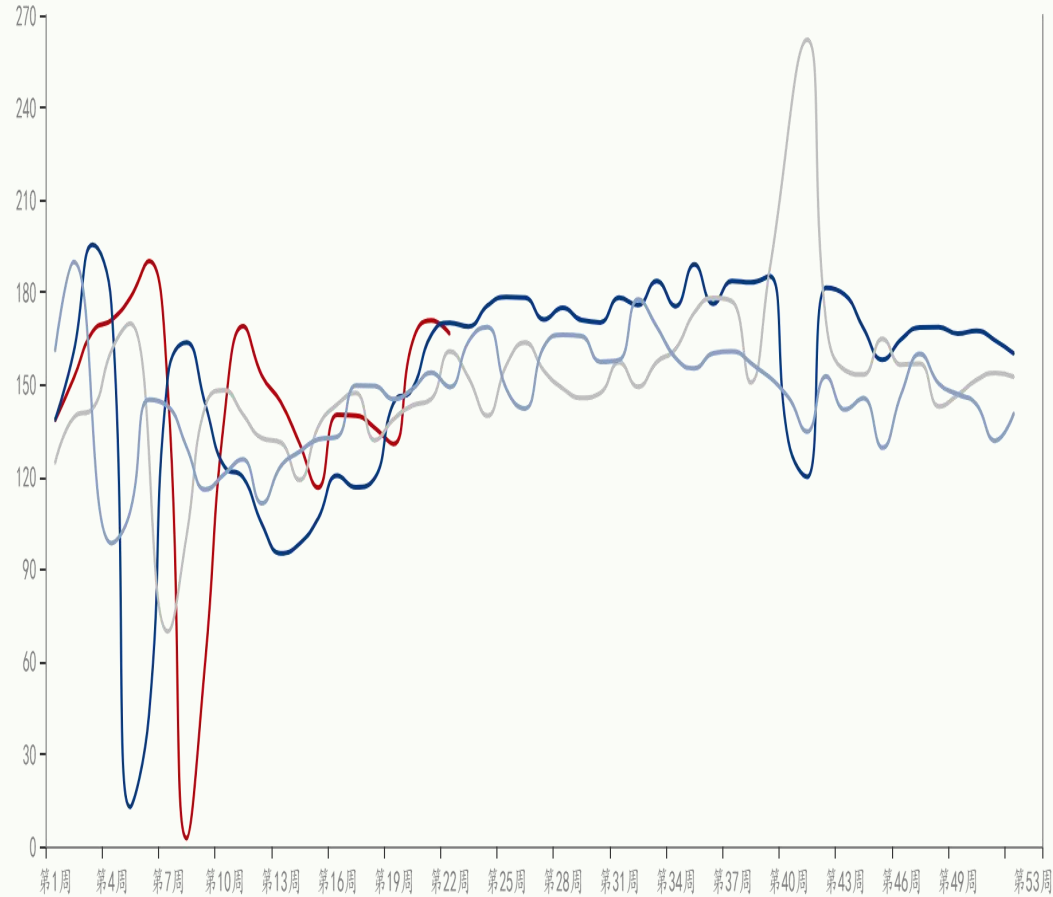
单位：万吨



表观消费量

— 2026年度 — 2025年度 — 2024年度 — 2023年度

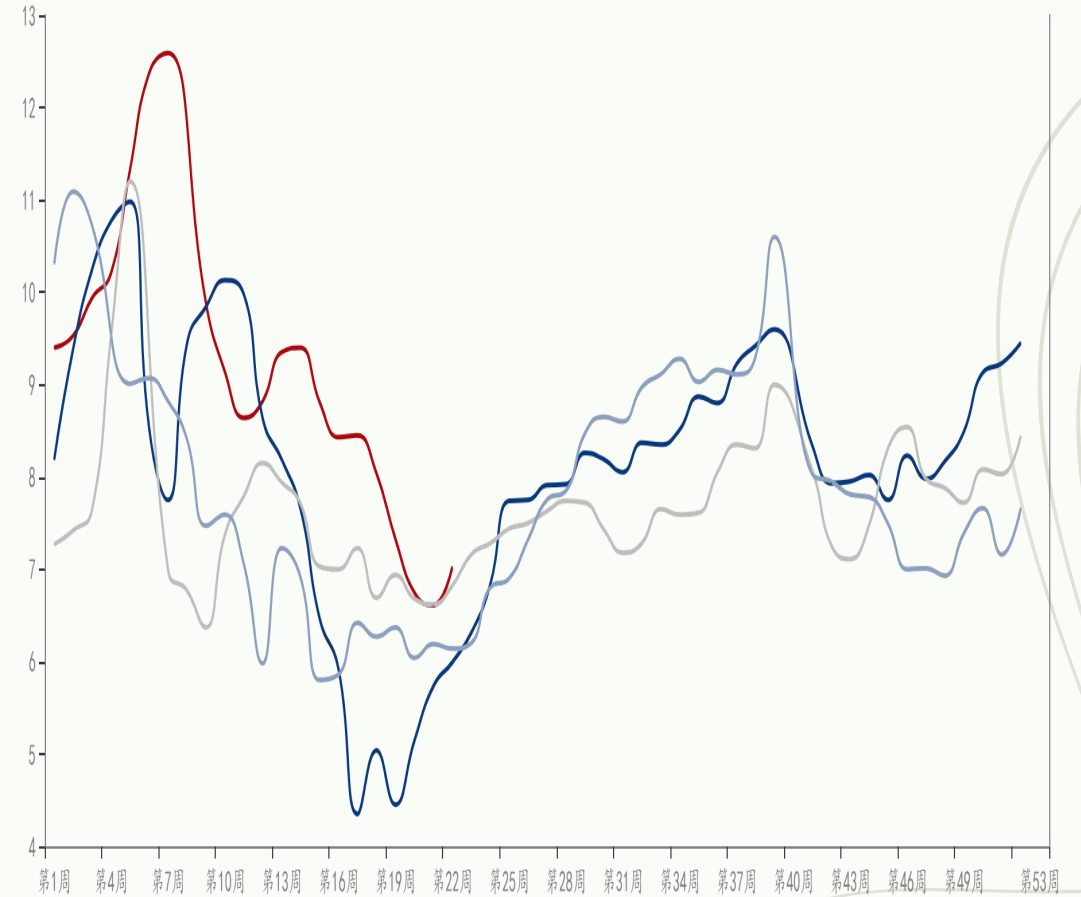
单位：万吨



周度库存天数

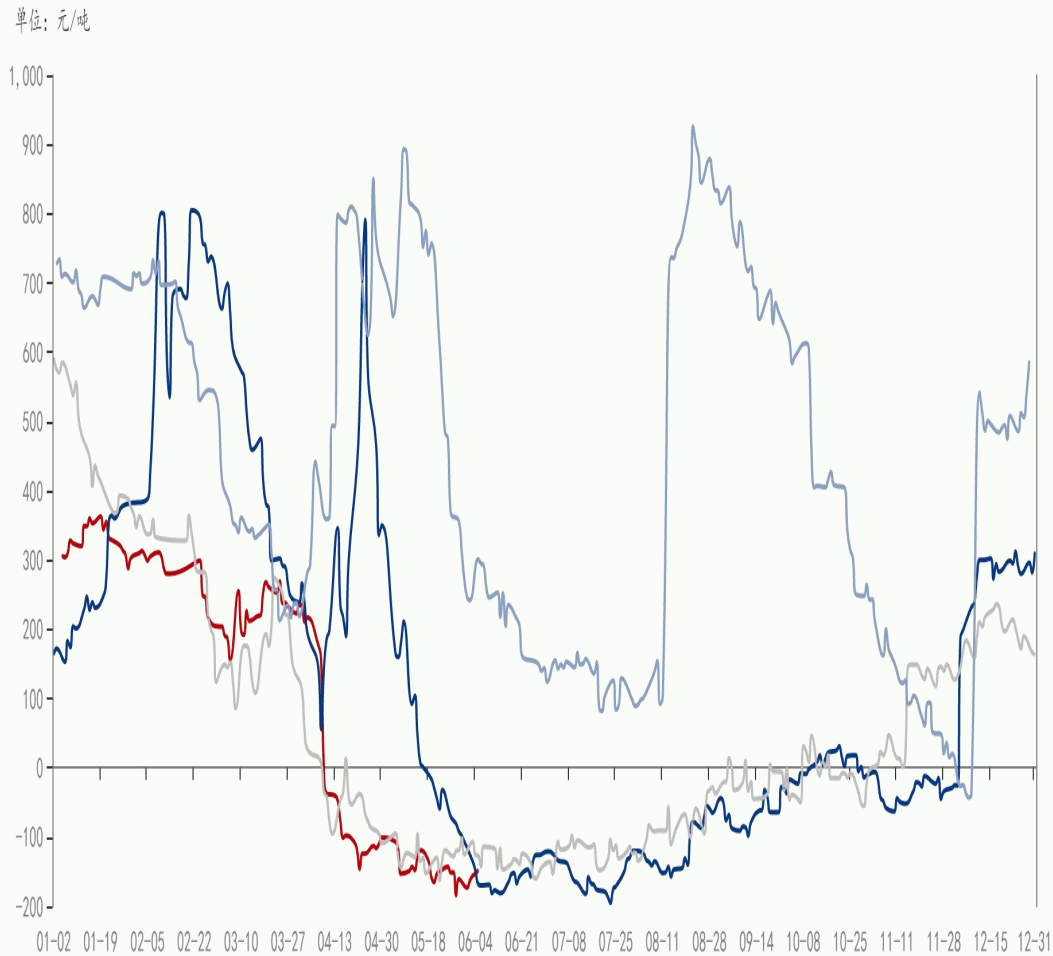
— 2026年度 — 2025年度 — 2024年度 — 2023年度

单位：日



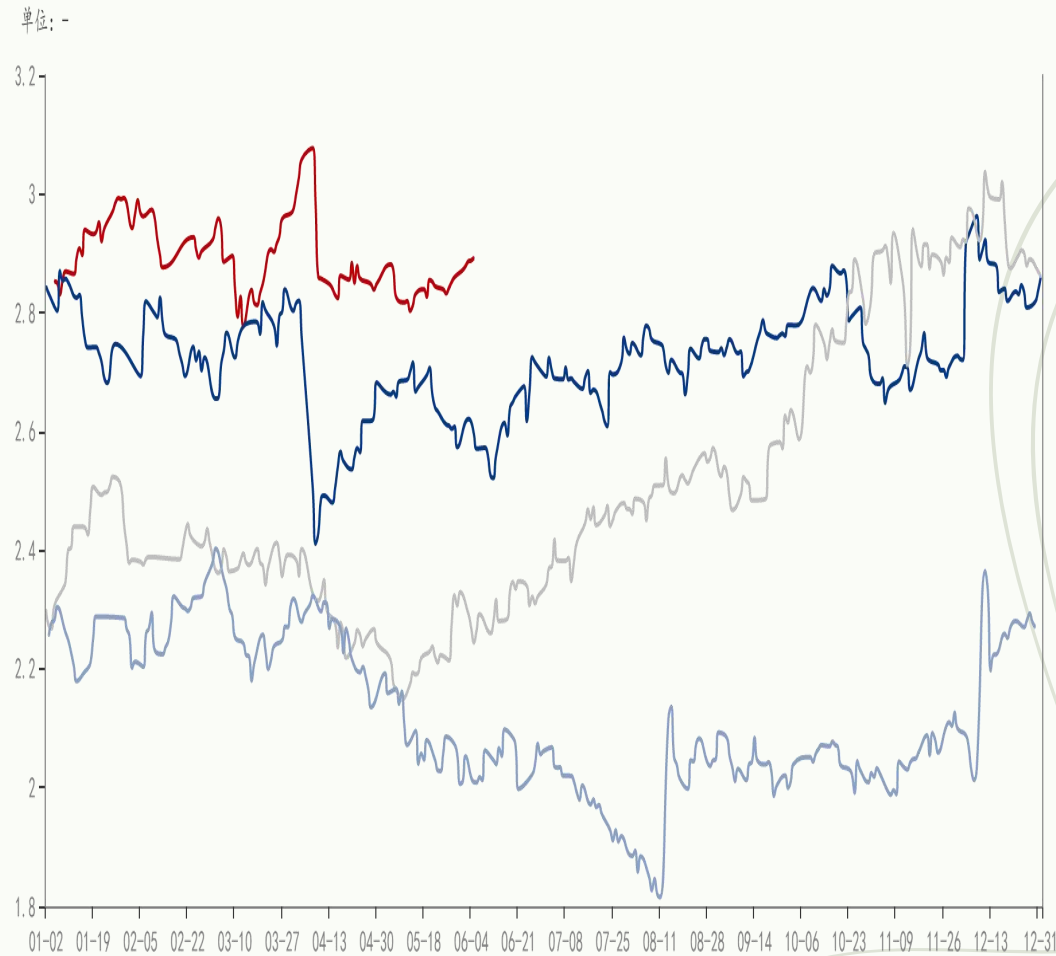
豆粕基差

— 2026年度 — 2025年度 — 2024年度 — 2023年度



油粕比

— 2026年度 — 2025年度 — 2024年度 — 2023年度





长城期货
GREAT WALL FUTURES

P A R T

02

豆油期货



长城期货
GREAT WALL FUTURES

目录

Contents

01 中线行情分析

02 品种交易策略

03 相关数据情况



1

中线趋势判断

中线趋势来看，豆油主力处于宽幅震荡的阶段。

2

趋势判断逻辑

据Mysteel数据，第22周125家油厂豆油实际产量为40.88万吨。供应端，巴西大豆集中到港推升油厂开机率，豆油库存累积；需求端现货成交清淡，下游以刚需随采为主。外部因素方面：原油因地缘冲突波动剧烈，然而美豆种植期的天气及生物柴油政策的不确定性形成支撑。综合来看，豆油期货或将延续宽幅震荡格局。

3

中线策略建议

关注大豆到港进度，美国生柴政策执行力度，原油走势及国内库存去化情况。



■ 上周策略回顾

豆油期货受到供应宽松与需求疲弱的压制，但美豆成本及生物柴油政策预期又为其提供下方支撑，短期内或处于区间震荡格局。

■ 本周策略建议

豆油期货短期在基本面供强需弱的压力下或处于震荡偏弱走势。

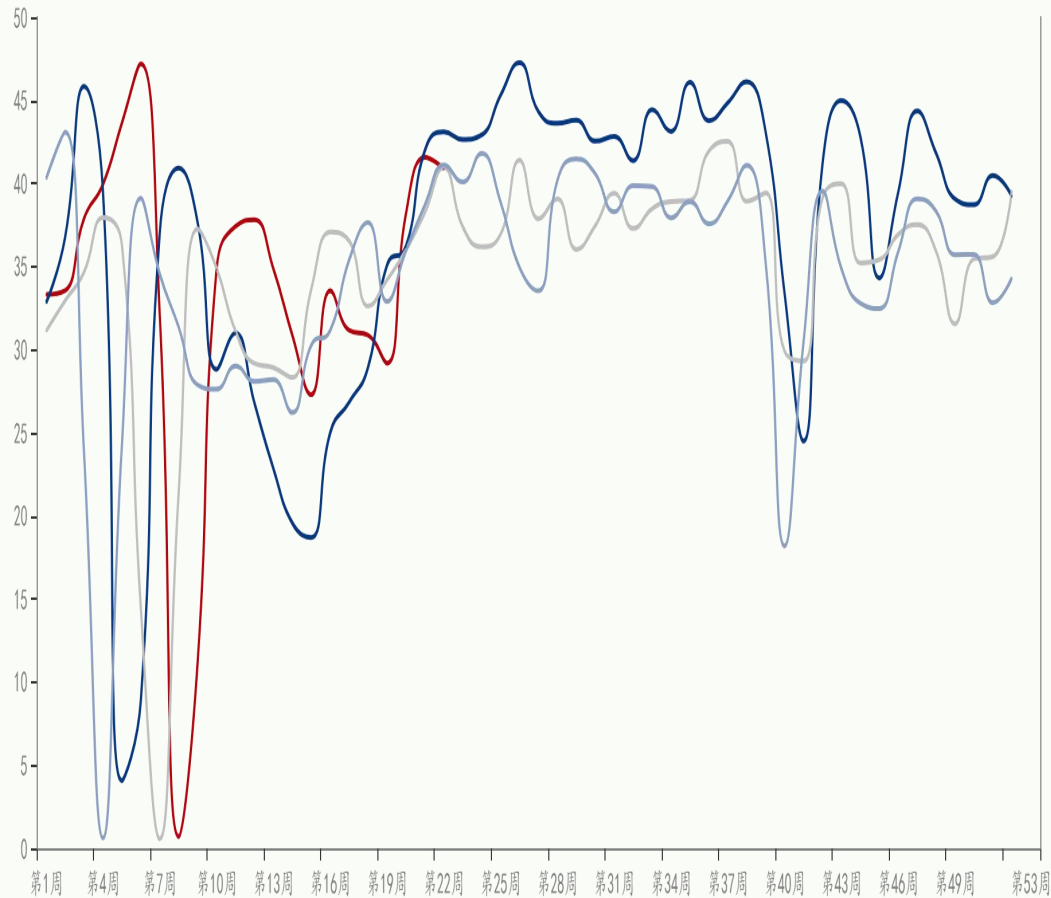




豆油周度产量

— 2026年度 — 2025年度 — 2024年度 — 2023年度

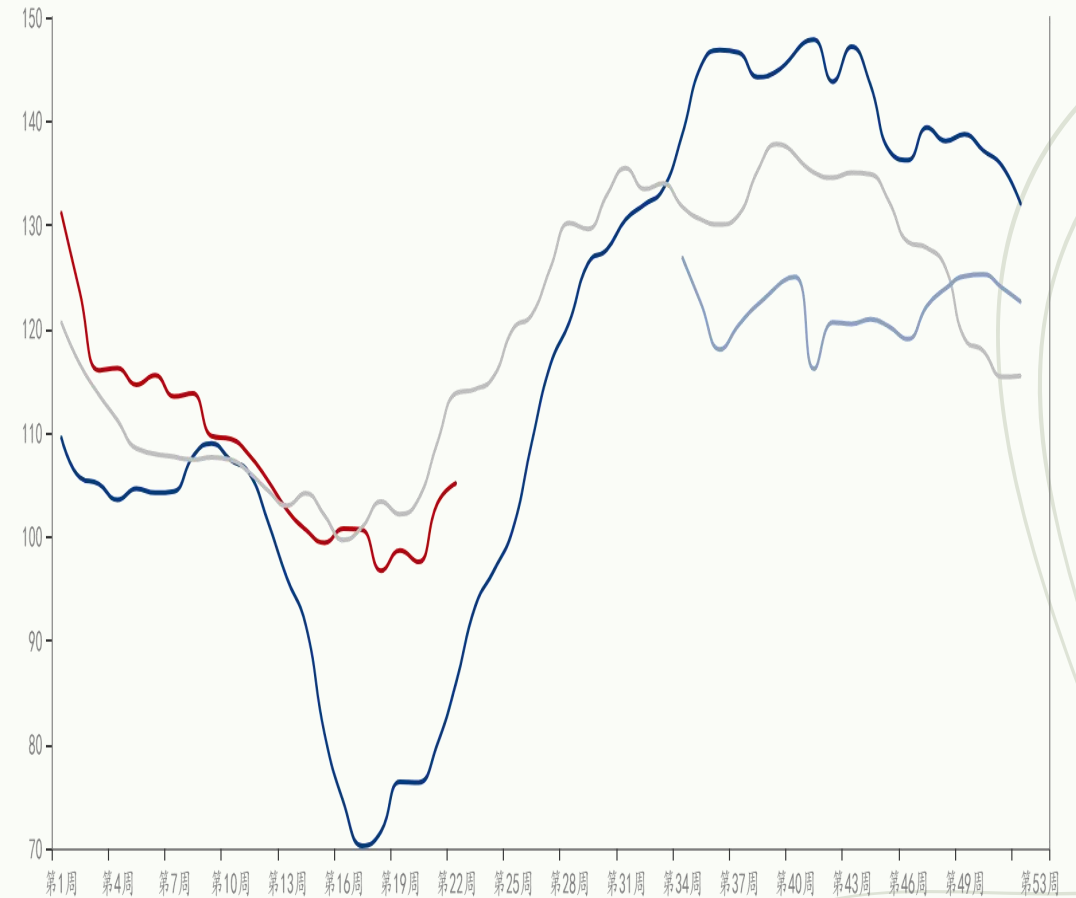
单位：万吨



豆油周度库存

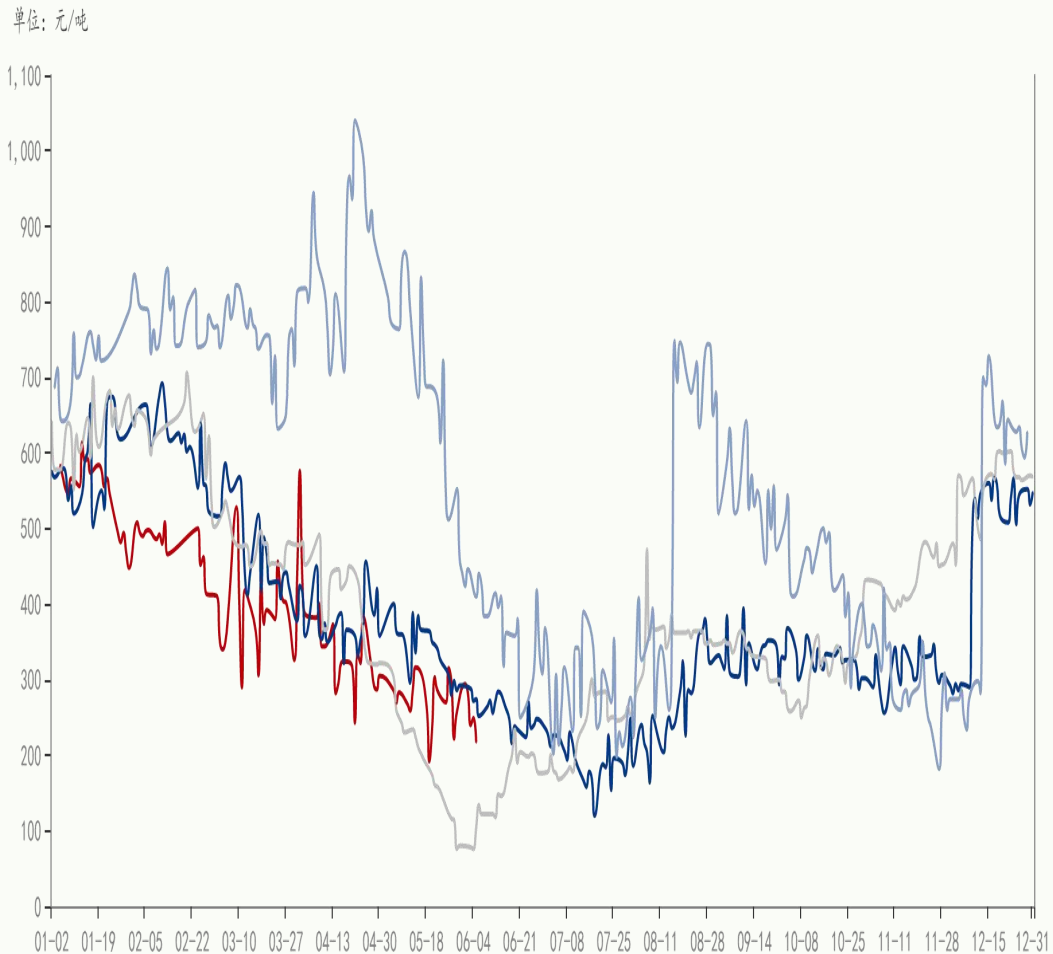
— 2026年度 — 2025年度 — 2024年度 — 2023年度

单位：万吨



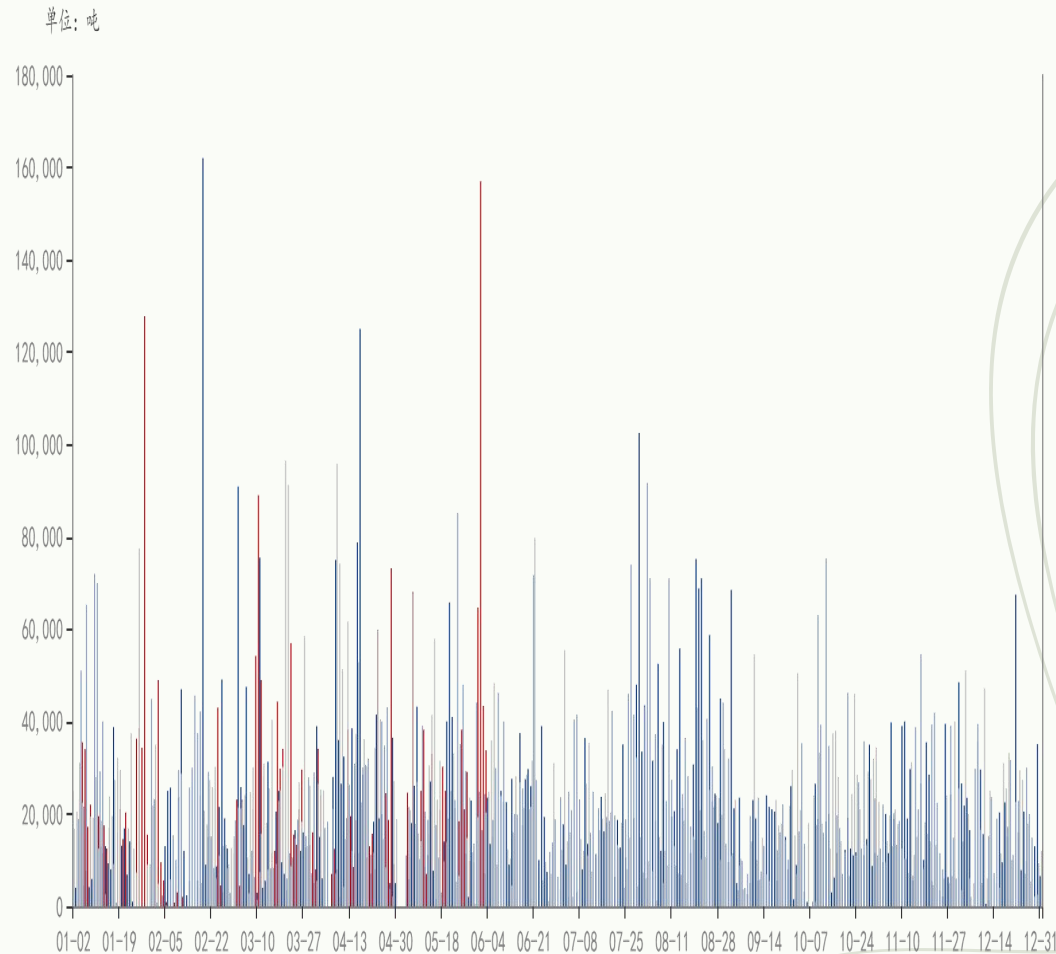
豆油基差

— 2026年度 — 2025年度 — 2024年度 — 2023年度



豆油成交量

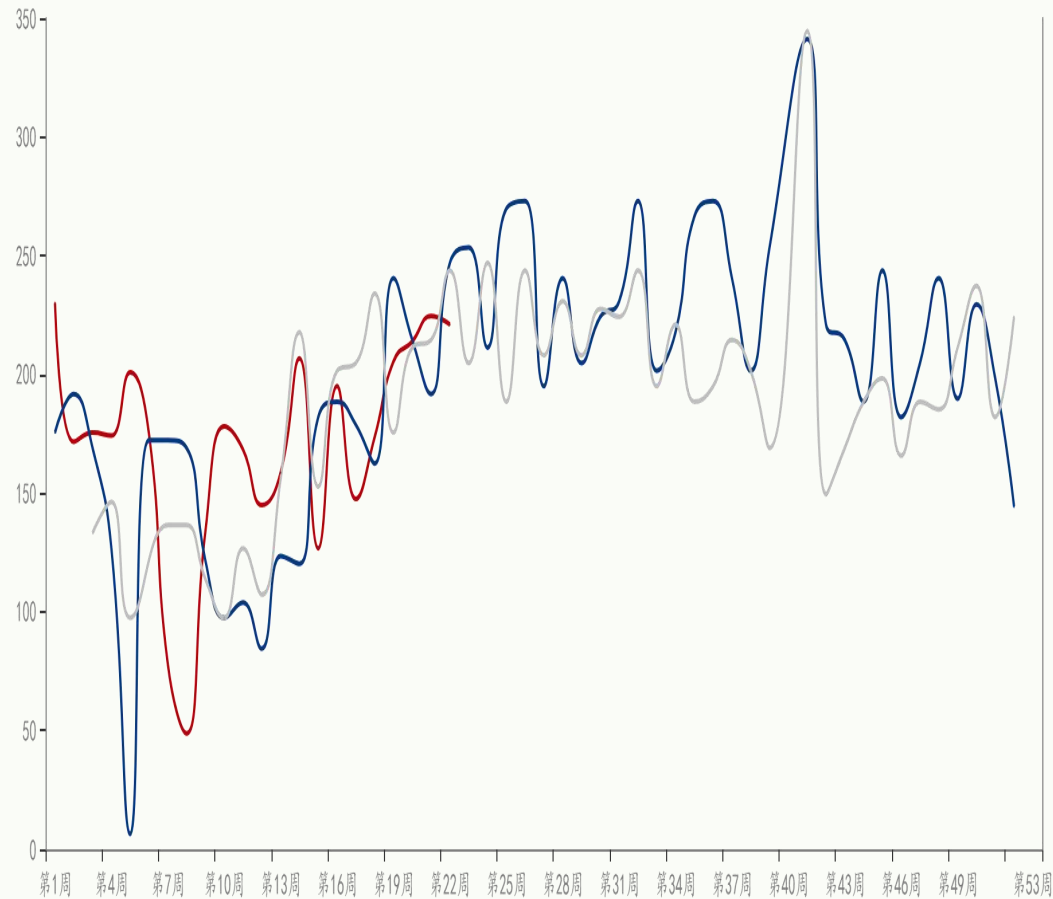
■ 2026年度 ■ 2025年度 ■ 2024年度 ■ 2023年度



大豆周度到港量

— 2026年度 — 2025年度 — 2024年度

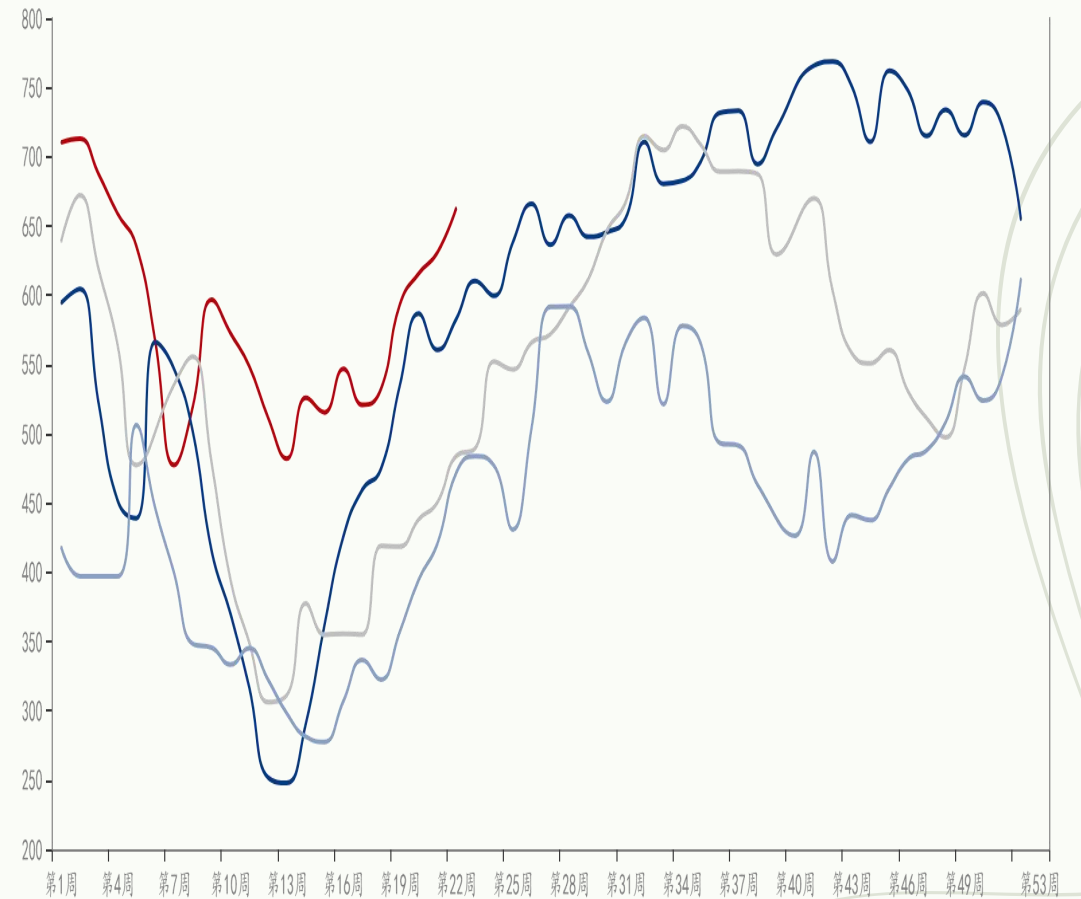
单位：万吨



大豆周度库存

— 2026年度 — 2025年度 — 2024年度 — 2023年度

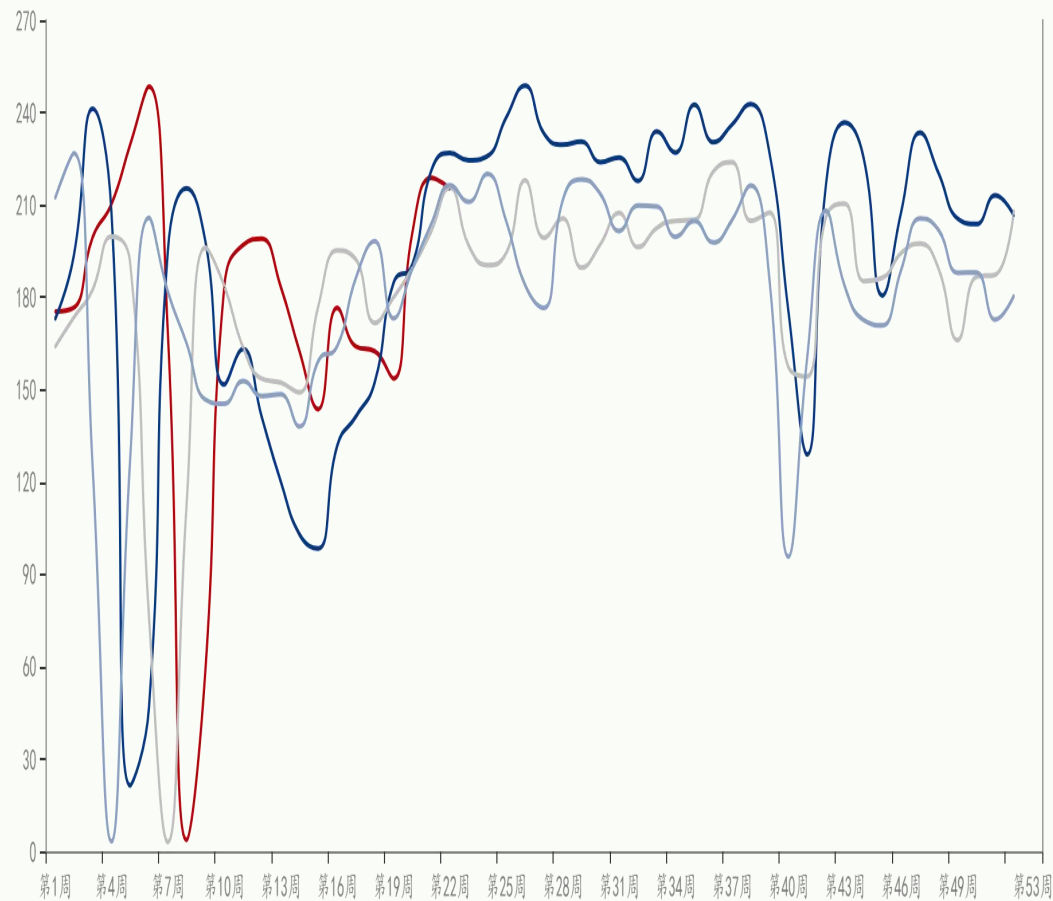
单位：万吨



大豆周度压榨量

— 2026年度 — 2025年度 — 2024年度 — 2023年度

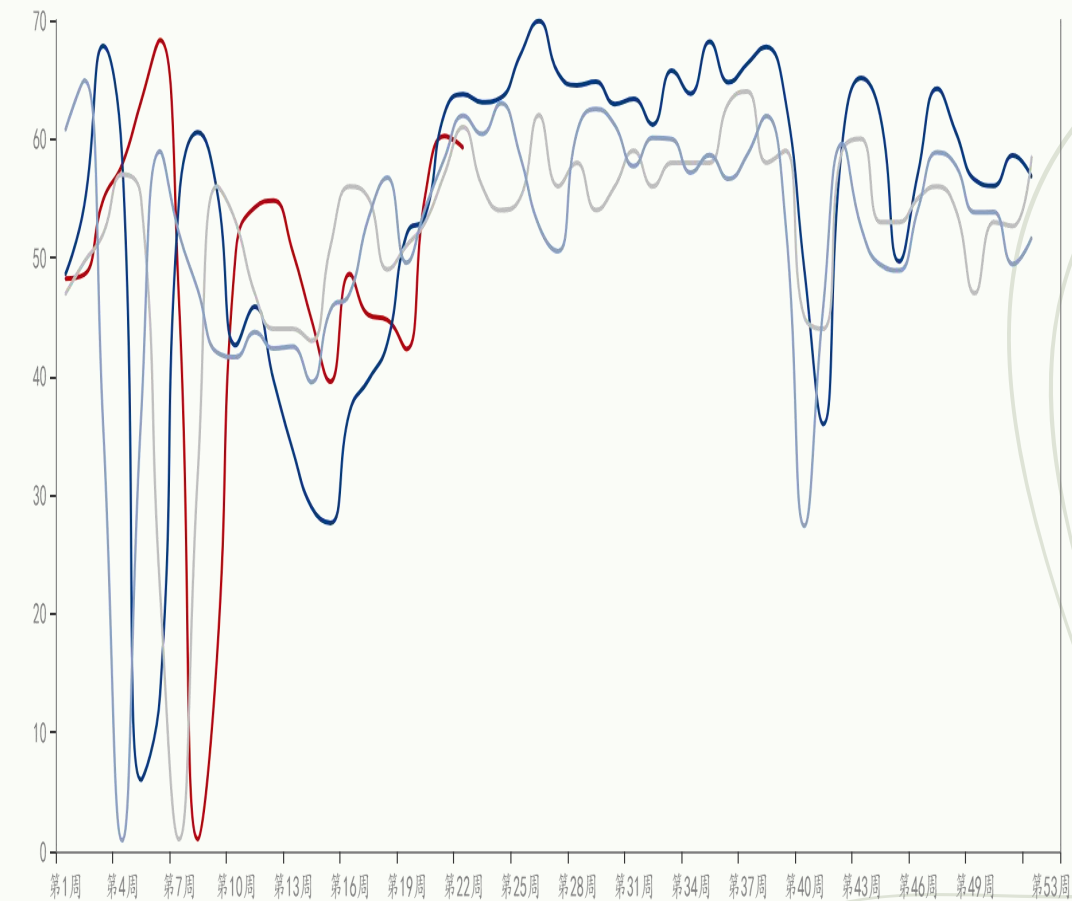
单位：万吨



大豆周度开机率

— 2026年度 — 2025年度 — 2024年度 — 2023年度

单位：百分比



本报告的信息均来源于公开资料，我公司对这些信息的准确性、可靠性和完整性不作任何保证，也不保证所包含的信息和建议不会发生任何变更。我们已力求报告内容的客观、公正，但文中的观点、结论和建议仅供参考，并不构成任何具体产品、业务的推介以及相关品种的操作依据和建议，投资者据此作出的任何投资决策自负盈亏，与本公司和作者无关。

本报告版权归长城期货所有，未经长城期货书面授权，任何人不得对本报告进行任何形式的发布、复制。如引用、刊发，需注明出处为“长城期货”，且不得对本报告进行有悖原意的删节和修改。

交易咨询业务资格：广东证监许可〔2023〕1号
师丽娟 从业资格：F0254438 投资咨询：Z0019194

长城期货股份有限公司提醒广大投资者：期市有风险，入市需谨慎！



长城期货
GREAT WALL FUTURES

谢谢

感谢您的观看

本报告中所有观点仅供参考，请务必阅读本报告倒数第二页的免责声明。