

豆粕、豆油
期货品种周报

2026.05.25-05.29



长城期货

深耕期货行业

30年



长城期货
GREAT WALL FUTURES

P A R T

01

豆粕期货



长城期货
GREAT WALL FUTURES

目录

Contents

01 中线行情分析

02 品种交易策略

03 相关数据情况



1

中线趋势判断

中线趋势来看，豆粕主力处于宽幅震荡的阶段。

2

趋势判断逻辑

据Mysteel数据：第20周油厂大豆实际压榨量200.83万吨，开机率为55.3%，豆粕库存29.13万吨。国内油厂大豆压榨量持续回升，叠加巴西大豆集中到港，市场供应宽松预期逐步兑现；且生猪养殖持续亏损抑制需求增量；但下游饲料企业库存天数普遍下降，终端刚需补库依然存在，同时油厂豆粕库存仍处偏低水平，提货节奏偏紧，现货端形成阶段性支撑。豆粕期货在成本支撑与供应压力预期的反复博弈中或延续宽幅震荡走势。

3

中线策略建议

关注美豆产区天气，南美大豆到港节奏及终端养殖利润修复情况。



■ 上周策略回顾

豆粕期货日线整体趋势处于横盘阶段，受进口大豆集中到港带来的供应压力主导，且下游养殖需求持续疲软，M2609预计在2930-3050区间偏弱震荡。

■ 本周策略建议

豆粕期货日线整体趋势处于横盘阶段，短期内或在多空因素交织下延续2930-3050区间震荡运行。

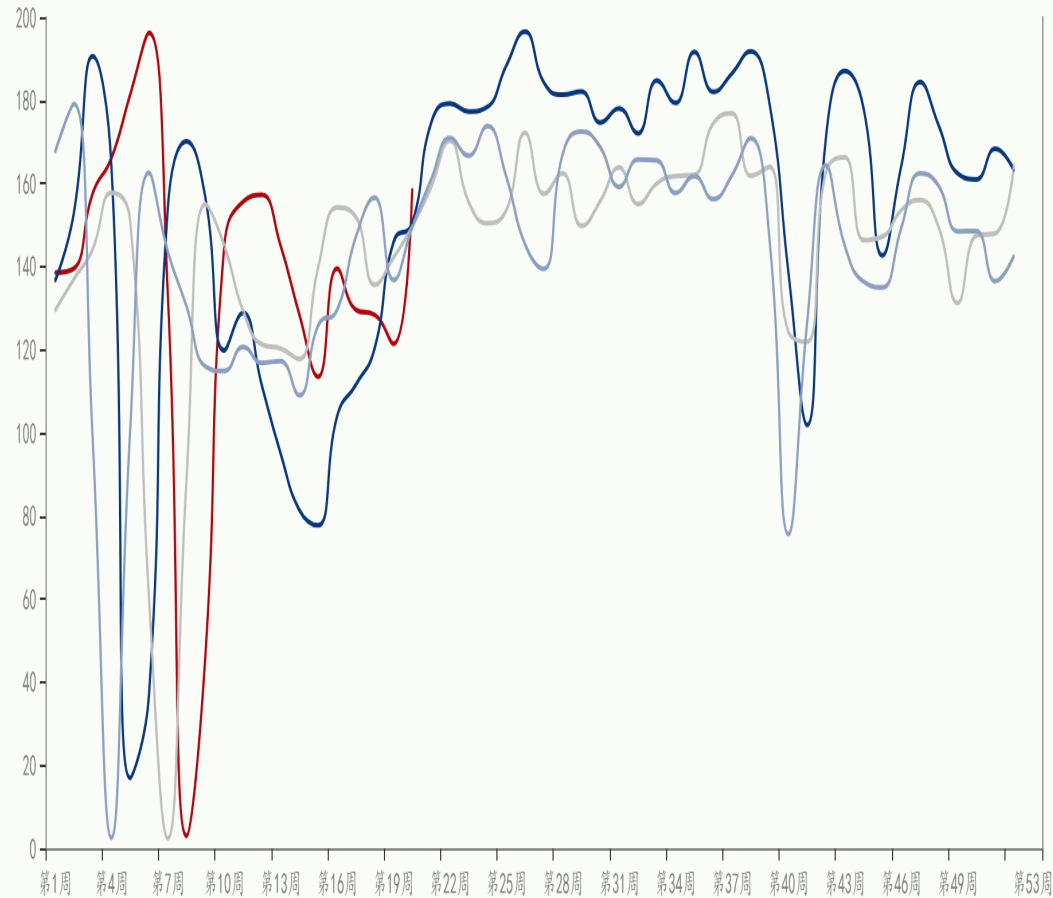




豆粕周度产量

— 2026年度 — 2025年度 — 2024年度 — 2023年度

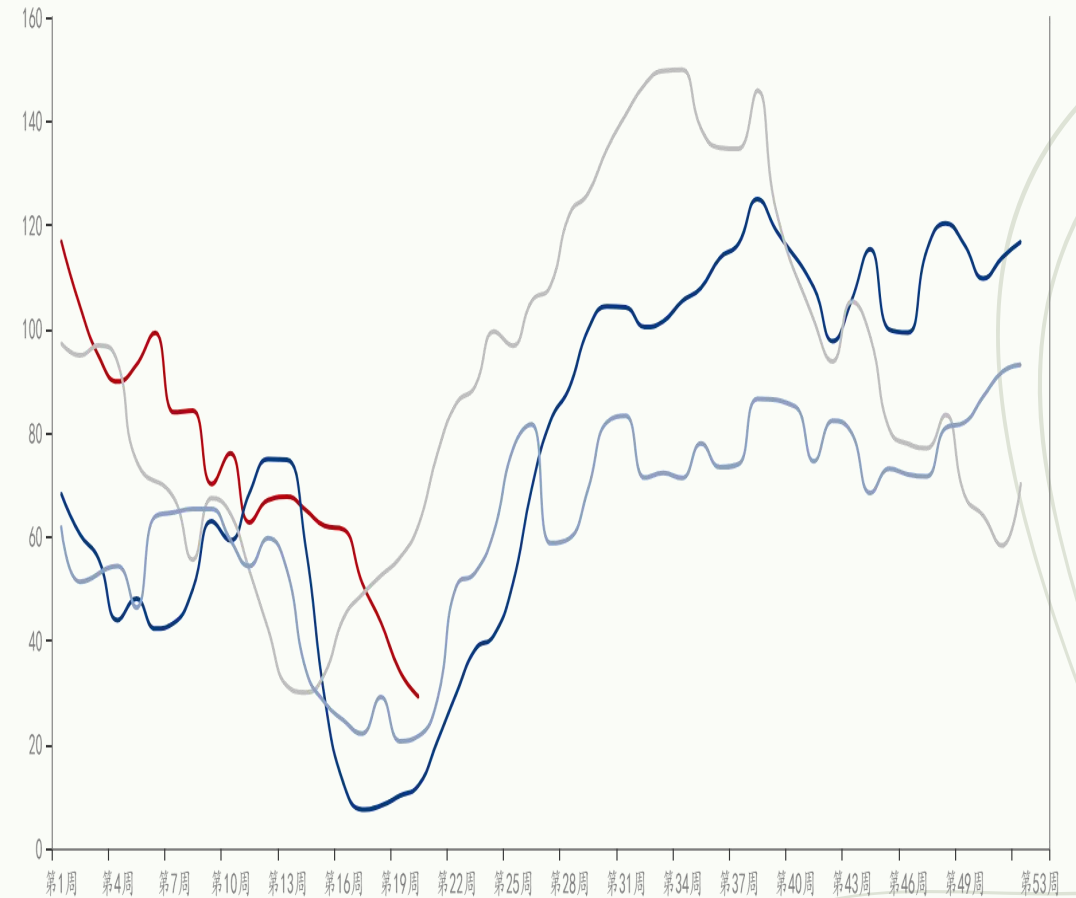
单位：万吨



豆粕周度库存

— 2026年度 — 2025年度 — 2024年度 — 2023年度

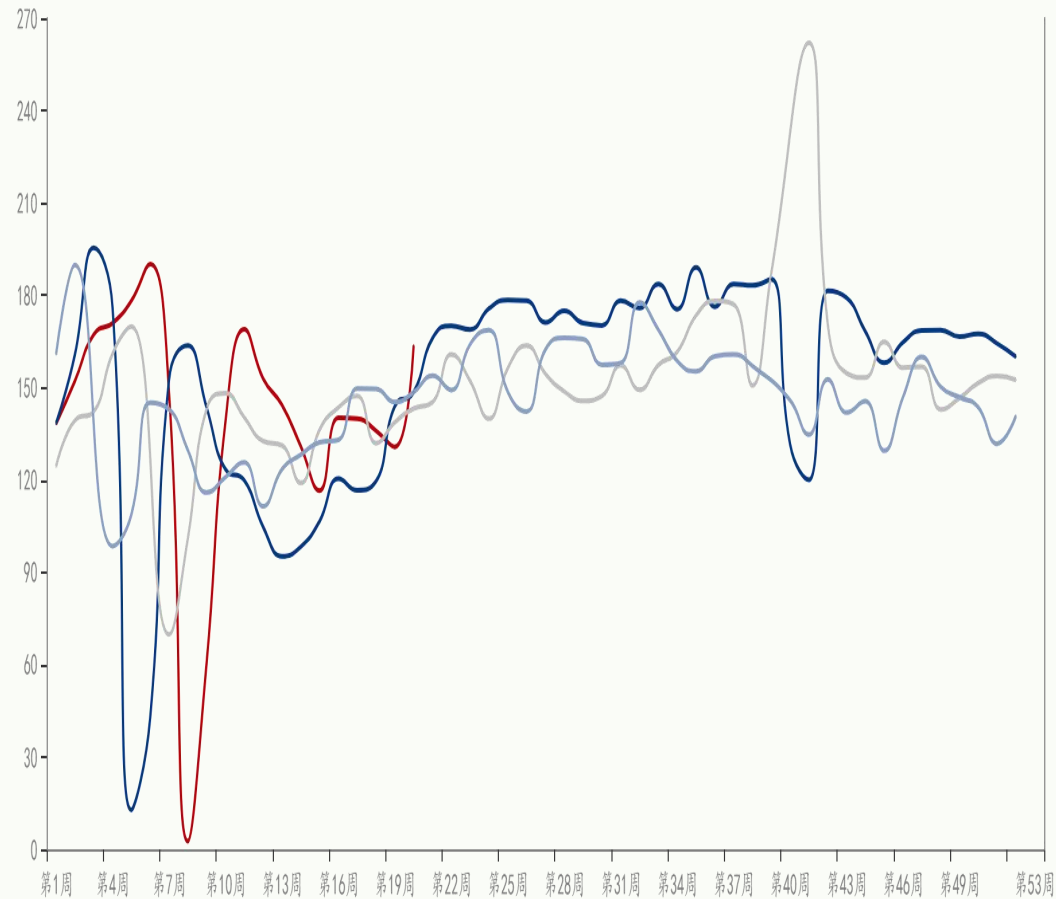
单位：万吨



表观消费量

— 2026年度 — 2025年度 — 2024年度 — 2023年度

单位：万吨



周度库存天数

— 2026年度 — 2025年度 — 2024年度 — 2023年度

单位：日



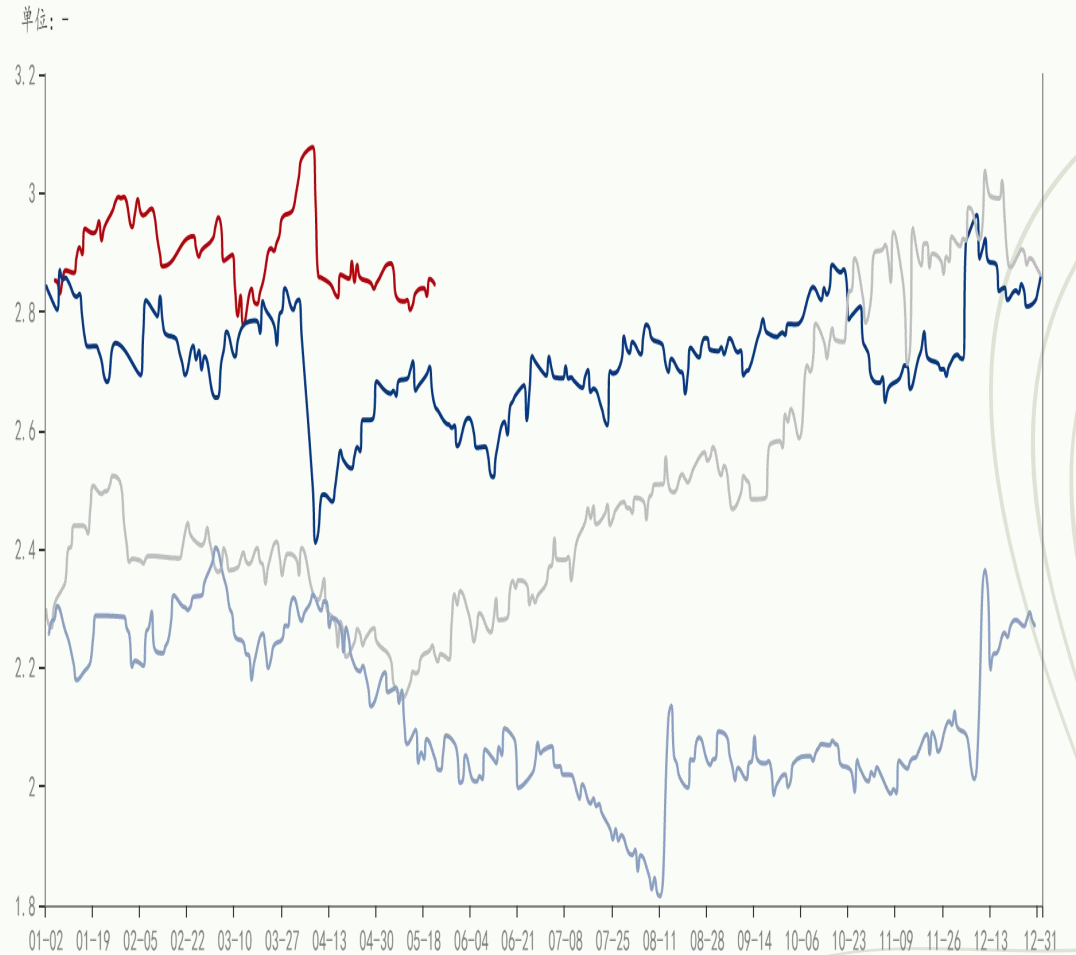
豆粕基差

— 2026年度 — 2025年度 — 2024年度 — 2023年度



油粕比

— 2026年度 — 2025年度 — 2024年度 — 2023年度





长城期货
GREAT WALL FUTURES

P A R T

02

豆油期货



长城期货
GREAT WALL FUTURES

目录

Contents

01 中线行情分析

02 品种交易策略

03 相关数据情况



1

中线趋势判断

中线趋势来看，豆油主力处于宽幅震荡的阶段。

2

趋势判断逻辑

据Mysteel数据，第20周125家油厂豆油实际产量为38.16万吨。供应端大豆到港压力逐步兑现，油厂开机率回升，产量增加与累库预期对价格形成压制；需求端成交清淡，下游刚需采购为主，基差持续走弱。外部因素方面：南美丰产加剧成本端竞争；而中美远期采购及印尼出口管控预期则构成情绪上的利多。综合来看，豆油期货或将延续宽幅震荡格局。

3

中线策略建议

关注大豆到港进度，美国生柴政策执行力度，原油走势及国内库存去化情况。



■ 上周策略回顾

豆油期货短期受国内大豆集中到港带来的供应宽松预期压制，预计处于震荡偏弱阶段。

■ 本周策略建议

短期内豆油期价在供强需弱的压力下，或延续震荡偏弱走势。

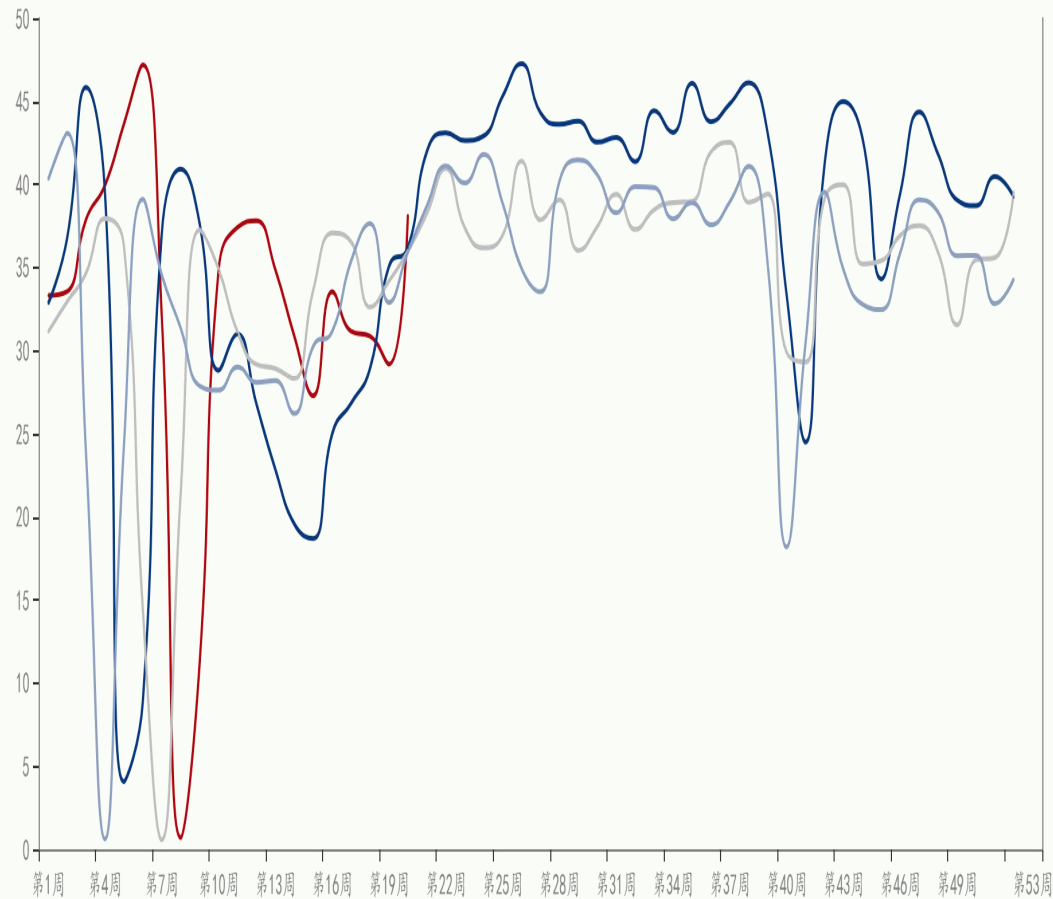




豆油周度产量

— 2026年度 — 2025年度 — 2024年度 — 2023年度

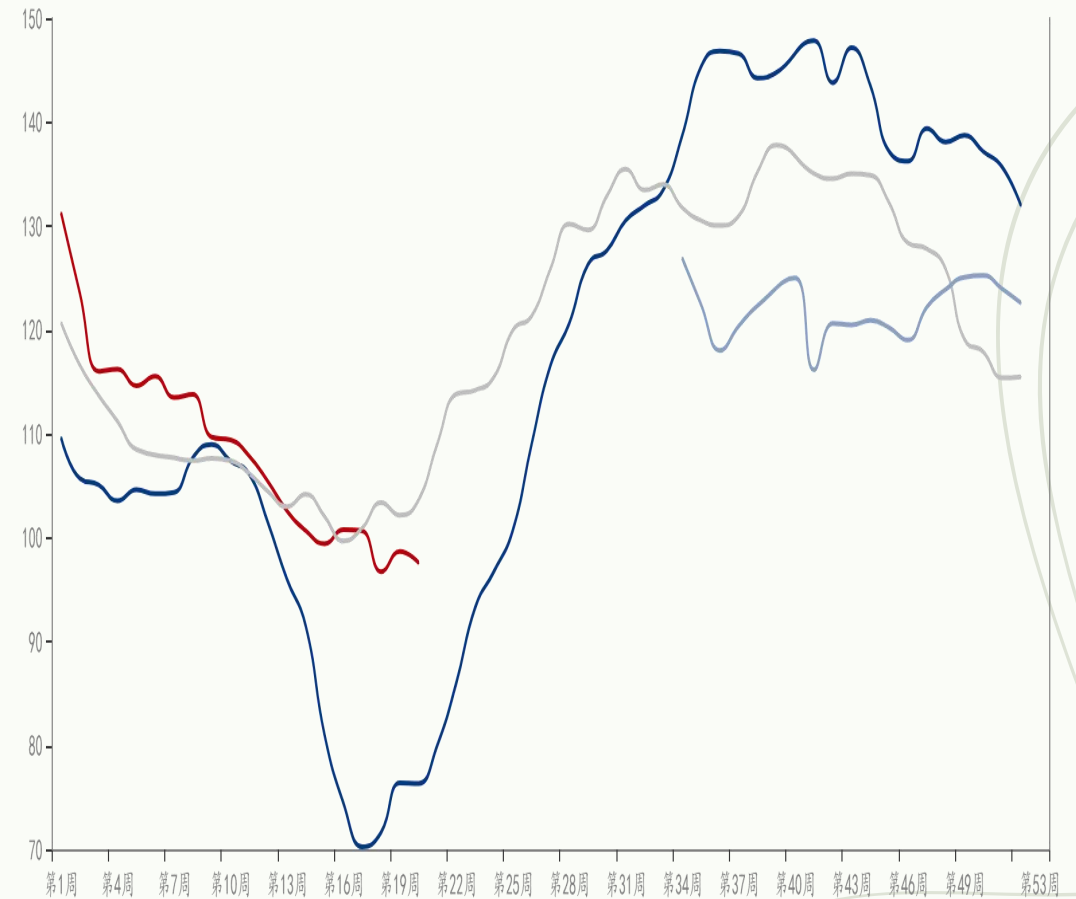
单位：万吨



豆油周度库存

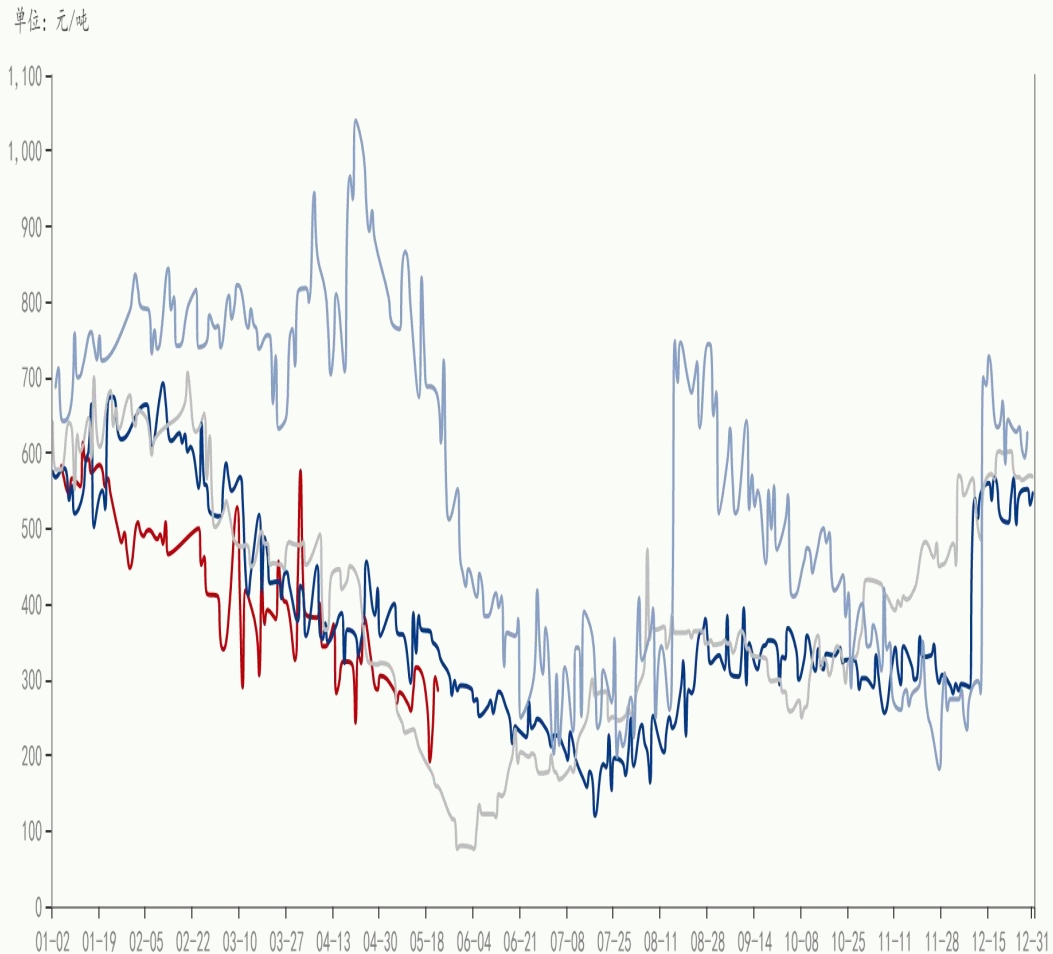
— 2026年度 — 2025年度 — 2024年度 — 2023年度

单位：万吨



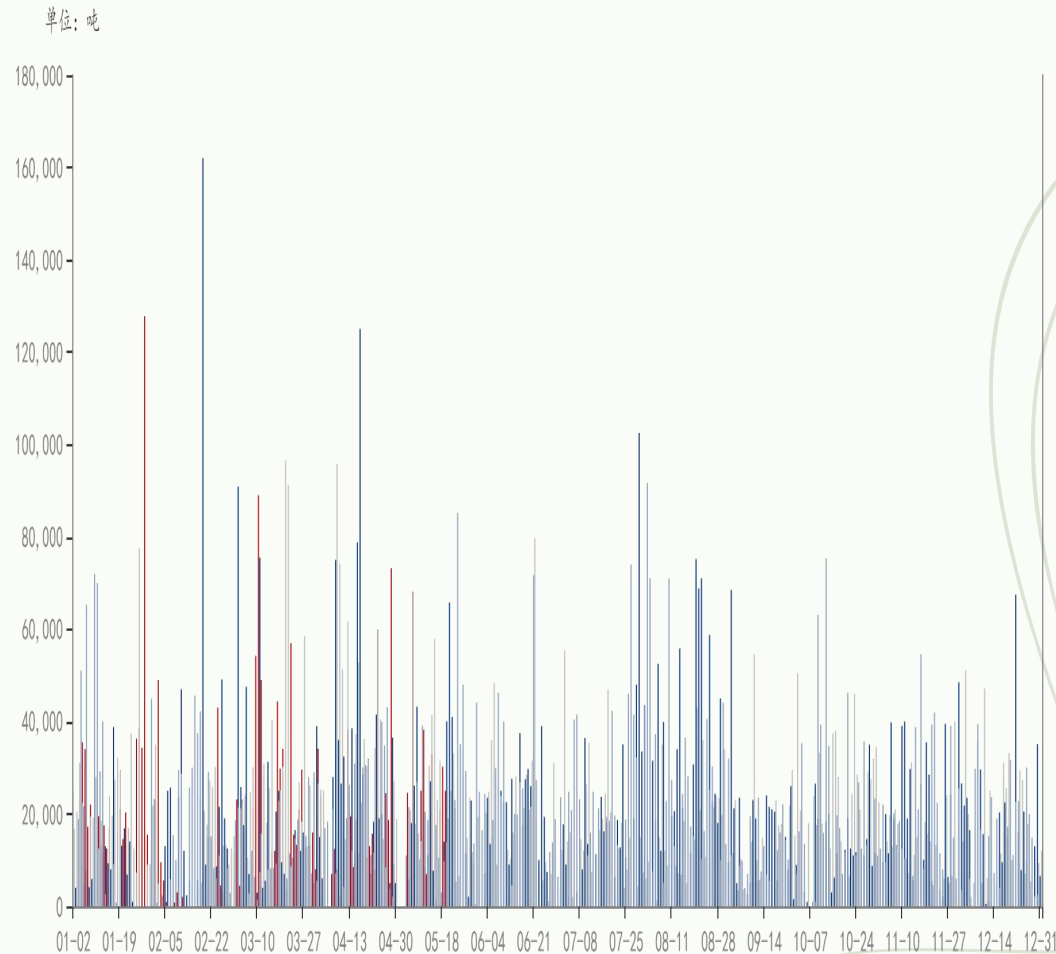
豆油基差

— 2026年度 — 2025年度 — 2024年度 — 2023年度



豆油成交量

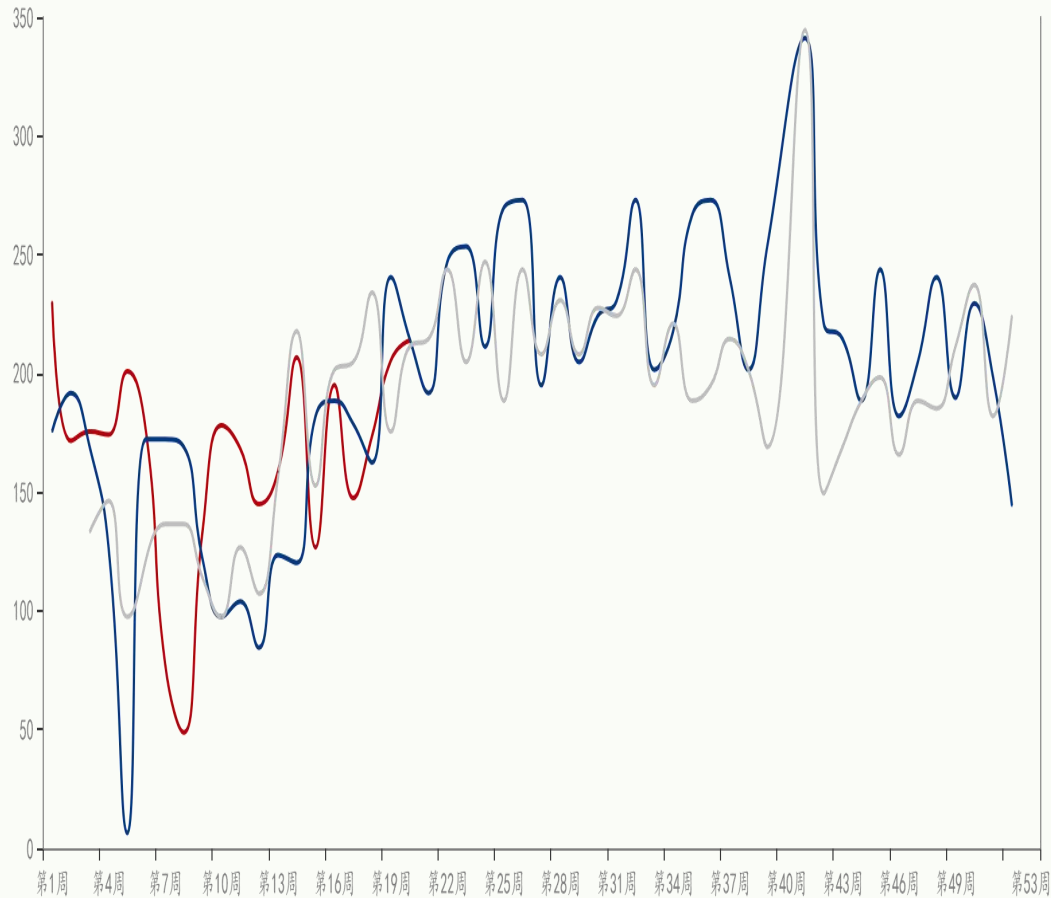
■ 2026年度 ■ 2025年度 ■ 2024年度 ■ 2023年度



大豆周度到港量

— 2026年度 — 2025年度 — 2024年度

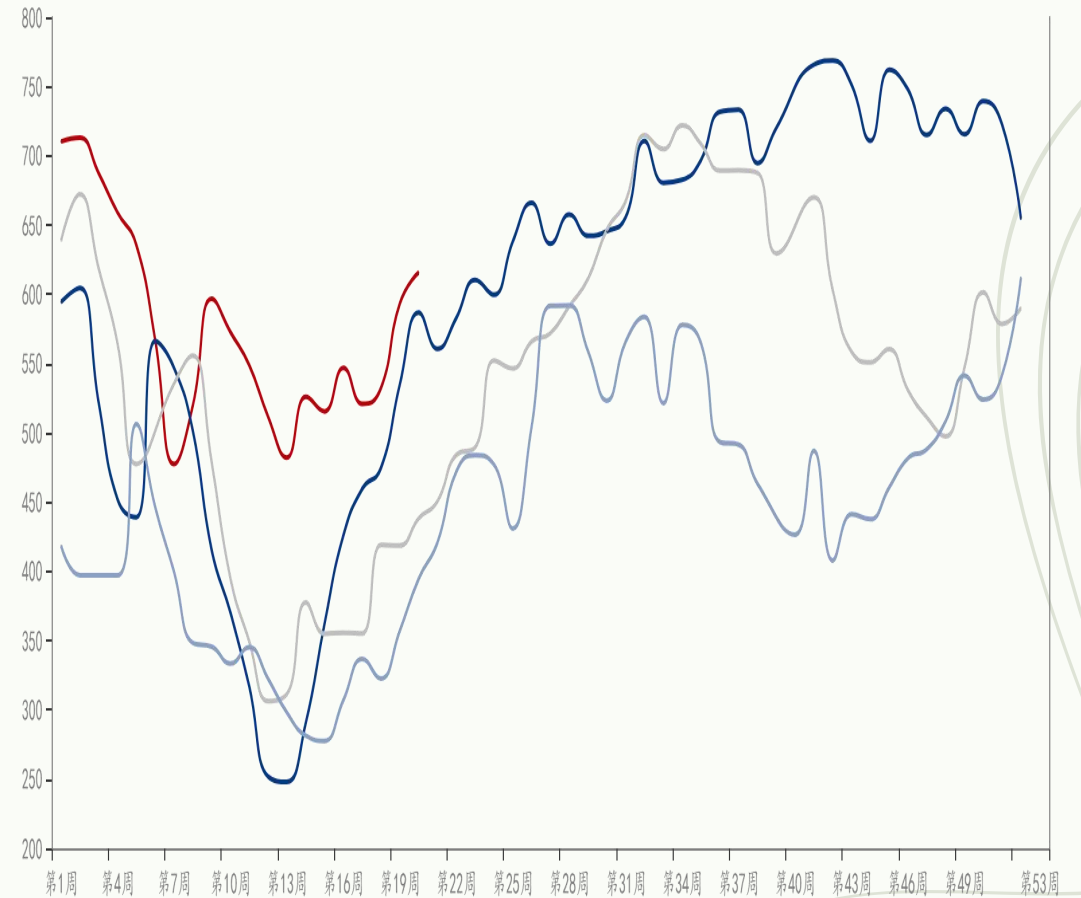
单位：万吨



大豆周度库存

— 2026年度 — 2025年度 — 2024年度 — 2023年度

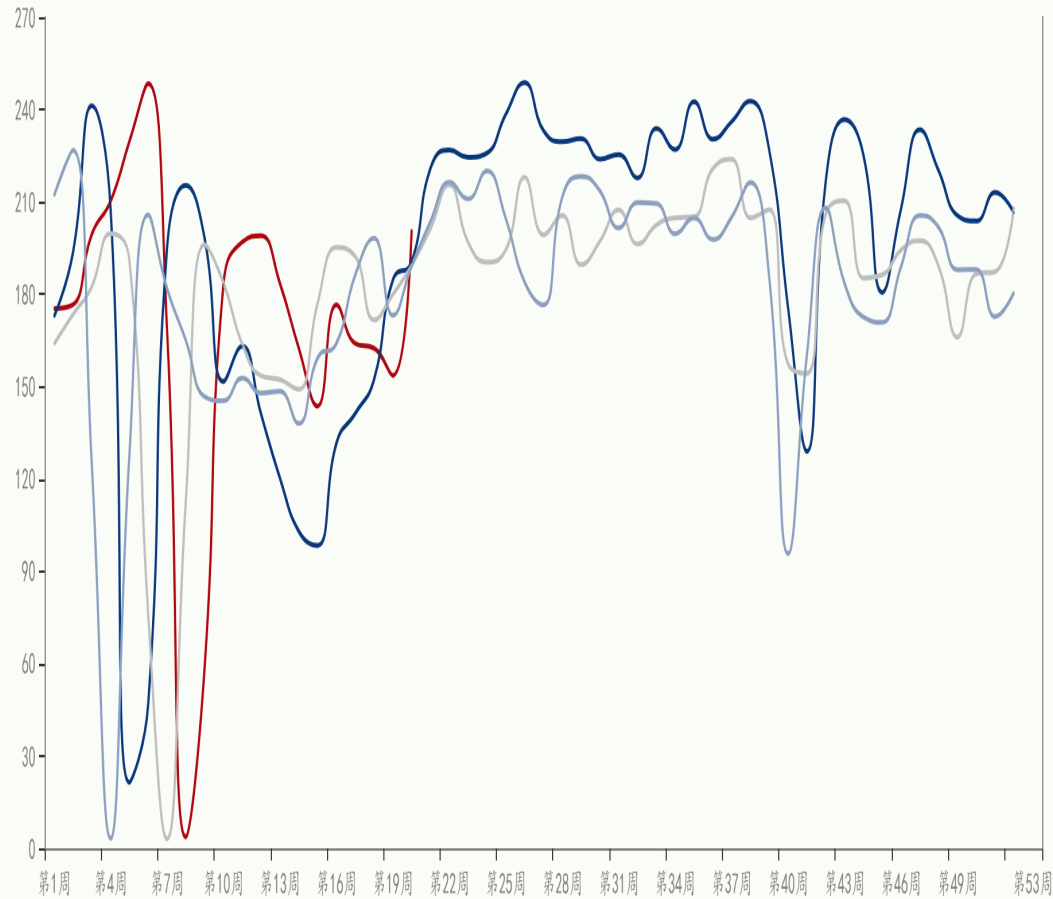
单位：万吨



大豆周度压榨量

— 2026年度 — 2025年度 — 2024年度 — 2023年度

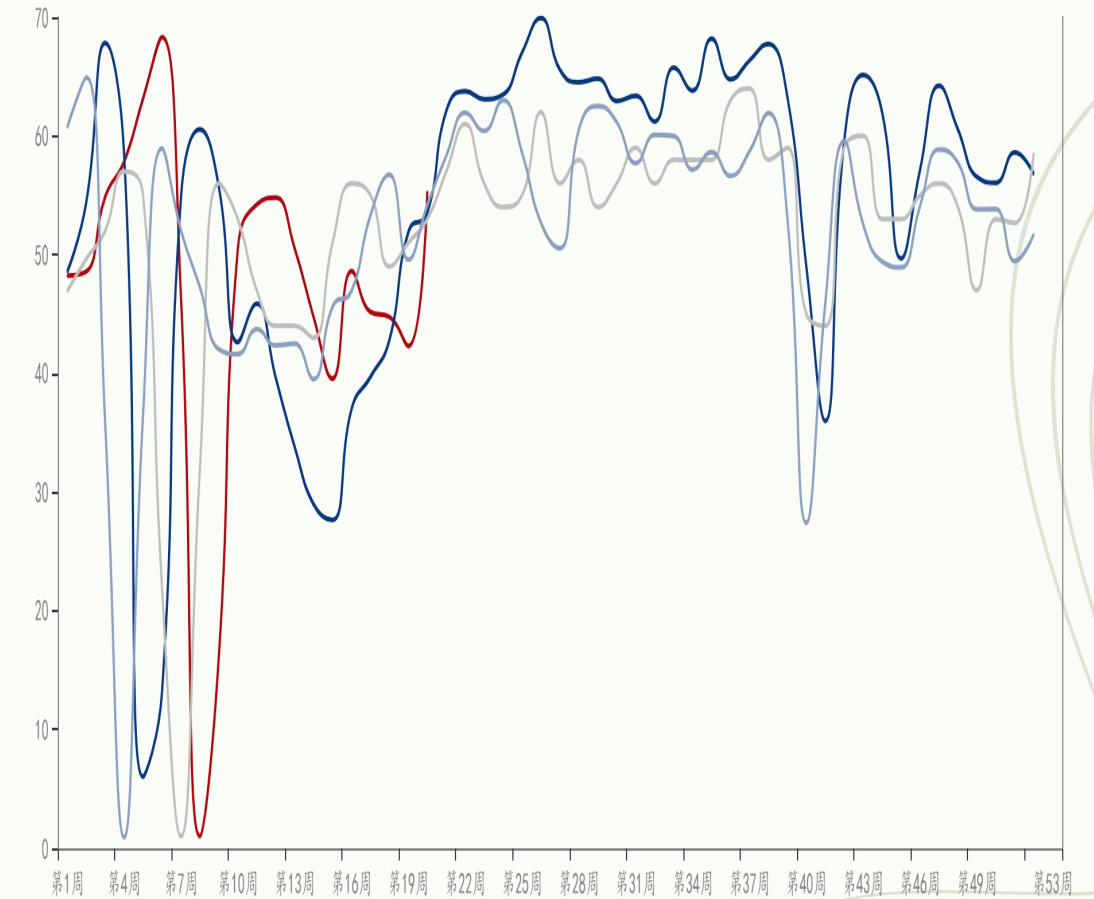
单位：万吨



大豆周度开机率

— 2026年度 — 2025年度 — 2024年度 — 2023年度

单位：百分比



本报告的信息均来源于公开资料，我公司对这些信息的准确性、可靠性和完整性不作任何保证，也不保证所包含的信息和建议不会发生任何变更。我们已力求报告内容的客观、公正，但文中的观点、结论和建议仅供参考，并不构成任何具体产品、业务的推介以及相关品种的操作依据和建议，投资者据此作出的任何投资决策自负盈亏，与本公司和作者无关。

本报告版权归长城期货所有，未经长城期货书面授权，任何人不得对本报告进行任何形式的发布、复制。如引用、刊发，需注明出处为“长城期货”，且不得对本报告进行有悖原意的删节和修改。

交易咨询业务资格：广东证监许可〔2023〕1号
师丽娟 从业资格：F0254438 投资咨询：Z0019194

长城期货股份有限公司提醒广大投资者：期市有风险，入市需谨慎！



长城期货
GREAT WALL FUTURES

谢谢

感谢您的观看

本报告中所有观点仅供参考，请务必阅读本报告倒数第二页的免责声明。