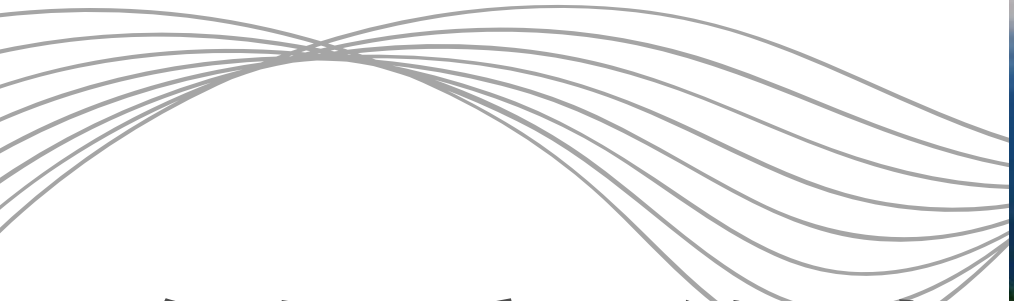




长城期货
GREAT WALL FUTURES



黑色金属产业链周报

2026.05.25-05.29



长城期货

深耕期货行业 **30**年





长城期货
GREAT WALL FUTURES

P A R T

01

螺纹钢期货



长城期货
GREAT WALL FUTURES

目录

Contents

- 01 中线行情分析
- 02 品种交易策略
- 03 相关数据情况



1

中线趋势判断

综合长城期货AI智能数据量化模型中线趋势策略分析，螺纹钢期货主力合约日线级别运行于2944至3392的整理区间。

2


趋势判断逻辑

- 1、长城期货AI品种诊断报告显示螺纹钢期货日线级别基本处于下行通道趋势中段。
- 2、资金面方面，主力资金本周空方阵营略点优势。
- 3、中线趋势处于宽幅整理区间。

3

中线策略建议

螺纹钢价格区间整理阶段可考虑实施网格交易策略。



■ 上周策略回顾

螺纹钢期货主力合约逐步进入本轮上行阶段第三周。


■ 本周策略建议

区间整理阶段可考虑风格交易策略，天线3392，地线2944，网格间距32，网格数量14。

■ 现货企业套期保值建议

观望等待中线趋势明朗。

中国螺纹钢实际产量分布 (单位: 万吨)

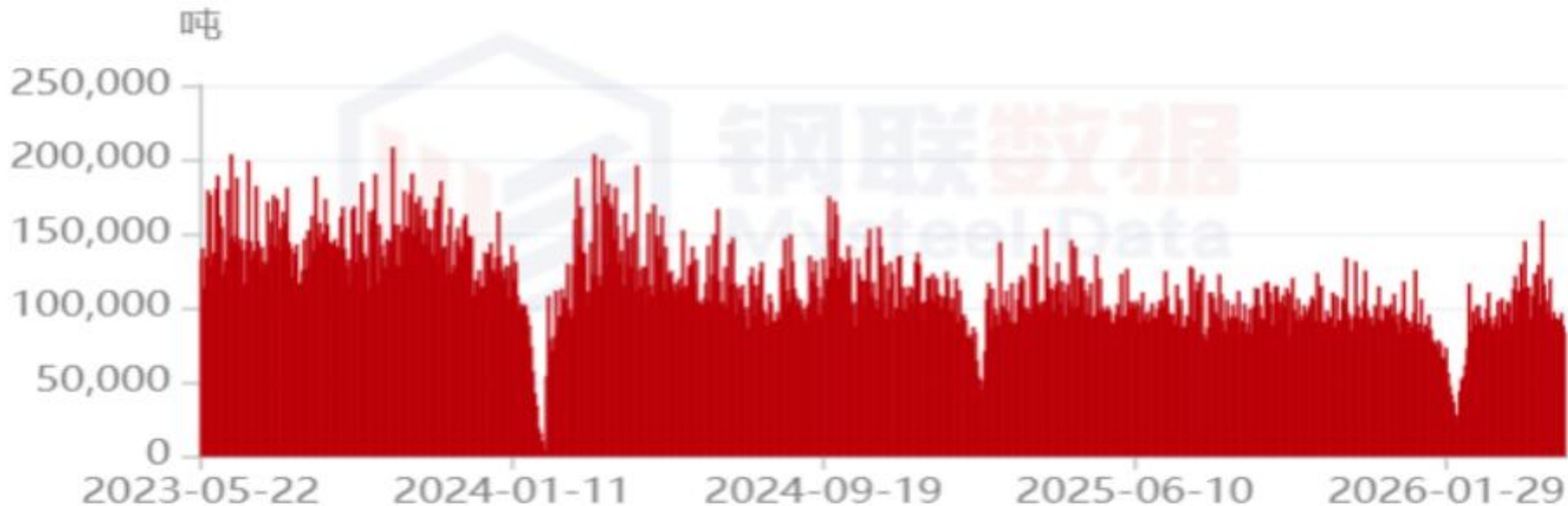


螺纹钢消费量



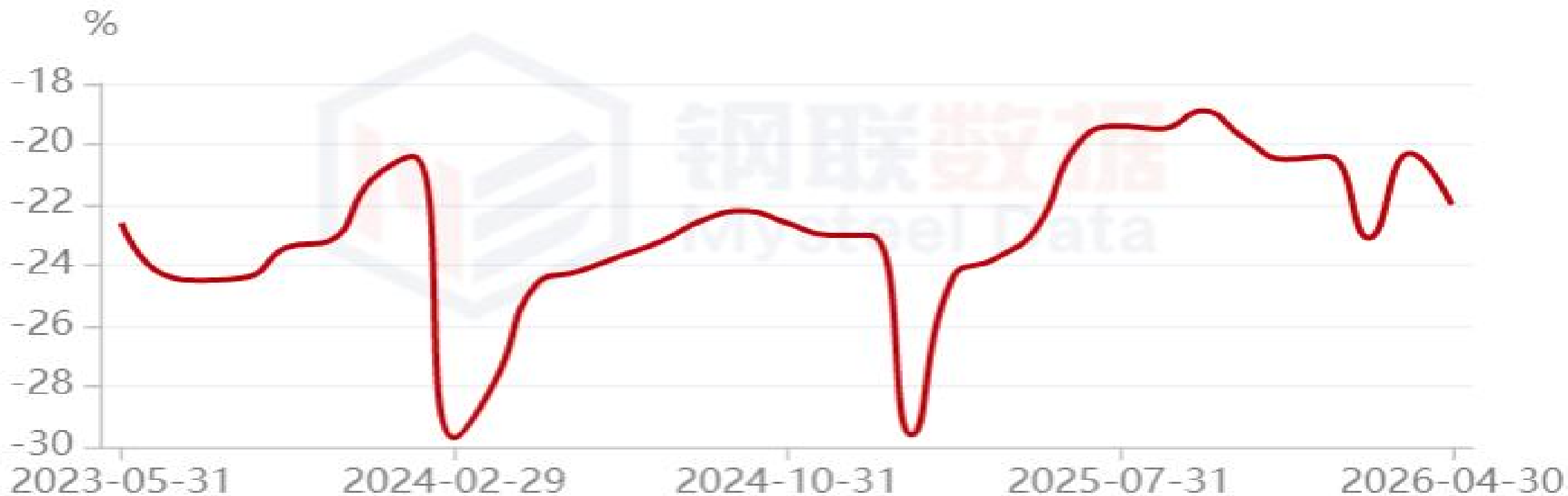
■ 螺纹钢：消费量：中国（周）

建筑钢材成交量合计



■ 建筑用钢：主流贸易商：成交量合计：中国（日）

房屋新开工面积累计同比



— 房地产开发企业：房屋：新开工面积累计同比：中国（月）

螺纹钢期末库存



螺纹(rb) ▾

品种诊断 机构观点 盈利席位 主力资金

「品种诊断」将于2026/06/03到期 [续订 >](#)

- AI品种诊断报告 -

看整体趋势，日线基本处在下行通道中，根据近年来行情周期的规律，当前可能处于行情开始阶段。

资金方面，主力空头阵营略占优势。



螺纹(rb) ▾

品种诊断 机构观点 盈利席位 主力资金

多空流向: -33.1  主力略微偏空
 资金能量: -12.2  资金基本维持稳定
 多空分歧: 77.4  有一定的变盘风险

如何通过三大主力指标，对行情的方向、量级、风险快速做出判断? [查看>](#)

多空流向: -33.1  05-21 17:48 [说明](#)

主力空头阵营略占优势

- 螺纹品种前20持仓今日流空3.664亿，AI评分为-33.1，在历史上属于较小幅度的流空。同时多减空增，显示出多头阵营立场松动。
- 流空已持续5日，但相比上日，流空幅度有所回落。







长城期货
GREAT WALL FUTURES

P A R T

02

铁矿石期货



长城期货
GREAT WALL FUTURES

目录

Contents

01 中线行情分析

02 品种交易策略

03 相关数据情况



1

中线趋势判断

根据长城期货AI智能数据模型综合因素分析，铁矿石期货主力合约运行于722至862的整理区间。

2

趋势判断逻辑

- 1、长城期货AI品种诊断报告显示铁矿石日线级别处于下行通道。
- 2、资金面方面，主力短期偏空。
- 3、中线趋势方面继续运行于区间整理格局。

3

中线策略建议

区间整理格局可考虑实施网格交易策略。



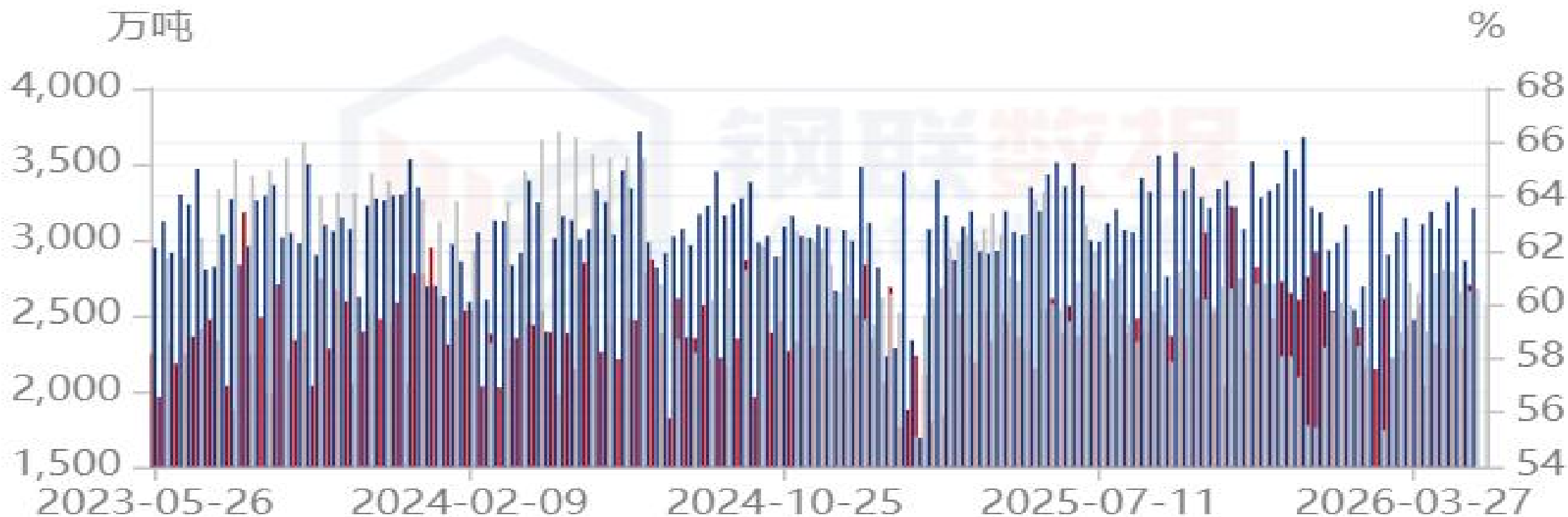
■ 上周策略回顾

长城期货AI智能数据模型品种诊断报告显示，铁矿石期货主力合约运行于本轮多方阶段第三周。

■ 本周策略建议

区间整理阶段可考虑实施网格交易策略，天线862，地线722，网格间距10，网格数量14。

中国铁矿石供给分析

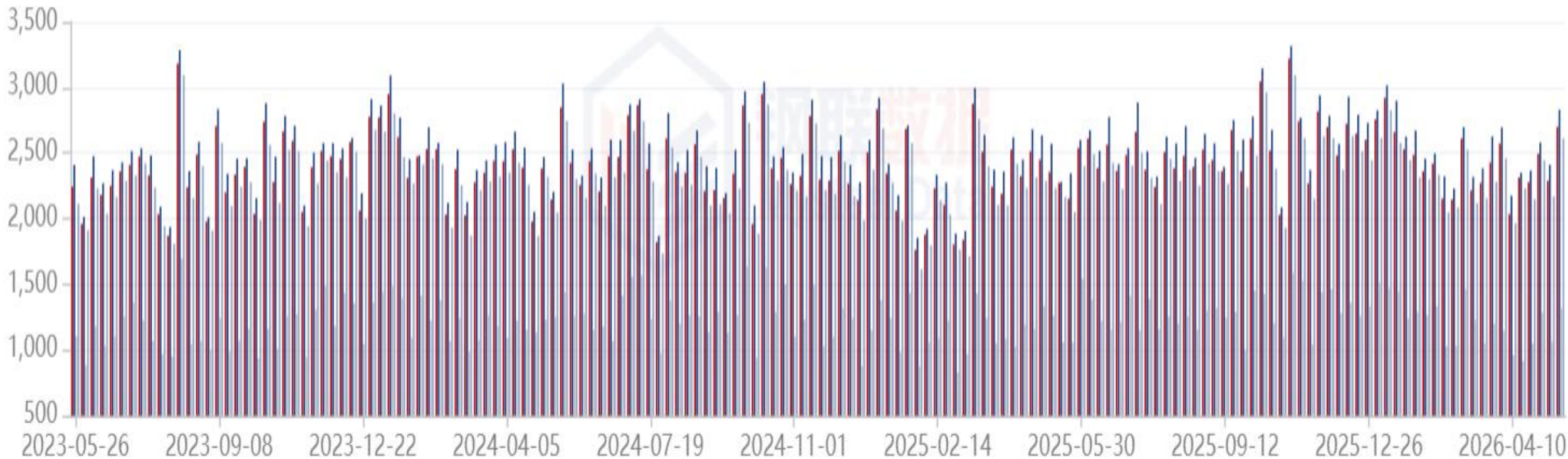


■ 铁矿：到港量：45个港口（周） ■ 铁矿：发货量：全球（周） ◀ 1/2 ▶

铁矿石到港量



万吨



■ 铁矿：到港量：45个港口 (周) ■ 铁矿：到港量：47个港口 (周) ■ 铁矿：到港量：北方港口 (周) ■ 铁矿：到港量：26个港口 (周)

铁矿石消耗量



铁矿石日均消耗量



中国铁矿石库存分析



万吨



铁矿石(i) ▾


品种诊断 机构观点 盈利席位 主力资金

「品种诊断」将于2026/06/03到期 [续订 >](#)

- AI品种诊断报告 -

看整体趋势，日线基本处在下行通道中，根据近年来行情周期的规律，当前可能处于行情开始阶段。

资金方面，主力偏空态度较为明显。同时，资金流出幅度较大，主力关注度降低。



铁矿石(i) ▾

品种诊断 机构观点 盈利席位 主力资金

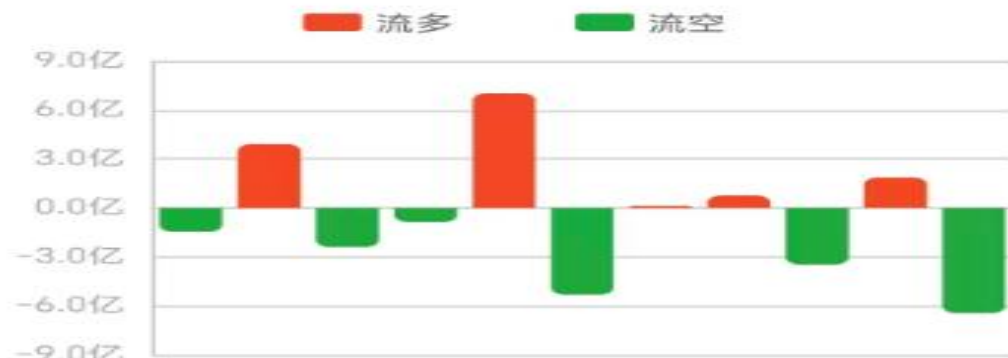
多空流向: -66.3    主力较为偏空
 资金能量: -72.4    资金流出幅度较大
 多空分歧: 63.2    变盘风险不大

如何通过三大主力指标，对行情的方向、量级、风险快速做出判断? [查看 >](#)

多空流向: -66.3    05-21 17:48 [说明](#)

主力偏空态度较为明显

铁矿石品种前20持仓今日流空6.444亿，AI评分为-66.3，在历史上属于较大幅度的流空。





本报告的信息均来源于公开资料，我公司对这些信息的准确性、可靠性和完整性不作任何保证，也不保证所包含的信息和建议不会发生任何变更。我们已力求报告内容的客观、公正，但文中的观点、结论和建议仅供参考，并不构成任何具体产品、业务的推介以及相关品种的操作依据和建议，投资者据此作出的任何投资决策自负盈亏，与本公司和作者无关。

本报告版权归长城期货所有，未经长城期货书面授权，任何人不得对本报告进行任何形式的发布、复制。如引用、刊发，需注明出处为“长城期货”，且不得对本报告进行有悖原意的删节和修改。

交易咨询业务资格：广东证监许可〔2023〕1号
谭坚 从业资格：F03129048 投资咨询：Z0020299

长城期货股份有限公司提醒广大投资者：期市有风险，入市需谨慎！



长城期货
GREAT WALL FUTURES

谢谢

感谢您的观看

本报告中所有观点仅供参考，请务必阅读本报告倒数第二页的免责声明。