

黑色金属产业链周报  
2026.05.11-05.15





长城期货  
GREAT WALL FUTURES

P A R T

01

螺纹钢期货



长城期货  
GREAT WALL FUTURES

# 目录

Contents

- 01 中线行情分析
- 02 品种交易策略
- 03 相关数据情况



1

## 中线趋势判断

综合长城期货AI智能数据量化模型中线趋势策略分析，螺纹钢期货主力合约日线级别进入本轮上行阶段第二周。

2


## 趋势判断逻辑

- 1、长城期货AI品种诊断报告显示螺纹钢期货日线级别处于上升通道趋势中段。
- 2、资金面方面，主力资金本周小幅流入。
- 3、中线趋势指标继续站于红色阶梯，波谱处于红色扩张区域。

3


## 中线策略建议

螺纹钢可适当考虑分步实施多方保值策略。

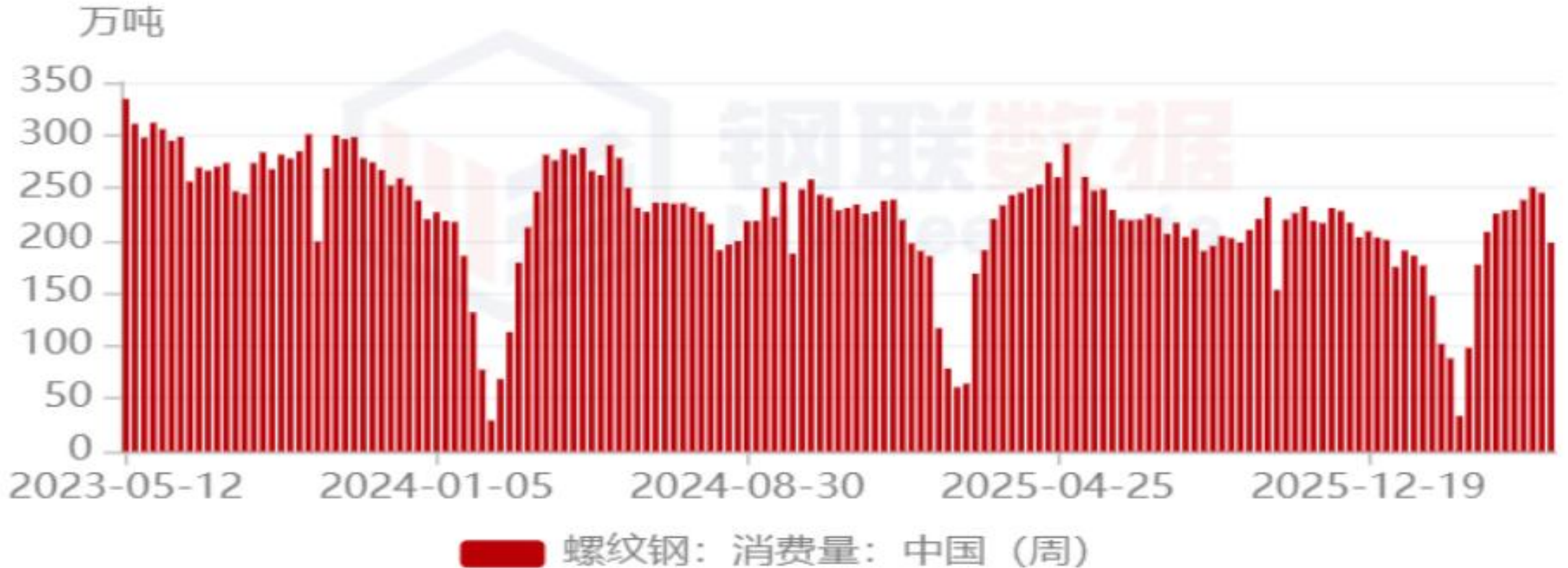


- **上周策略回顾**  
螺纹钢期货主力合约逐步进入本轮上行阶段第一周。
- **本周策略建议**  
可适当考虑分步跟进市场本轮多方阶段策略。
- **现货企业套期保值建议**  
可考虑分步实施45%比例的多方保值策略。

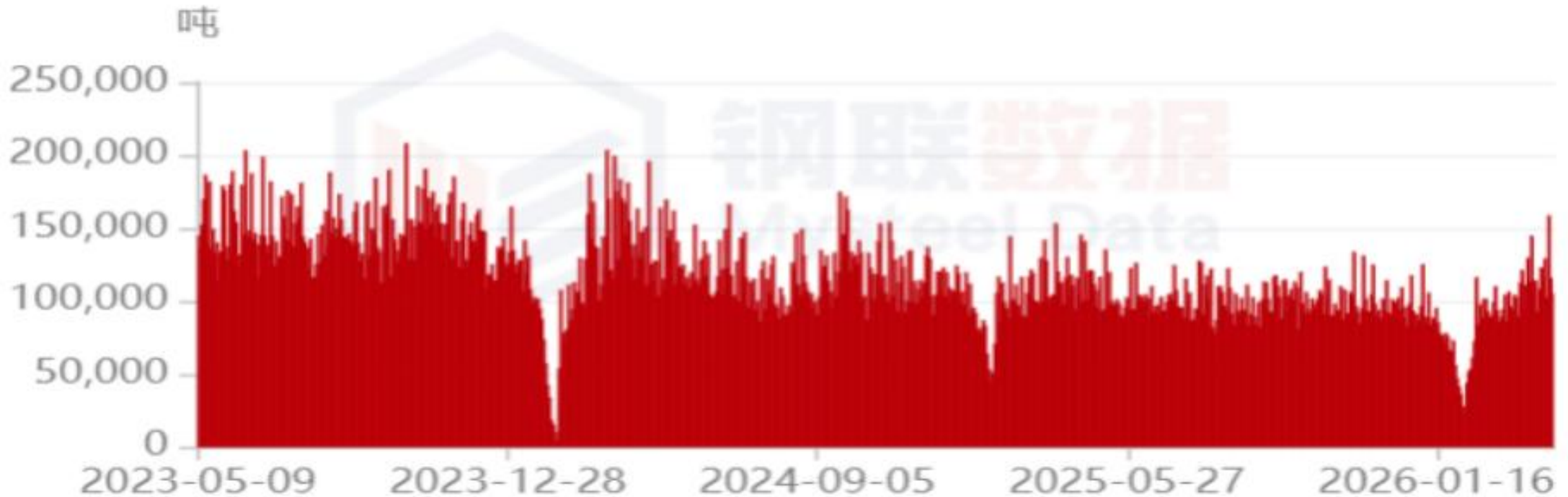
## 中国螺纹钢实际产量分布 (单位: 万吨)



## 螺纹钢消费量



## 建筑钢材成交量合计



■ 建筑用钢：主流贸易商：成交量合计：中国（日）

## 房地产开发投资同比




## 螺纹钢期末库存



「品种诊断」将于2026/06/03到期 [续订 >](#)

## - AI品种诊断报告 -

看整体趋势，日线基本处在上升通道中，根据近年来行情周期的规律，当前可能还在趋势中段。资金方面，主力没有明显的多空偏向。



技术面 05-08 22:55:46

分钟趋势

5分钟线横盘整理，趋势尚可延续

20.0

看整体趋势，5分钟线处在横盘阶段。根据近几日行情周期的规律，当前可能还在趋势中段。



多空流向: -14.6    主力倾向不明显

资金能量: 39.3    主力资金小幅流入

多空分歧: 87.3    变盘风险较高

如何通过三大主力指标，对行情的方向、量级、风险快速做出判断? [查看 >](#)

多空流向: -14.6    05-08 17:49 [说明](#)

### 主力没有明显的多空偏向

• 螺纹品种前20持仓今日流空1.602亿，AI评分为-14.6，在历史上属于多空偏向不明显。







长城期货  
GREAT WALL FUTURES

P A R T

02

铁矿石期货



长城期货  
GREAT WALL FUTURES

# 目录

Contents

01 中线行情分析

02 品种交易策略

03 相关数据情况



1

## 中线趋势判断

根据长城期货AI智能数据模型综合因素分析，铁矿石期货主力合约运行于本轮红色阶梯区域第二周。

2


## 趋势判断逻辑

- 1、长城期货AI品种诊断报告显示铁矿石日线级别处于上升通道。
- 2、资金面方面多方主力较为主动，资金流入幅度较大。
- 3、中线趋势方面继续运行于红色阶梯区域。

3

## 中线策略建议

可初步考虑实施多方阶段策略。



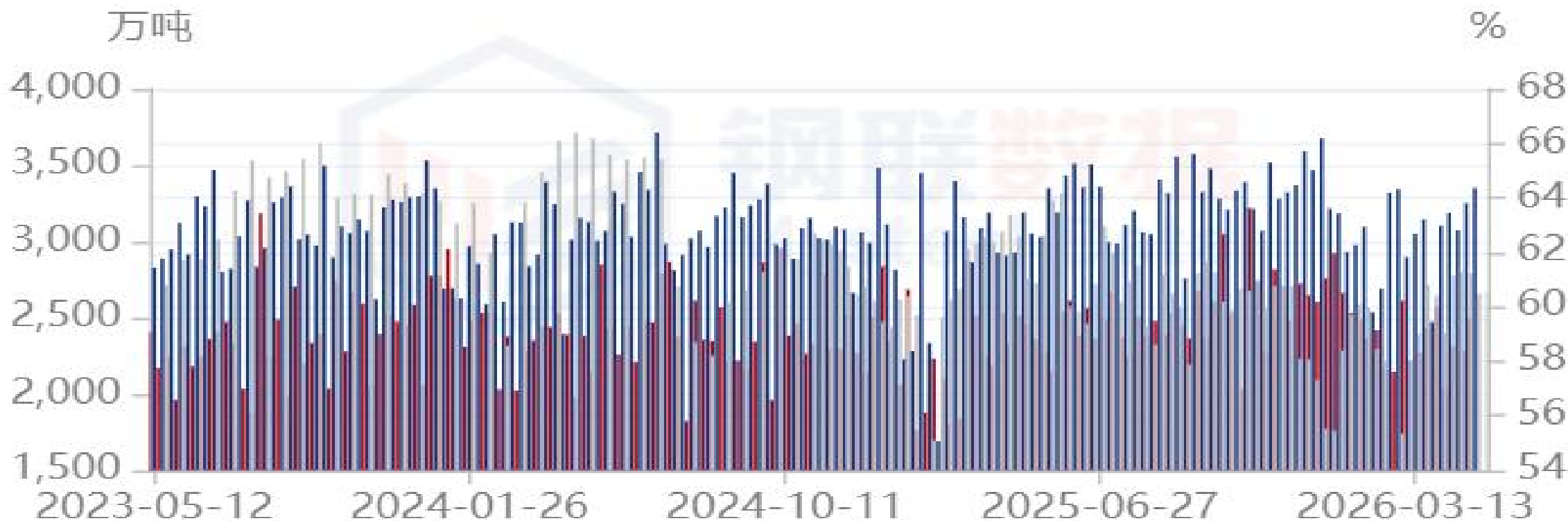
## ■ 上周策略回顾

长城期货AI智能数据模型品种诊断报告显示，铁矿石期货主力合约运行于本轮多方阶段第一周。

## ■ 本周策略建议

可适当考虑分步跟进本轮多方周期策略。

## 中国铁矿石供给分析

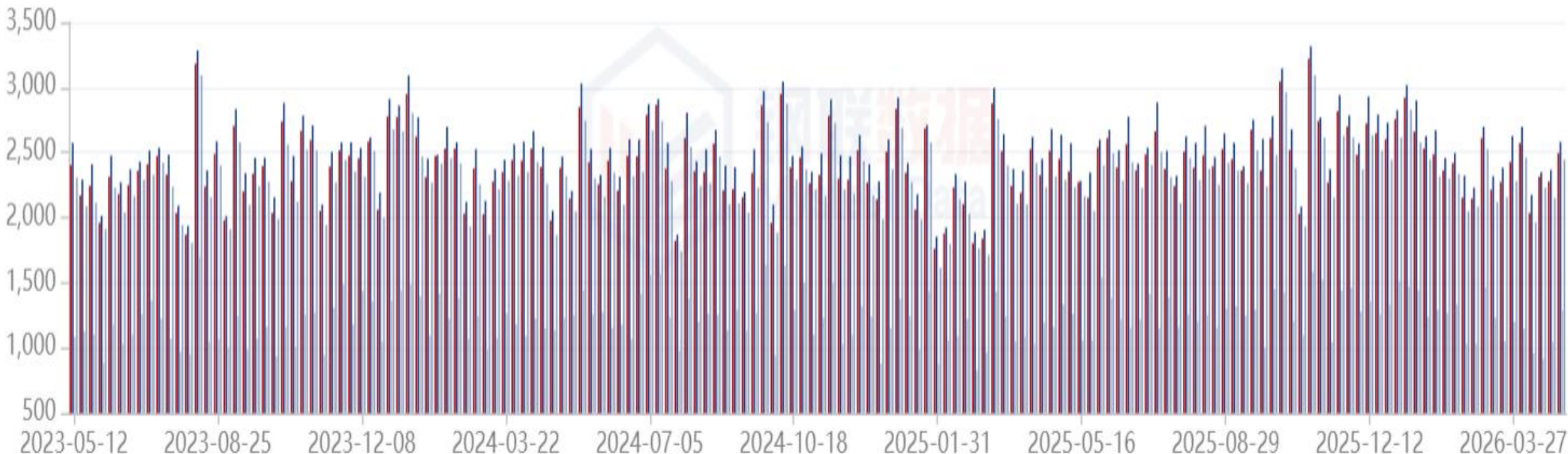


■ 铁矿：到港量：45个港口（周）    ■ 铁矿：发货量：全球（周）    ◀ 1/2 ▶

## 铁矿石到港量

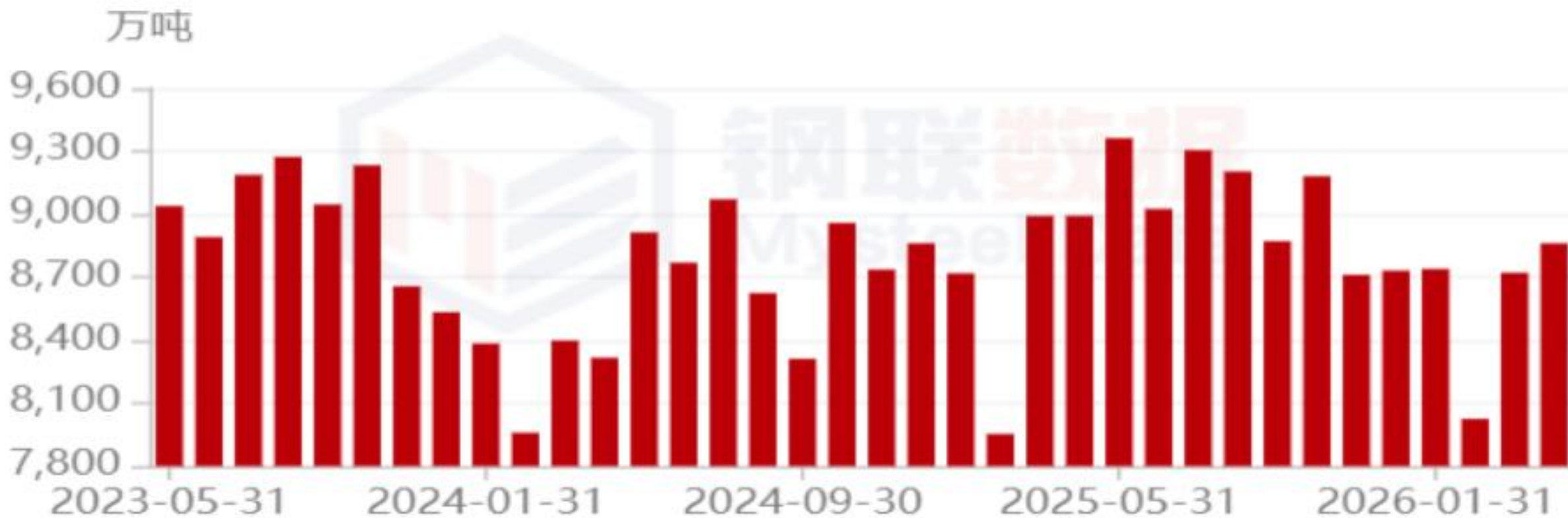


万吨



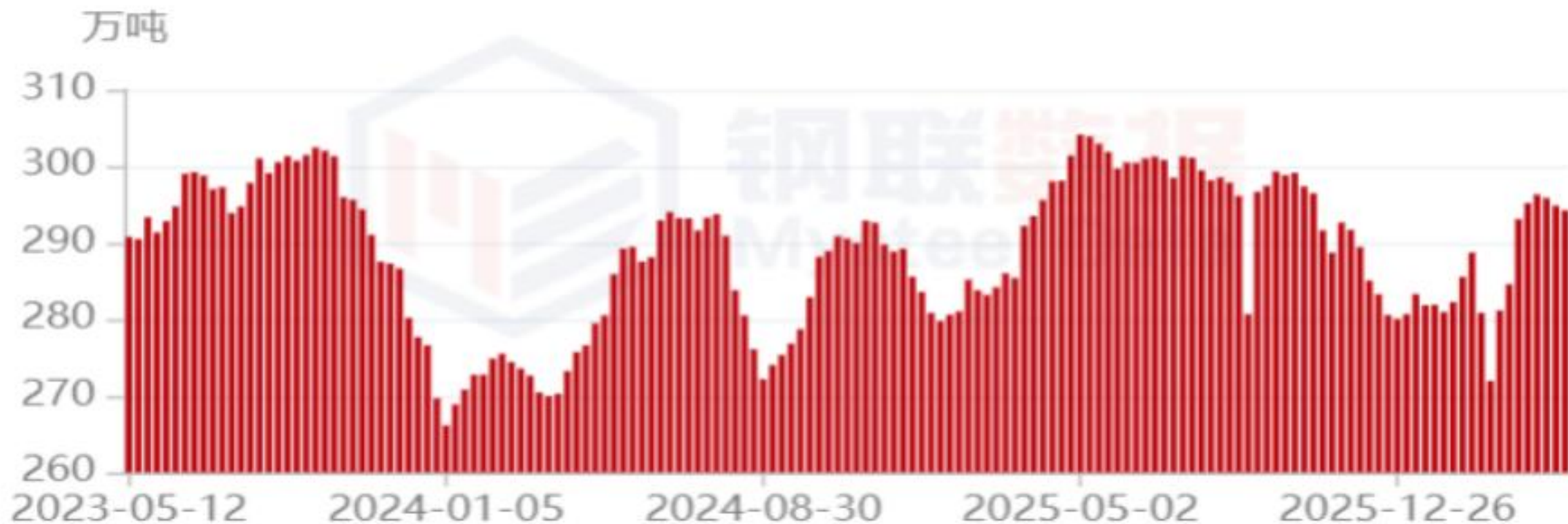
■ 铁矿：到港量：45个港口（周） ■ 铁矿：到港量：47个港口（周） ■ 铁矿：到港量：北方港口（周） ■ 铁矿：到港量：26个港口（周）

## 铁矿石消耗量



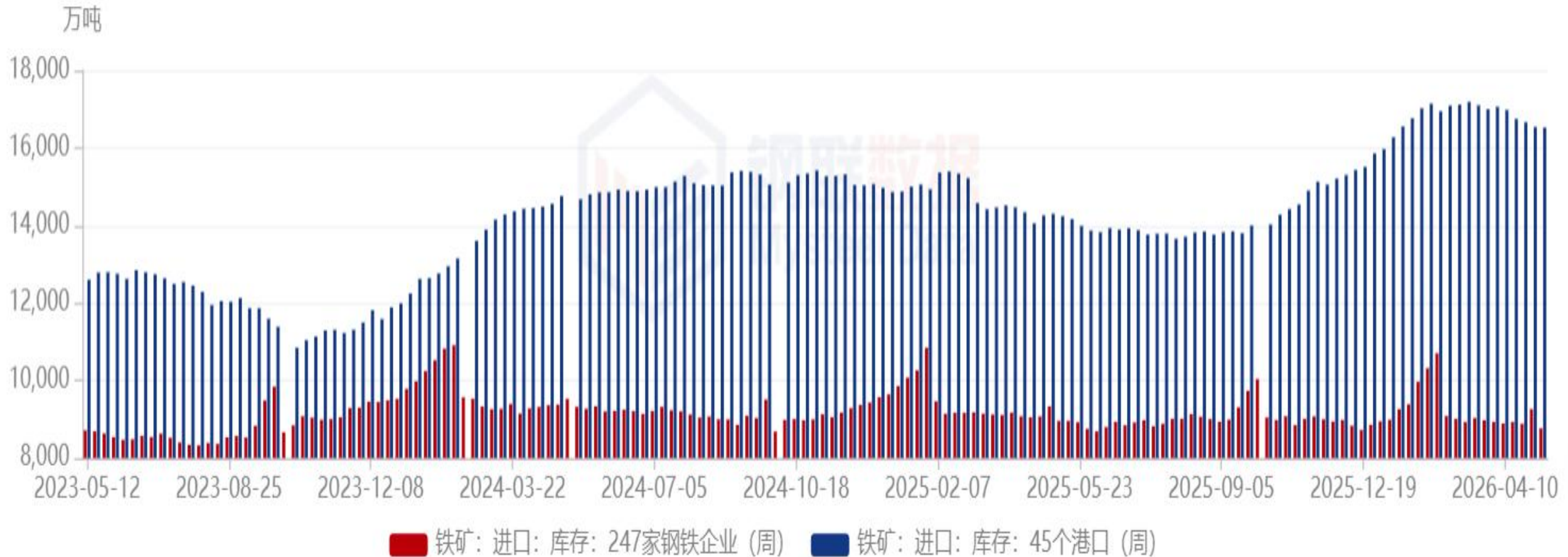
■ 铁矿：进口：247家钢铁企业：消耗量：中国（月）

## 铁矿石日均消耗量



■ 铁矿：进口：日均消耗量：247家钢铁企业（周）


## 中国铁矿石库存分析



「品种诊断」将于2026/06/03到期 [续订 >](#)

## - AI品种诊断报告 -

看整体趋势，日线基本处在上升通道中，根据近年来行情周期的规律，当前可能还在趋势中段。资金方面，主力偏多态度较为明显。同时，资金流入幅度较大，主力关注度上升。



技术面 05-08 22:56:30

分钟趋势

5分钟线横盘整理，趋势或近尾声

看整体趋势，5分钟线处在横盘阶段。根据近几日行情周期的规律，当前可能已近趋势尾声。



多空流向: 68.3 主力较为偏多

资金能量: 50.5 资金流入幅度较大

多空分歧: 67.8 变盘风险不大

如何通过三大主力指标，对行情的方向、量级、风险快速做出判断? [查看 >](#)

多空流向: 68.3 05-08 17:49 [说明](#)

### 主力偏多态度较为明显

· 铁矿石品种前20持仓今日流多3.906亿，AI评分为68.3，在历史上属于较大幅度的流多。





本报告的信息均来源于公开资料，我公司对这些信息的准确性、可靠性和完整性不作任何保证，也不保证所包含的信息和建议不会发生任何变更。我们已力求报告内容的客观、公正，但文中的观点、结论和建议仅供参考，并不构成任何具体产品、业务的推介以及相关品种的操作依据和建议，投资者据此作出的任何投资决策自负盈亏，与本公司和作者无关。

本报告版权归长城期货所有，未经长城期货书面授权，任何人不得对本报告进行任何形式的发布、复制。如引用、刊发，需注明出处为“长城期货”，且不得对本报告进行有悖原意的删节和修改。

交易咨询业务资格：广东证监许可〔2023〕1号  
谭坚 从业资格：F03129048 投资咨询：Z0020299

长城期货股份有限公司提醒广大投资者：期市有风险，入市需谨慎！



长城期货  
GREAT WALL FUTURES

# 谢谢

---

## 感谢您的观看

本报告中所有观点仅供参考，请务必阅读本报告倒数第二页的免责声明。