

纯碱、玻璃  
期货品种周报  
2026.5.11-5.15



长城期货

深耕期货行业

30年



长城期货  
GREAT WALL FUTURES

P A R T

01

纯碱期货



长城期货  
GREAT WALL FUTURES

# 目录

Contents

01 中线行情分析

02 品种交易策略

03 相关数据情况



1

## 中线趋势判断

纯碱期货处于震荡阶段。

2

## 趋势判断逻辑

上周纯碱现货市场平稳整理，价格波动微弱。轻碱主流价960-1570元/吨，重碱960-1420元/吨。行业开工维持高位，部分装置复产，供应小幅回升；假期库存累积，去化缓慢。需求延续疲软，下游刚需采购为主，观望情绪较浓，未见集中备货。短期预计仍以窄幅整理为主，关注检修落地情况。期货方面，整体低位震荡、先抑后扬。节前受高库存和弱需求压制，节后在能源成本抬升及补库预期带动下反弹。多空制衡：上方受制于偏弱基本面，下方获成本支撑，短期缺乏明确驱动。

3

## 中线策略建议

建议观望。



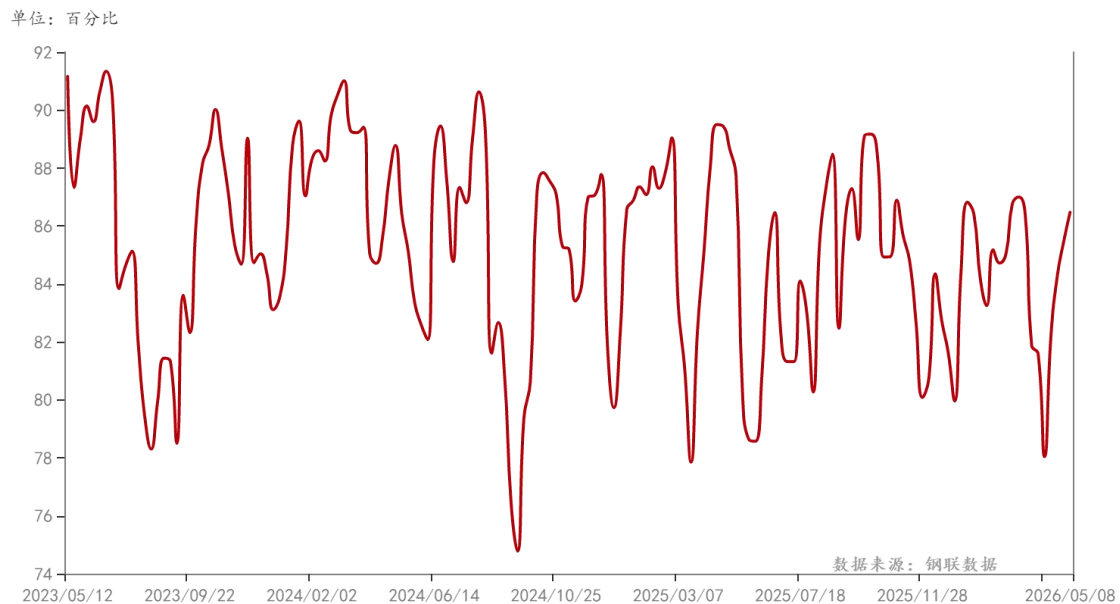
## ■ 上周策略回顾

上周纯碱期货先扬后抑，基本面高供应、弱需求、高库存压制，短期低位震荡，关注检修及下游变化。

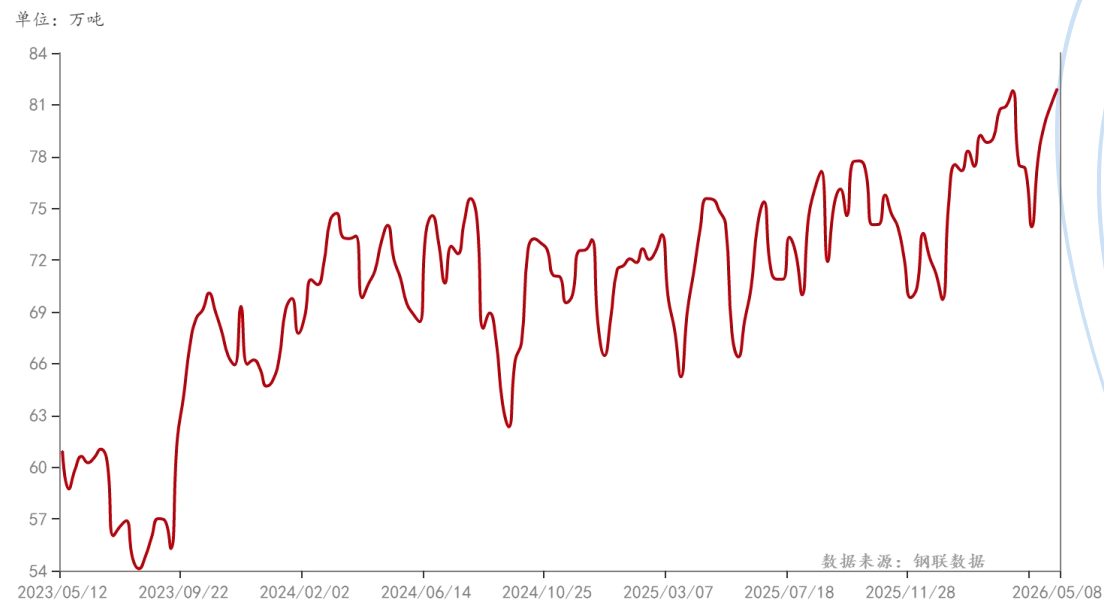
## ■ 本周策略建议

上周纯碱现货平稳，供应高位、需求疲软，库存累积，短期延续整理。期货先抑后扬，成本支撑与弱需求博弈，缺乏明确驱动。

## 纯碱：开工率：中国（周）



## 纯碱：产量：中国（周）



## 纯碱：轻质：库存：中国（周）



## 纯碱：重质：库存：中国（周）



## 纯碱：基差（日）



## 纯碱：氨碱法：生产成本：华北地区（周）



< 纯碱(SA) ▾

品种诊断 机构观点 盈利席位 主力资金 ⋮

× 「品种诊断」 将于2026/06/06到期 [续订 >](#)

## - AI品种诊断报告 -

看整体趋势，日线基本处在下行通道中，根据近年来行情周期的规律，当前可能处于行情开始阶段。

资金方面，主力偏空态度较为明显。同时，主力资金涌入迅速。



指标	数值	趋势
分钟趋势	-20.0	偏空
日线趋势	-80.0	偏空
资金面	-66.1	偏空

< 纯碱(SA) ▾

品种诊断 机构观点 盈利席位 主力资金 ⋮

多空流向: -66.1    主力较为偏空

资金能量: 80.4    主力资金快速涌入

多空分歧: 57.2    变盘风险不大

如何通过三大主力指标，对行情的方向、量级、风险快速做出判断? [查看>](#)





长城期货  
GREAT WALL FUTURES

P A R T

02

玻璃期货



长城期货  
GREAT WALL FUTURES

# 目录

Contents

- 01 中线行情分析
- 02 品种交易策略
- 03 相关数据情况



## 1

### 中线趋势判断

看整体趋势，玻璃处于震荡趋势。

## 2

### 趋势判断逻辑

上周浮法玻璃现货市场以稳为主，区域表现分化：西南、华南小幅回落，华北微涨，其余地区持稳。假期下游停工，出货受阻，多数区域库存明显增加。节后补货谨慎，整体成交清淡，价格偏弱整理。期货弱势震荡，节前受高库存与需求疲软压制走弱，节后受煤焦涨价带来的成本支撑探底回升，但弱现实制约下预计延续底部宽幅震荡。

## 3

### 中线策略建议

建议空仓观望。



## ■ 上周策略回顾

上周浮法玻璃弱势整理，价格小幅走低，库存高位运行。供需双弱格局延续，下游刚需采购为主，短期预计维持震荡偏弱走势，关注产线冷修及地产政策变化。

## ■ 本周策略建议

上周浮法玻璃现货稳中分化，库存增加，价格偏弱。期货弱势震荡，成本支撑与弱现实博弈，延续底部整理。

## 浮法玻璃：产量：中国（周）



## 浮法玻璃：开工率：中国（周）



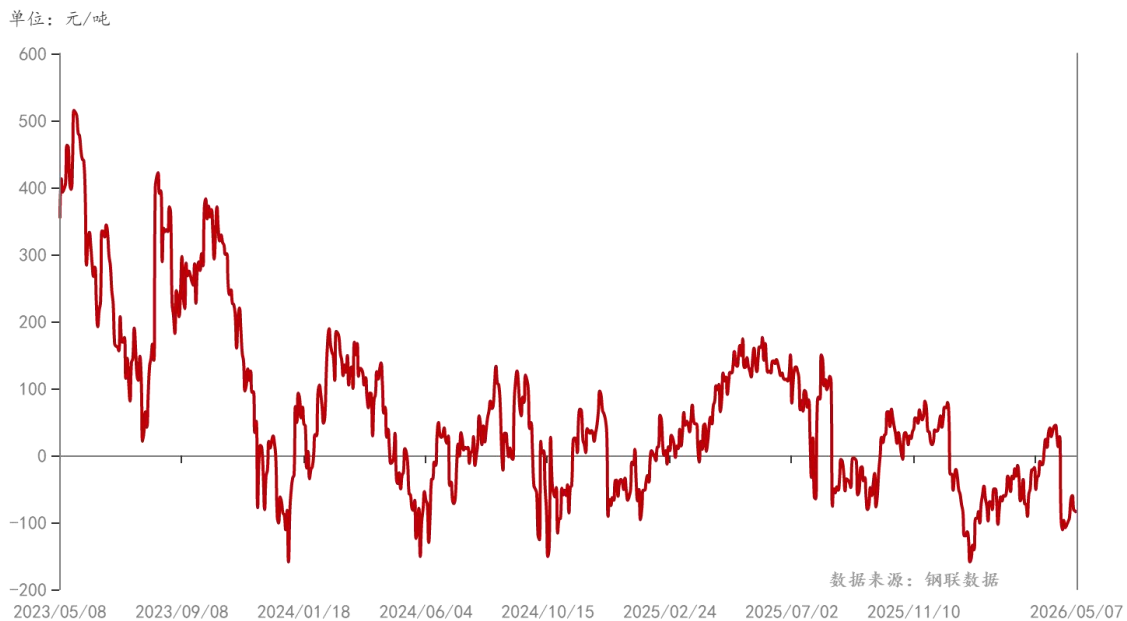
浮法玻璃：以天然气为燃料的浮法工艺：生  
产成本：中国（周）



浮法玻璃：以天然气为燃料的浮法工艺：生  
产毛利：中国（周）



## 玻璃：基差（日）



## 浮法玻璃：期末库存：中国（周）



< 玻璃(FG) v

品种诊断 机构观点 盈利席位 主力资金

「品种诊断」将于2026/06/06到期 [续订 >](#)

## - AI品种诊断报告 -




看整体趋势，日线基本处在下行通道中，根据近年来行情周期的规律，当前可能已近趋势尾声。资金方面，主力显示出较强的偏空情绪。同时，资金流入幅度较大，主力关注度上升。









本报告数据来源为Wind、Mysteel、长城期货交易咨询部

< 玻璃(FG) v

品种诊断 机构观点 盈利席位 主力资金

多空流向: -97.6    主力强烈偏空

资金能量: 52.7    资金流入幅度较大

多空分歧: 91.9    警惕! 变盘风险高

如何通过三大主力指标，对行情的方向、量级、风险快速做出判断? [查看>](#)



本报告的信息均来源于公开资料，我公司对这些信息的准确性、可靠性和完整性不作任何保证，也不保证所包含的信息和建议不会发生任何变更。我们已力求报告内容的客观、公正，但文中的观点、结论和建议仅供参考，并不构成任何具体产品、业务的推介以及相关品种的操作依据和建议，投资者据此作出的任何投资决策自负盈亏，与本公司和作者无关。

本报告版权归长城期货所有，未经长城期货书面授权，任何人不得对本报告进行任何形式的发布、复制。如引用、刊发，需注明出处为“长城期货”，且不得对本报告进行有悖原意的删节和修改。

交易咨询业务资格：广东证监许可〔2023〕1号  
张馨丹 从业资格：F3050347 投资咨询：Z0019217

长城期货股份有限公司提醒广大投资者：期市有风险，入市需谨慎！



长城期货  
GREAT WALL FUTURES

# 谢谢

---

## 感谢您的观看

本报告中所有观点仅供参考，请务必阅读本报告倒数第二页的免责声明。