

豆粕、豆油  
期货品种周报

2026.05.06-05.08



长城期货

深耕期货行业

30年



长城期货  
GREAT WALL FUTURES

P A R T

01

豆粕期货



长城期货  
GREAT WALL FUTURES

# 目录

Contents

01 中线行情分析

02 品种交易策略

03 相关数据情况



1

## 中线趋势判断

中线趋势来看，豆粕主力处于宽幅震荡的阶段。

2

## 趋势判断逻辑

据Mysteel数据：第17周油厂大豆实际压榨量164.03万吨，开机率为45.17%，豆粕库存51.08万吨。巴西大豆丰产，远期供应宽松预期明确；需求端表现乏力，生猪养殖持续亏损，饲料企业采购谨慎。但短期内，油厂压榨量维持低位，豆粕库存持续去化，供应呈现阶段性收紧特征。此外，美豆受产区天气、地缘溢价支撑，进口成本抬升形成底部支撑。多空拉锯下，豆粕期货中期或延续宽幅震荡走势。

3

## 中线策略建议

关注南美大豆到港节奏、油厂开机恢复力度及终端养殖利润修复情况。



## ■ 上周策略回顾

豆粕期价日线整体趋势处于横盘阶段,资金方面强烈偏多。短期豆粕期货M2609受成本支撑与备货需求利多,但供应宽松、需求疲软压制,预计将在2900-3050区间内维持震荡整理。

## ■ 本周策略建议

豆粕期价短期豆粕期货受油厂断豆停机、库存去化及节后补库支撑,但上行空间受需求疲软制约,预计维持震荡运行。

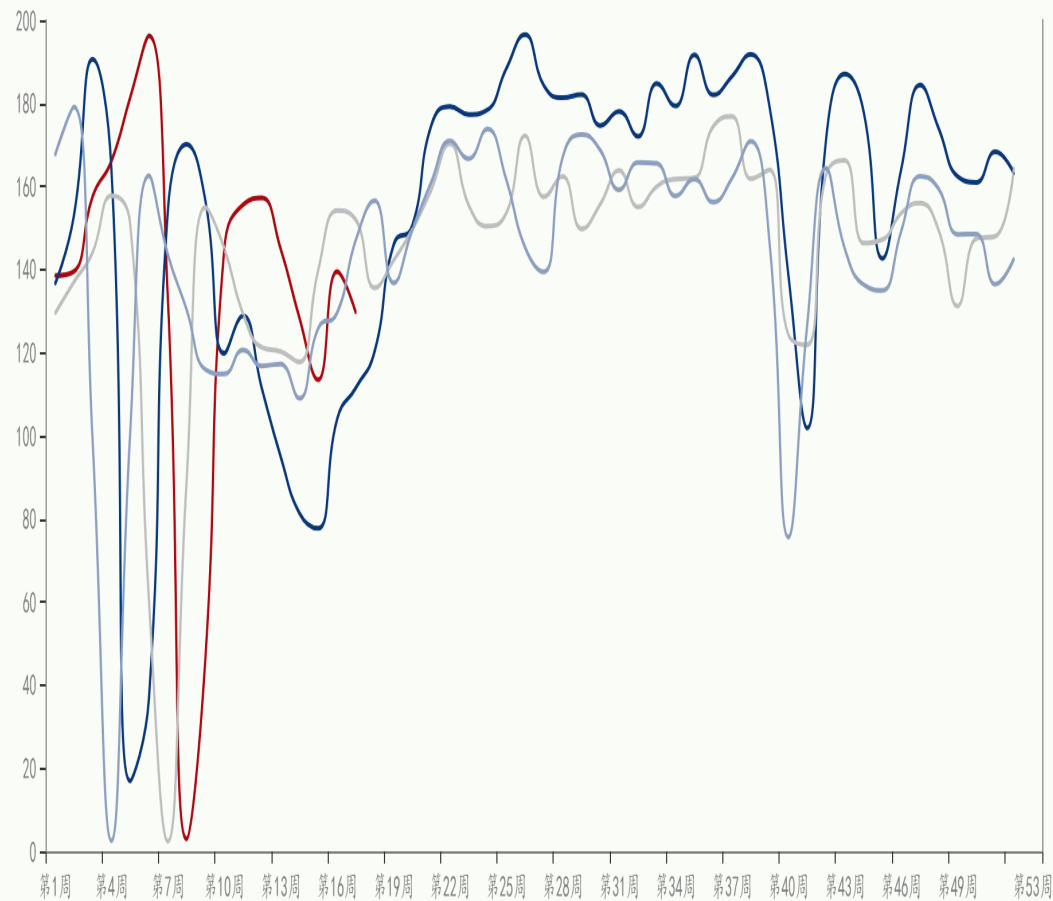




## 豆粕周度产量

— 2026年度 — 2025年度 — 2024年度 — 2023年度

单位：万吨



## 豆粕周度库存

— 2026年度 — 2025年度 — 2024年度 — 2023年度

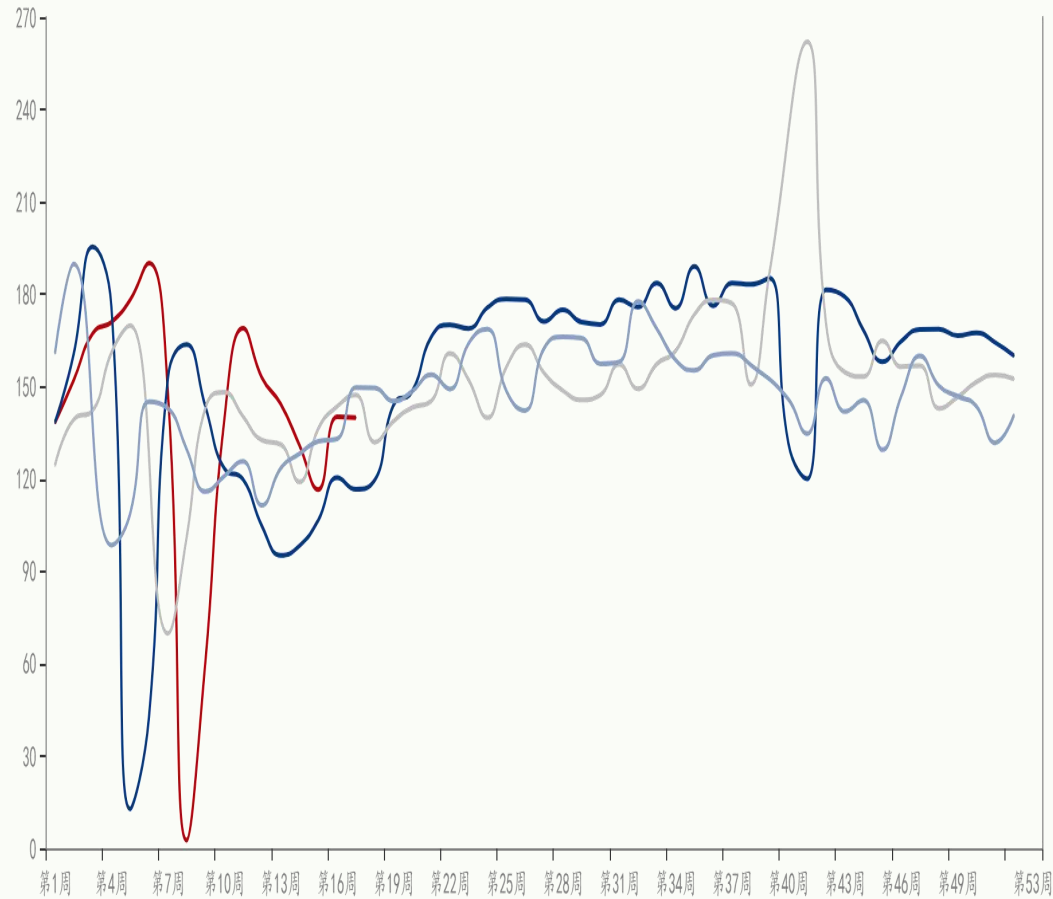
单位：万吨



## 表观消费量

— 2026年度 — 2025年度 — 2024年度 — 2023年度

单位：万吨



## 周度库存天数

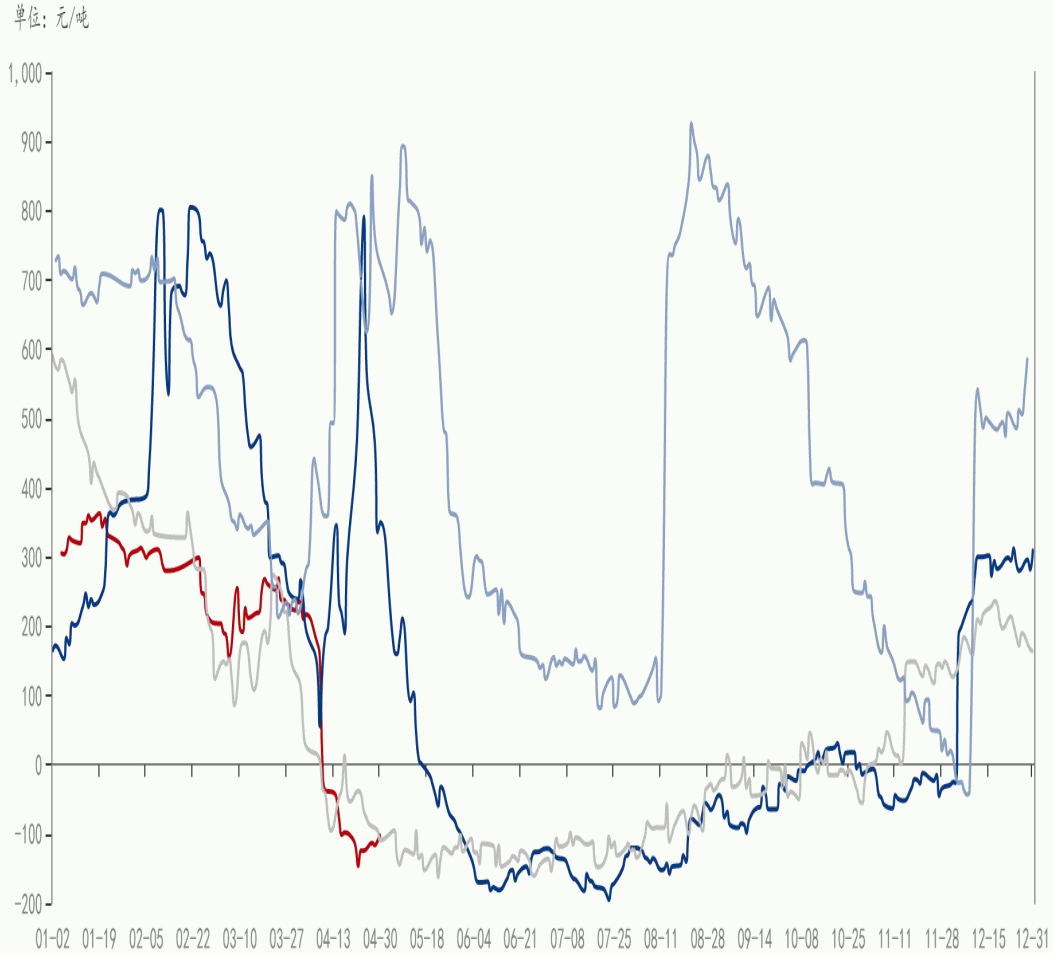
— 2026年度 — 2025年度 — 2024年度 — 2023年度 — 2022年度

单位：日



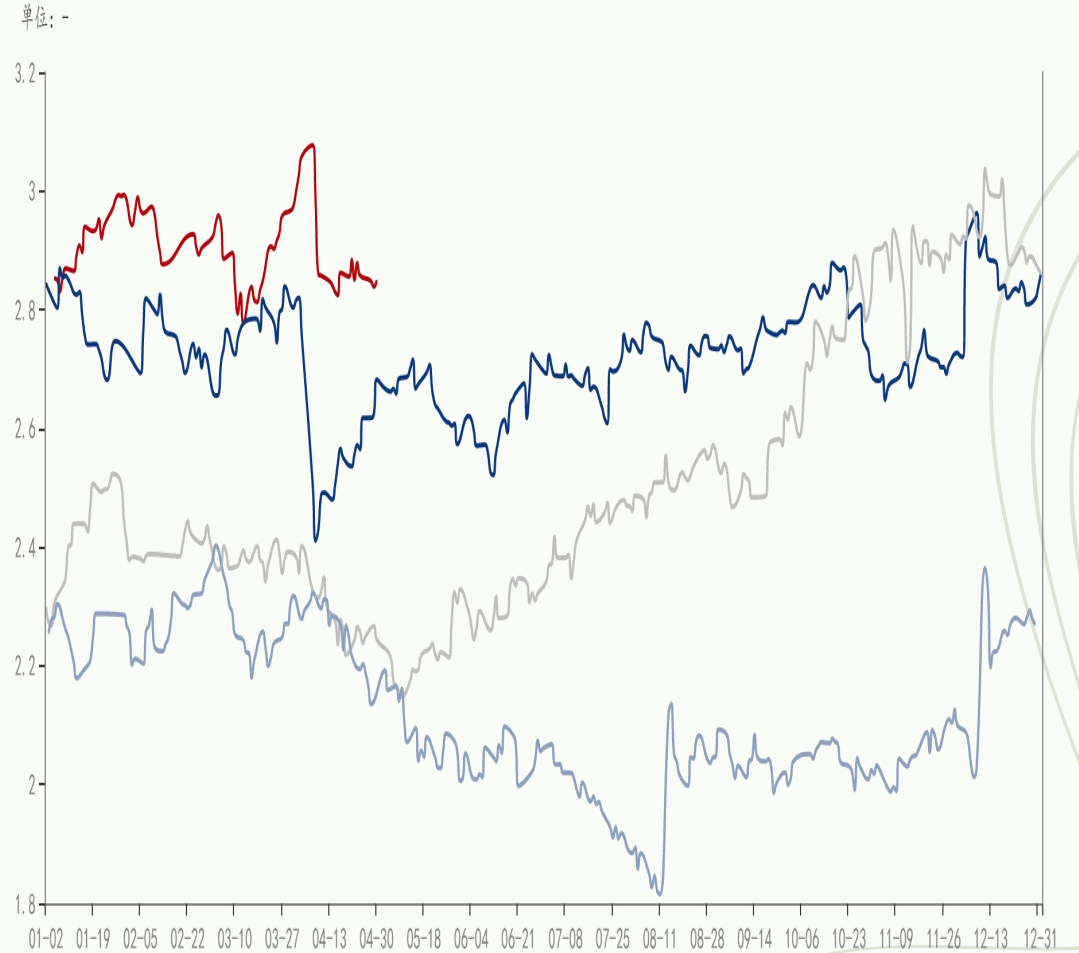
## 豆粕基差

— 2026年度 — 2025年度 — 2024年度 — 2023年度



## 油粕比

— 2026年度 — 2025年度 — 2024年度 — 2023年度





长城期货  
GREAT WALL FUTURES

P A R T

02

豆油期货



长城期货  
GREAT WALL FUTURES

# 目录

Contents

01 中线行情分析

02 品种交易策略

03 相关数据情况



1

## 中线趋势判断

中线趋势来看，豆油主力处于宽幅震荡的阶段。

2

## 趋势判断逻辑

据Mysteel数据，第17周125家油厂豆油实际产量为31.17万吨。供应端：短期压榨下降，库存回落形成支撑，但南美大豆即将集中到港，中期供应压力明确。需求端：节后消费平淡，刚需采购为主，成交清淡，价格拉动乏力。外部因素：原油波动传导至油脂，美国及印尼生柴政策提供底部支撑。综合来看，豆油期价或将延续宽幅震荡。

3

## 中线策略建议

关注大豆到港进度，美国生柴政策执行力度，原油走势及国内库存去化情况。



## ■ 上周策略回顾

短期豆油期货受外部原油及棕榈油政策天气利多支撑高位震荡，但国内供需宽松、需求疲弱压制上行空间，趋势上延续跟随性波动。

## ■ 本周策略建议

豆油下方受生柴政策及原油支撑，上方受南美到港预期和疲弱需求压制，短期或呈高位震荡格局。

< 豆油(y) v

品种诊断 机构观点 盈利席位 主力资金 :




## - AI品种诊断报告 -




看整体趋势，日线处在横盘阶段，根据近年来行情周期的规律，当前可能处于行情开始阶段。  
资金方面，主力空头阵营略占优势。






< 豆油(y) v

品种诊断 机构观点 盈利席位 主力资金 :

多空流向: -28.1    主力略微偏空

资金能量: 21.7    主力资金小幅流入

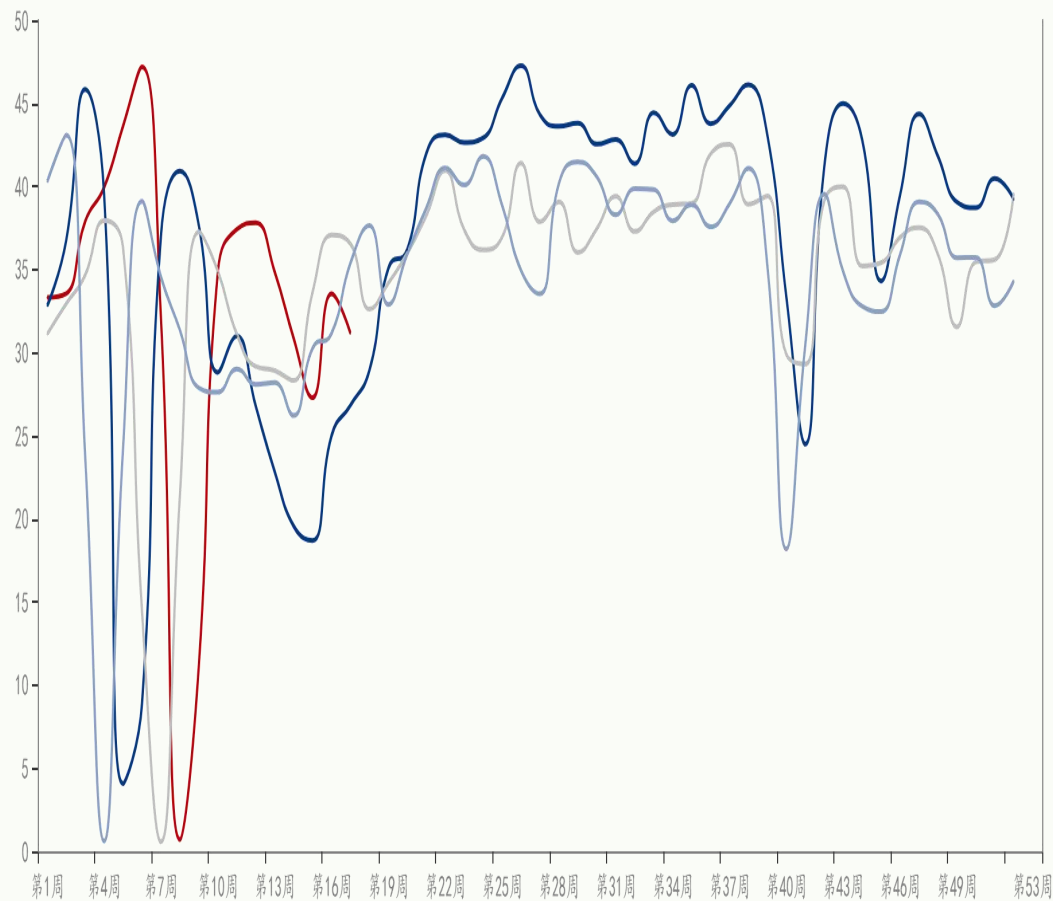
多空分歧: 96.4    警惕! 变盘风险高



## 豆油周度产量

— 2026年度 — 2025年度 — 2024年度 — 2023年度

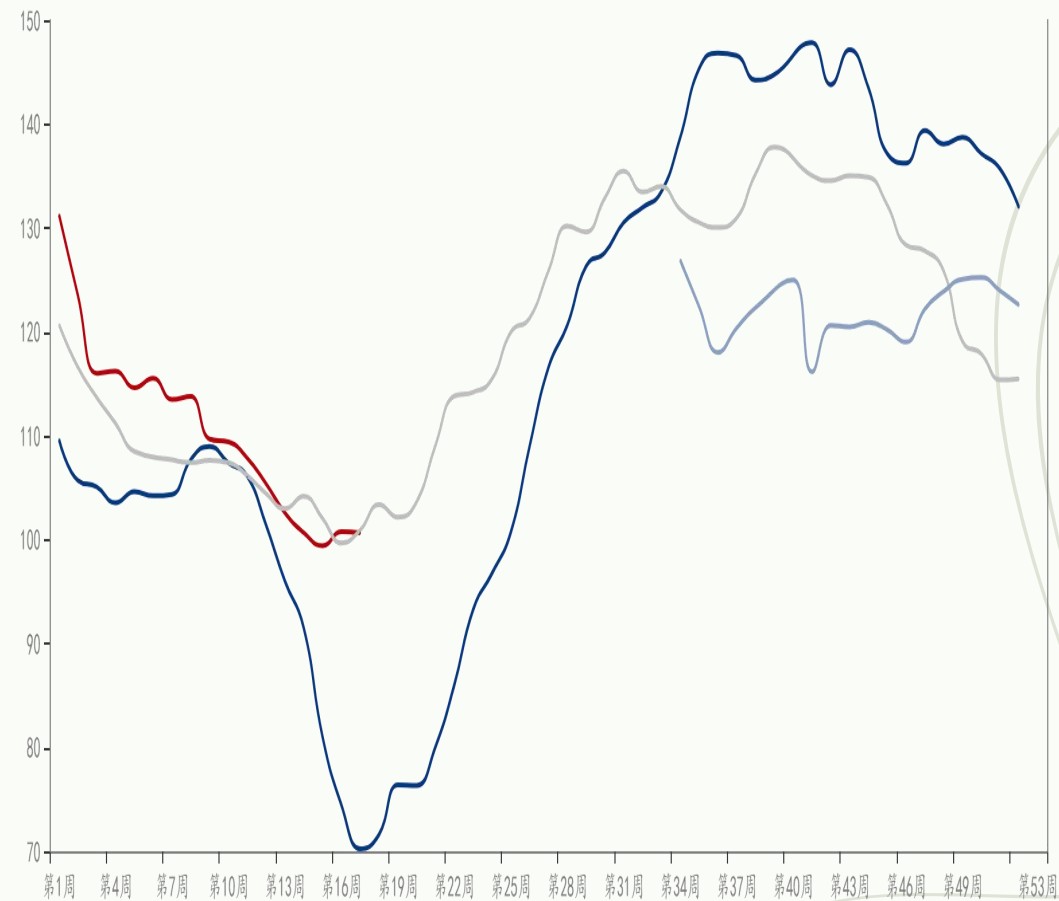
单位：万吨



## 豆油周度库存

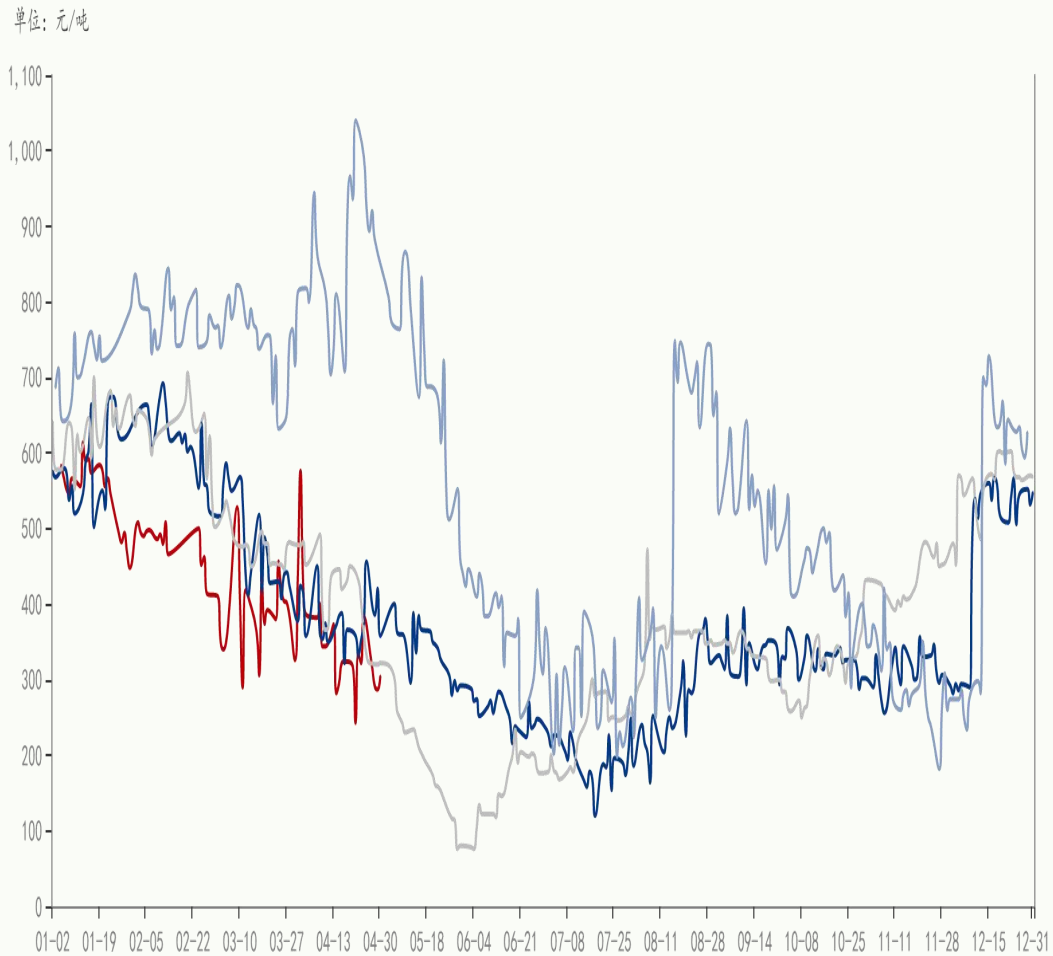
— 2026年度 — 2025年度 — 2024年度 — 2023年度

单位：万吨



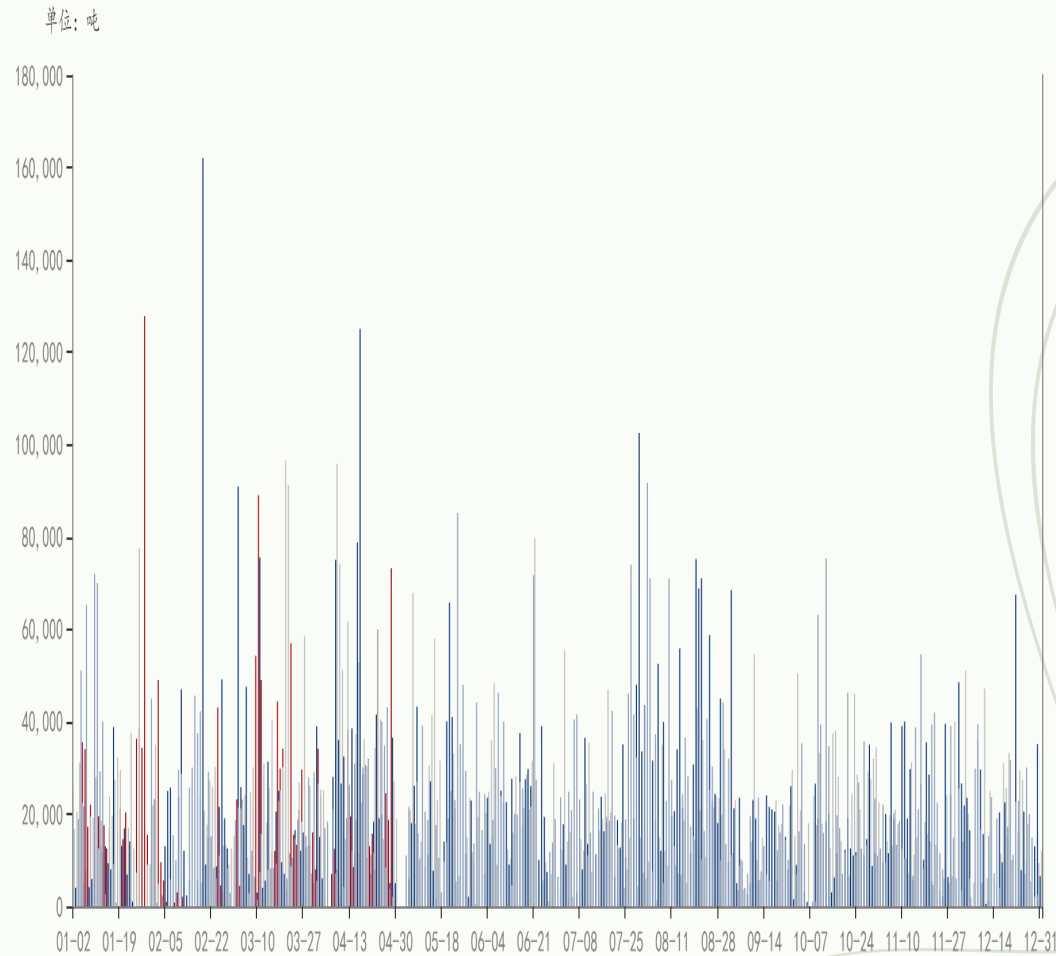
## 豆油基差

— 2026年度 — 2025年度 — 2024年度 — 2023年度



## 豆油成交量

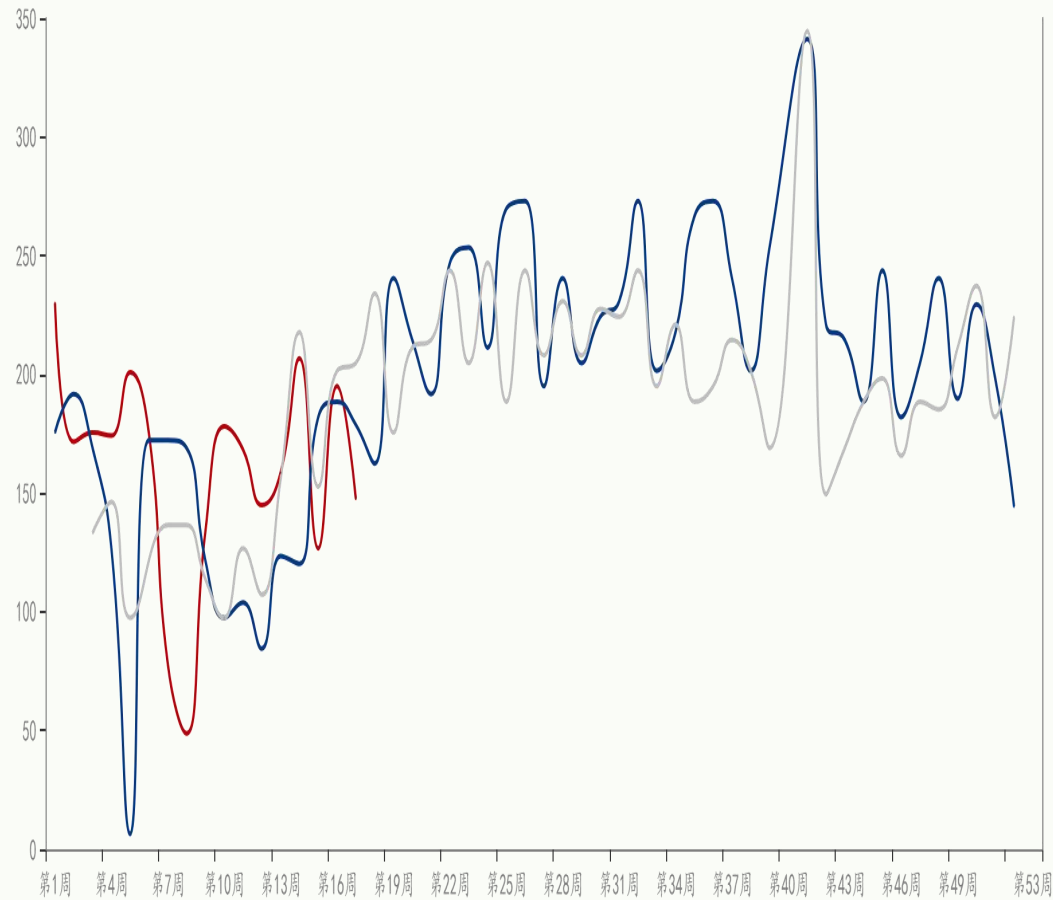
■ 2026年度 ■ 2025年度 ■ 2024年度 ■ 2023年度



## 大豆周度到港量

— 2026年度 — 2025年度 — 2024年度

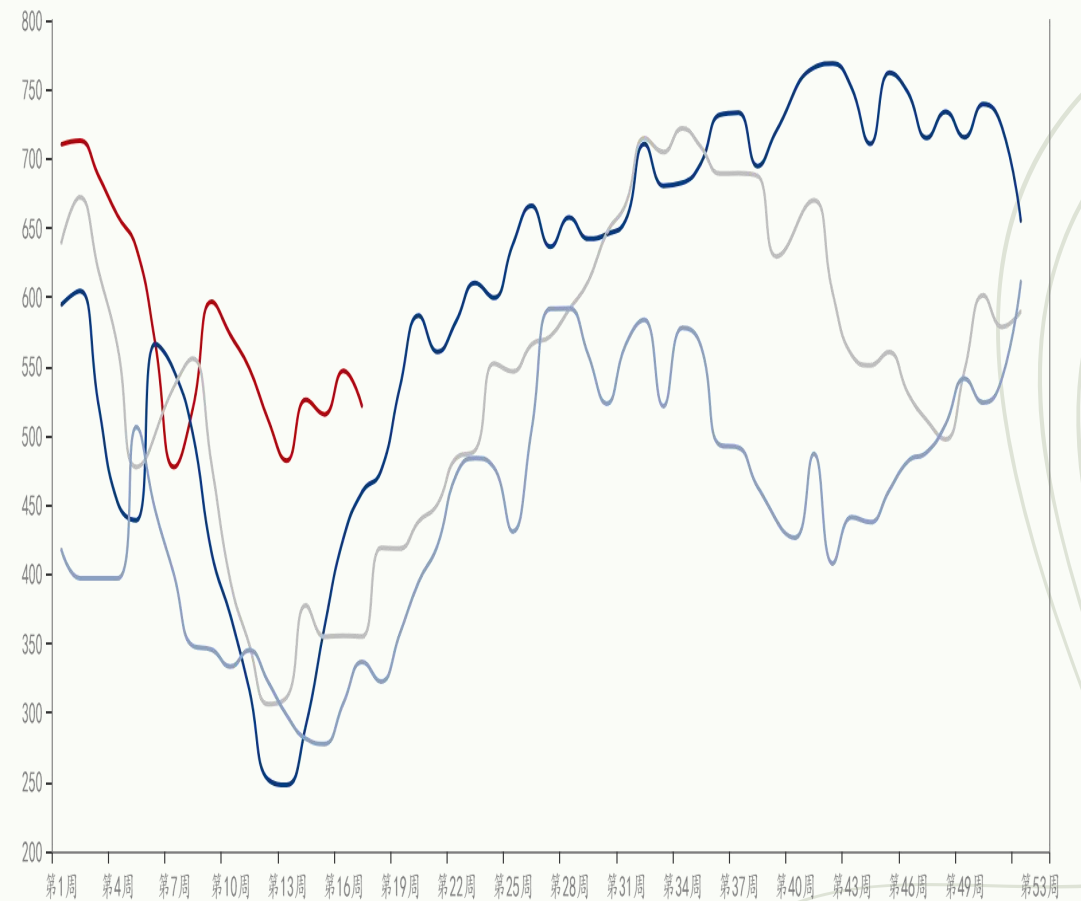
单位：万吨



## 大豆周度库存

— 2026年度 — 2025年度 — 2024年度 — 2023年度

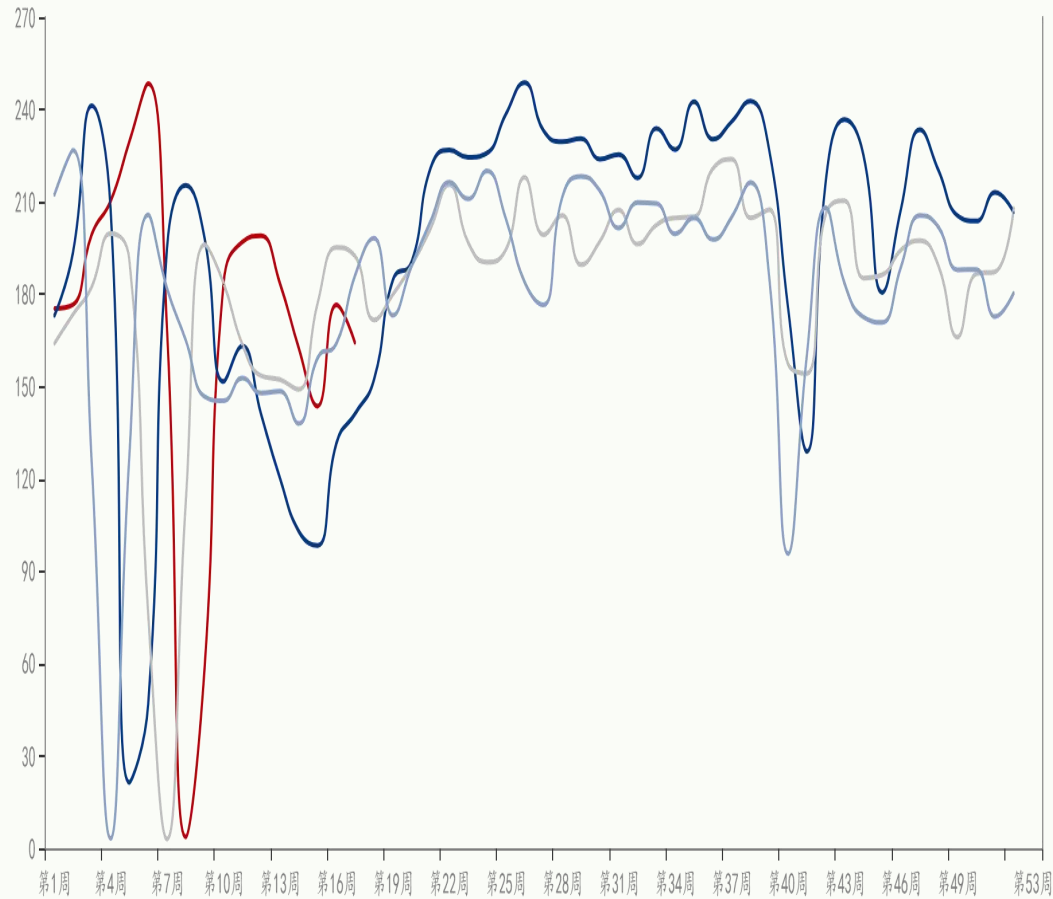
单位：万吨



## 大豆周度压榨量

— 2026年度 — 2025年度 — 2024年度 — 2023年度

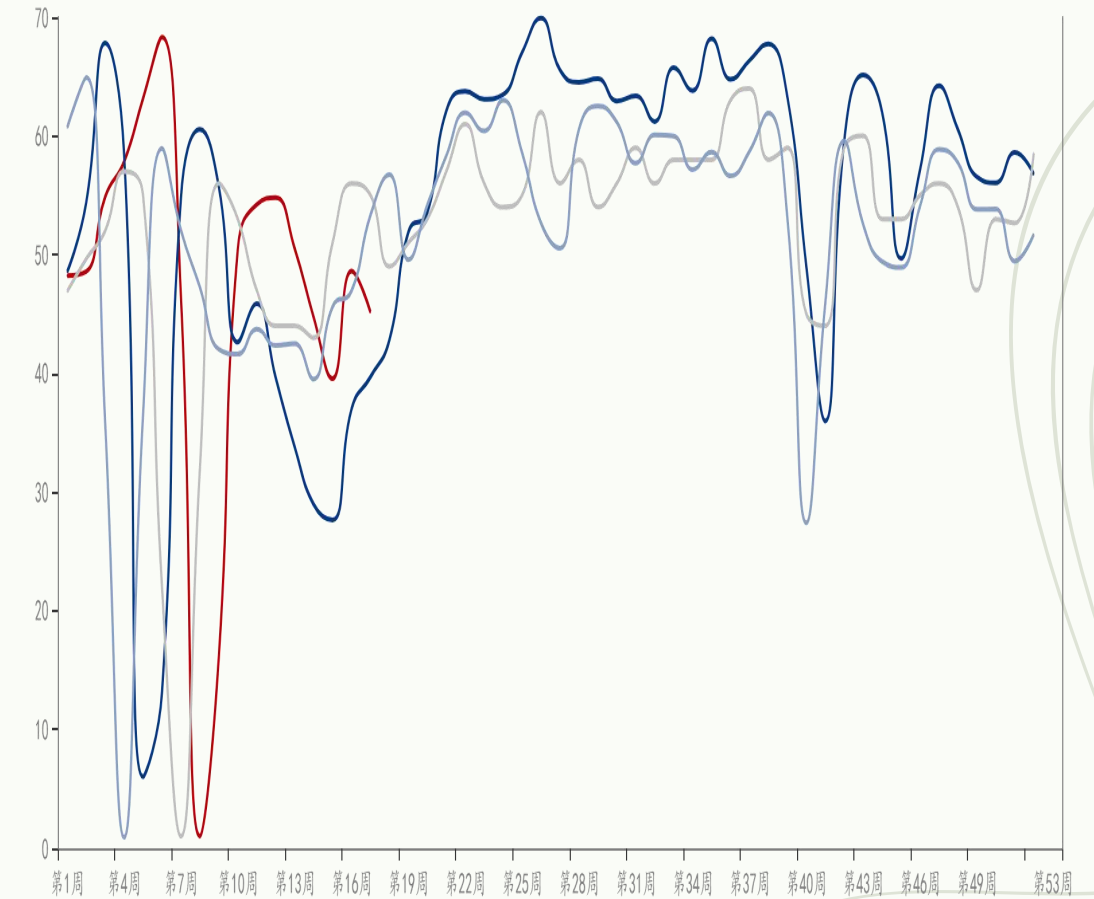
单位：万吨



## 大豆周度开机率

— 2026年度 — 2025年度 — 2024年度 — 2023年度

单位：百分比



本报告的信息均来源于公开资料，我公司对这些信息的准确性、可靠性和完整性不作任何保证，也不保证所包含的信息和建议不会发生任何变更。我们已力求报告内容的客观、公正，但文中的观点、结论和建议仅供参考，并不构成任何具体产品、业务的推介以及相关品种的操作依据和建议，投资者据此作出的任何投资决策自负盈亏，与本公司和作者无关。

本报告版权归长城期货所有，未经长城期货书面授权，任何人不得对本报告进行任何形式的发布、复制。如引用、刊发，需注明出处为“长城期货”，且不得对本报告进行有悖原意的删节和修改。

交易咨询业务资格：广东证监许可〔2023〕1号  
师丽娟 从业资格：F0254438 投资咨询：Z0019194

长城期货股份有限公司提醒广大投资者：期市有风险，入市需谨慎！



长城期货  
GREAT WALL FUTURES

# 谢谢

---

## 感谢您的观看

本报告中所有观点仅供参考，请务必阅读本报告倒数第二页的免责声明。