


黑色金属产业链周报

2026.04.27-04.30





长城期货
GREAT WALL FUTURES

P A R T

01

螺纹钢期货



长城期货
GREAT WALL FUTURES

目录

Contents

01 中线行情分析

02 品种交易策略

03 相关数据情况



1

中线趋势判断

螺纹钢的供需格局处于相对均衡区间，根据长城期货AI智能数据量化策略模型综合分析，螺纹钢期货主力合约运行于2882至3330的整理区间。

2

趋势判断逻辑

- 1、长城期货AI品种诊断报告显示螺纹钢期货日线级别处于上升通道中。
- 2、资金面方面，本周主力多方阵营略占优势。
- 3、中线趋势指标再度挑战中期区间上沿位置。

3

中线策略建议

中线格局仍处于较为均衡的中长期震荡整理区间，可考虑网格交易策略，系统策略建议：天线3330，地线2882，网格间距32，网格数量14。



■ 上周策略回顾

螺纹钢期货主力合约中线处于较为平衡的中期震荡整理区间格局。

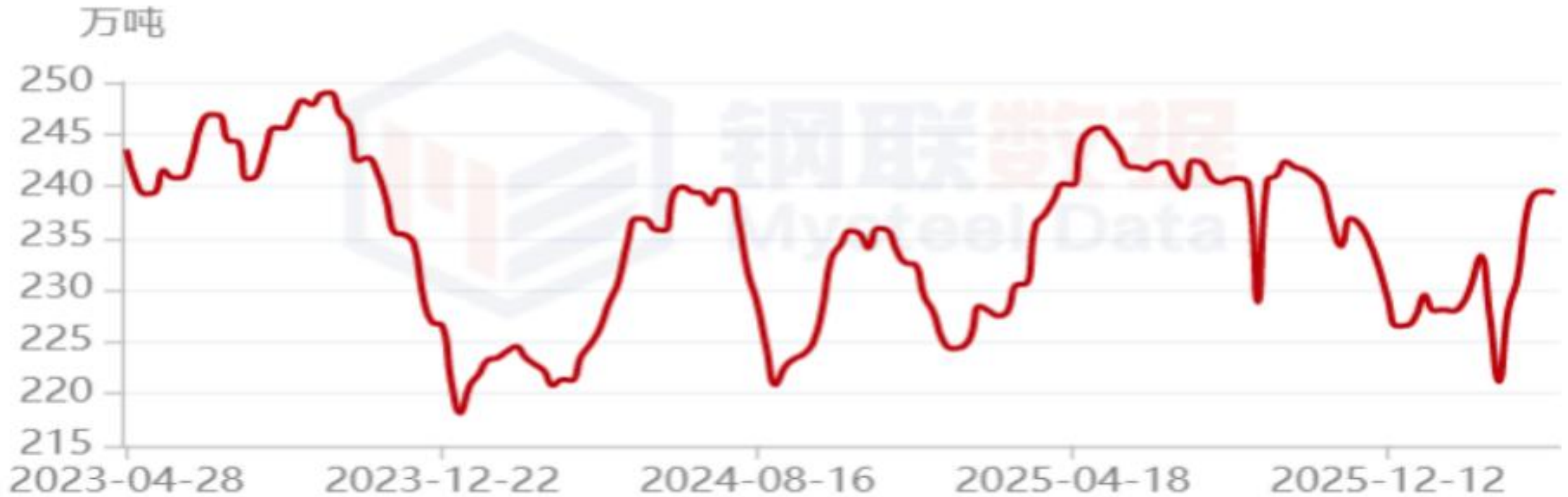
■ 本周策略建议

根据长城期货AI智能大数据量化策略模型，螺纹钢期货主力合约进入横盘整理区间，可考虑实施大网格交易策略。

■ 现货企业套期保值建议

整理阶段建议观望等待新一轮中线趋势明朗。

铁水日均产量

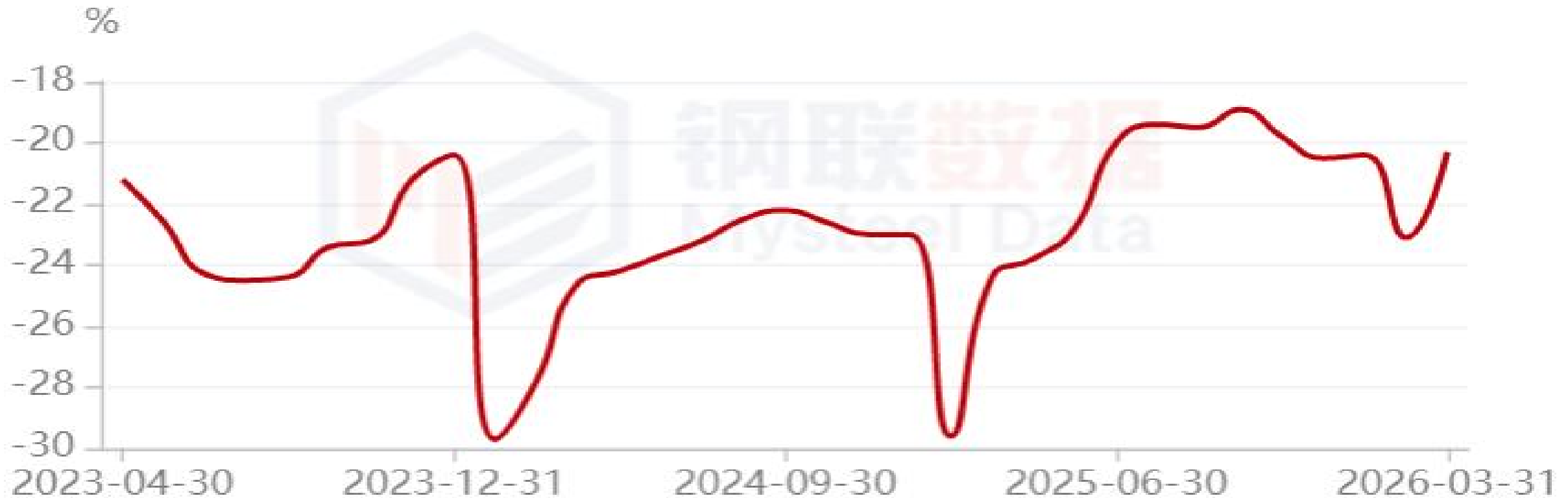


— 247家钢铁企业：铁水：日均产量：中国（周）

螺纹钢消费量

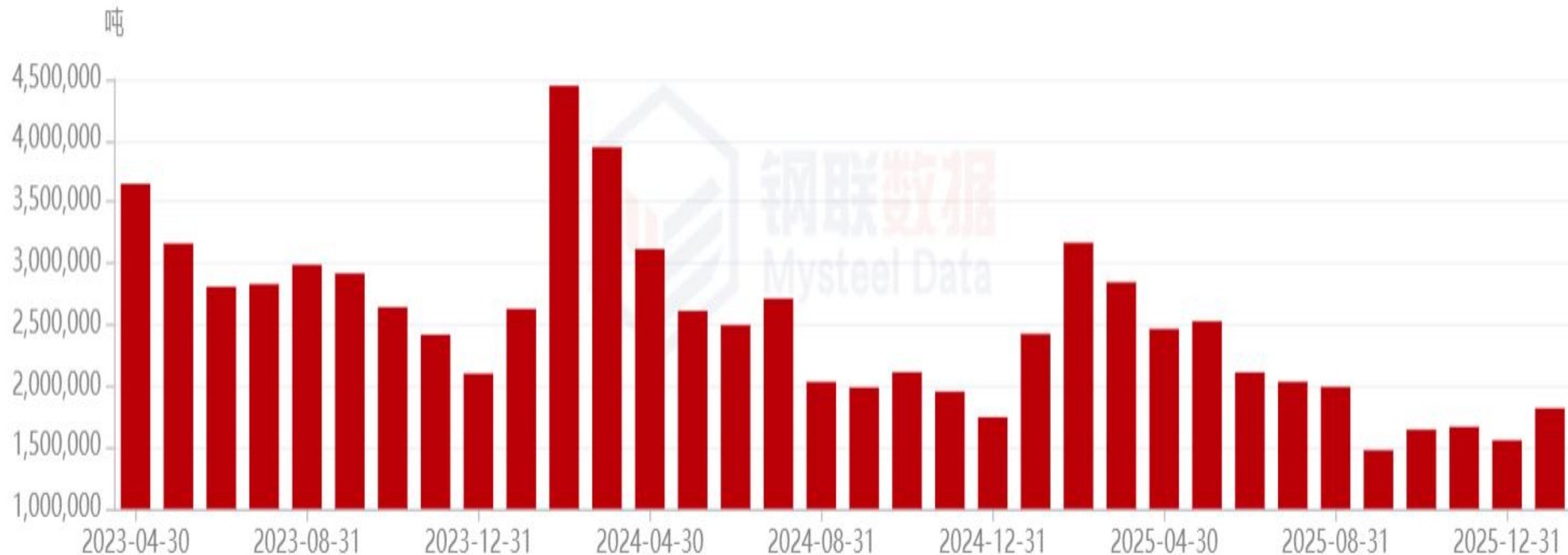


房屋新开工面积累计同比



— 房地产开发企业：房屋：新开工面积累计同比：中国（月）


螺纹钢期末库存



「品种诊断」将于2026/06/03到期 [续订 >](#)

- AI品种诊断报告 -

看整体趋势，日线基本处在上升通道中，根据近年来行情周期的规律，当前可能处于行情开始阶段。
资金方面，主力多头阵营略占优势。



多空流向: 21.8 主力略微偏多
 资金能量: 15.4 资金基本维持稳定
 多空分歧: 75.4 有一定的变盘风险

如何通过三大主力指标，对行情的方向、量级、风险快速做出判断? [查看 >](#)

多空流向: 21.8 04-23 17:50 说明

主力多头阵营略占优势

- 螺纹品种前20持仓今日流多2.276亿，AI评分为21.8，在历史上属于较小幅度的流多。
- 流多已持续2日，且相比上日，流多幅度仍在增强。



< 🔍 📺 **螺纹 2610** 👤
 rb2610 📅 📍 📊 📉 休盘中

3191

卖价	3192	322
买价	3191	3
持仓	1759257	49224


+2 +0.06%

盘口

分时 日K 1m 5m 3m ...



赢家波谱



< 🔍 📺 **螺纹 2610** 👤
 rb2610 📅 📍 📊 📉 休盘中

3191

卖价	3192	322
买价	3191	3
持仓	1759257	49224

+2 +0.06%

盘口

分时 日K 1m 5m 30m ...



VOL (5,10) VOLUME: 30480 MAVOL1: 31486 MAVOL2: 35538





长城期货
GREAT WALL FUTURES

P A R T

02

铁矿石期货



长城期货
GREAT WALL FUTURES

目录

Contents

01 中线行情分析

02 品种交易策略

03 相关数据情况



1

中线趋势判断

根据长城期货AI智能数据模型综合因素分析，铁矿石期货主力合约处于740至885的宽幅震荡整理区间。

2

趋势判断逻辑

- 1、长城期货AI品种诊断报告显示铁矿石日线级别处于上升通道。
- 2、资金面方面主力倾向略为偏空。
- 3、中线趋势方面本周再度试探中期区间上沿区域。

3

中线策略建议

中长期均衡区间整理阶段可考虑实施网格交易策略。



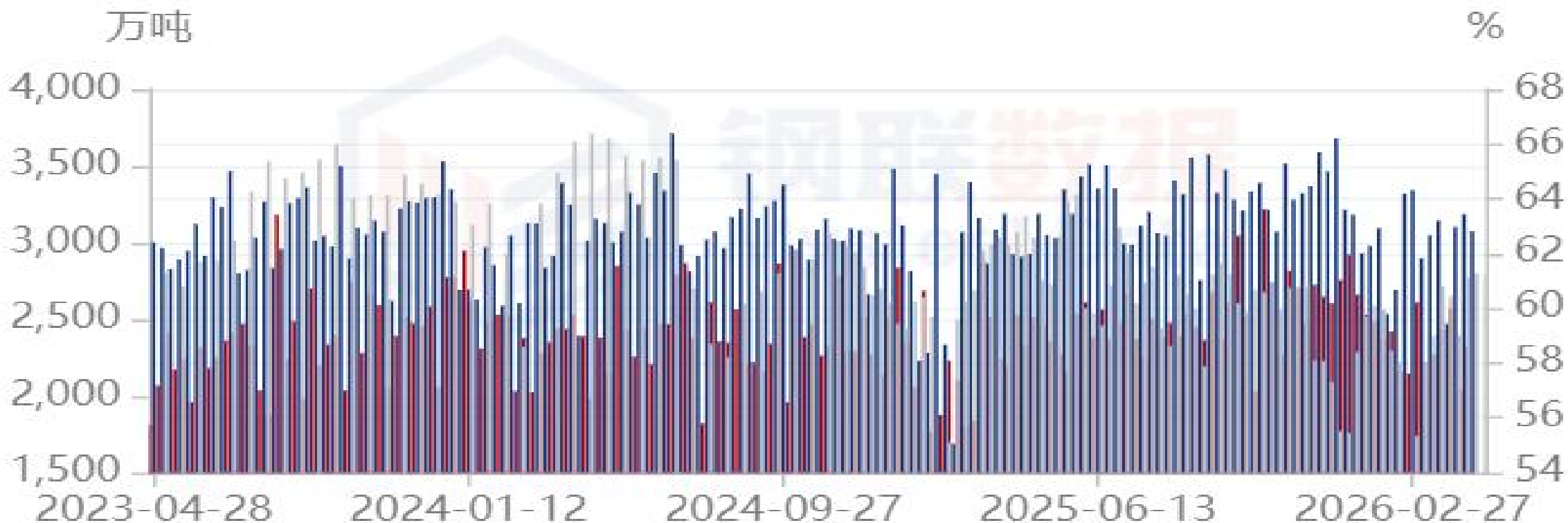
■ 上周策略回顾

长城期货AI智能数据模型品种诊断报告显示，铁矿石期货主力合约处于740至885的宽幅震荡整理区域。

■ 本周策略建议

区间整理阶段可考虑实施宽幅网格交易策略，天线885，地线740，风格数量14，风格间距10.5。

中国铁矿石供给分析

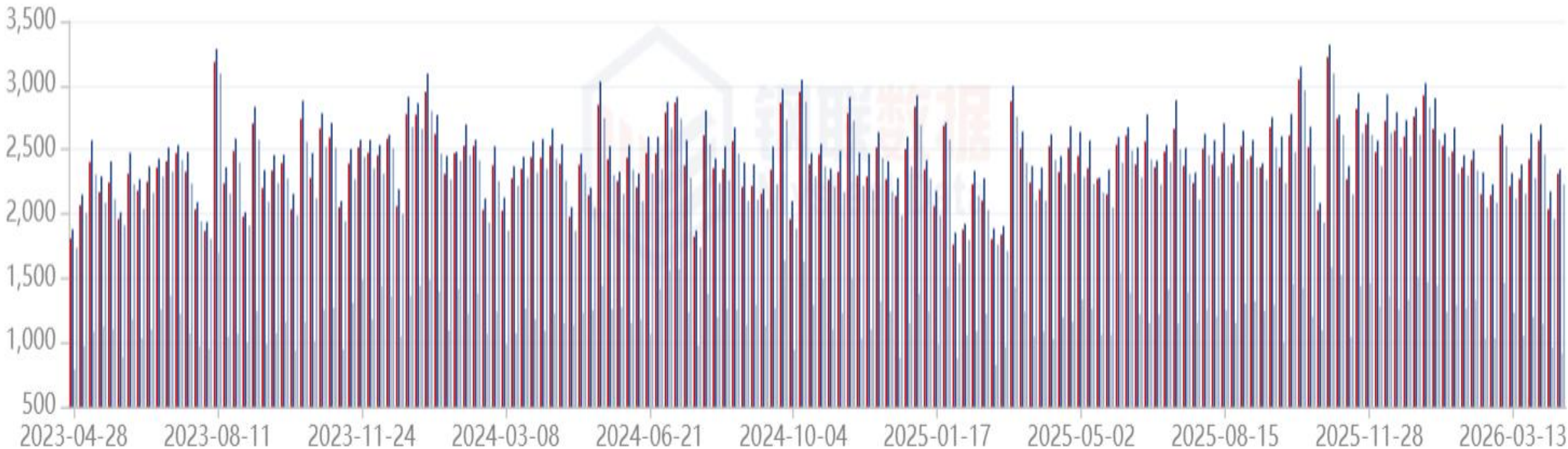


■ 铁矿：到港量：45个港口（周） ■ 铁矿：发货量：全球（周） ◻ 1/2 ▶

铁矿石到港量



万吨

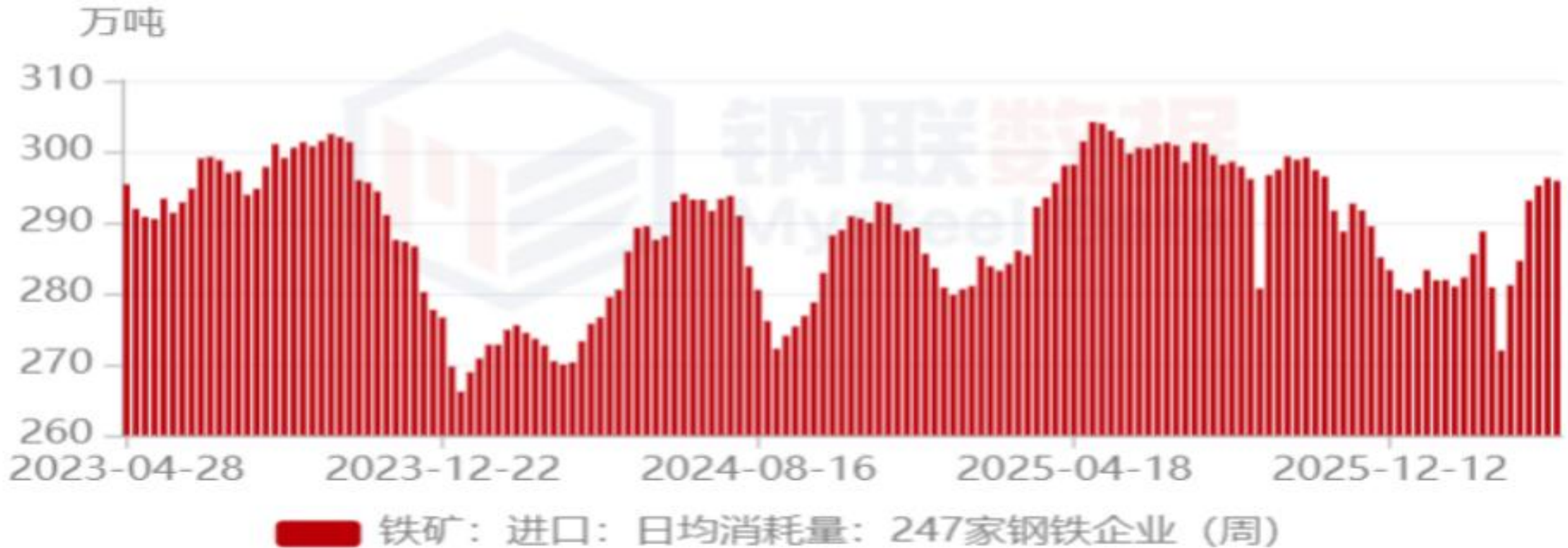


■ 铁矿：到港量：45个港口（周） ■ 铁矿：到港量：47个港口（周） ■ 铁矿：到港量：北方港口（周） ■ 铁矿：到港量：26个港口（周）

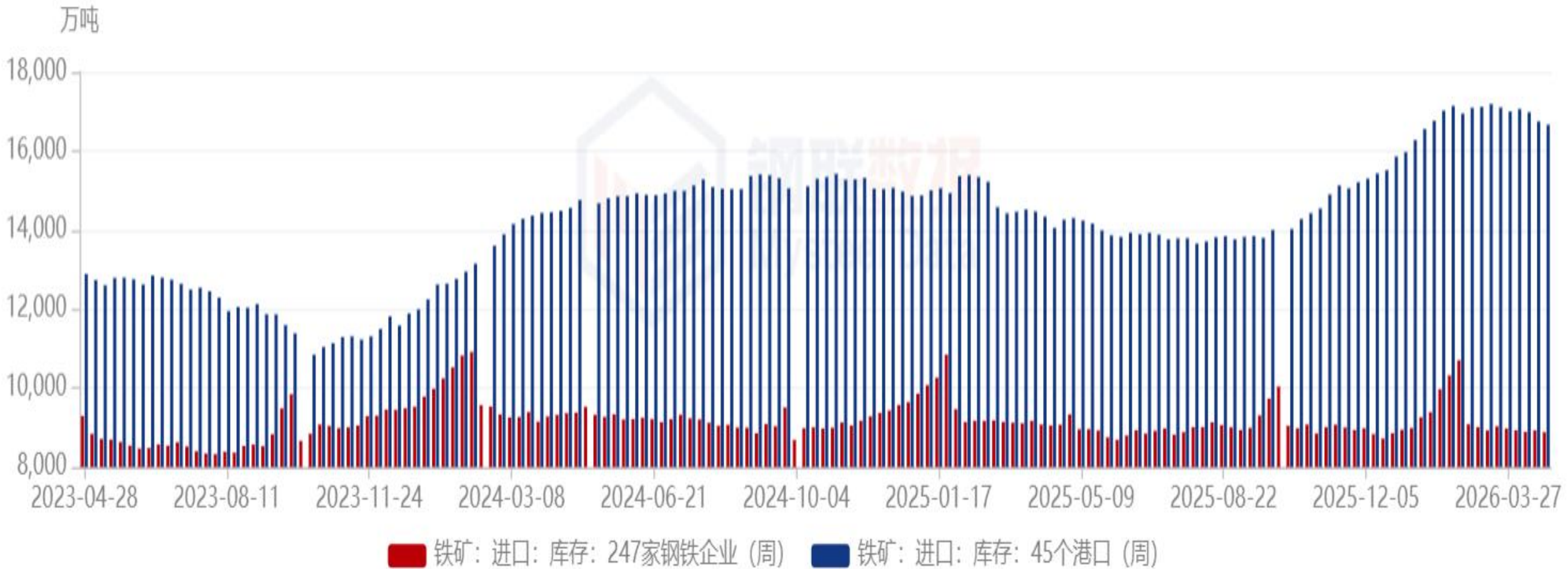
铁矿石消耗量

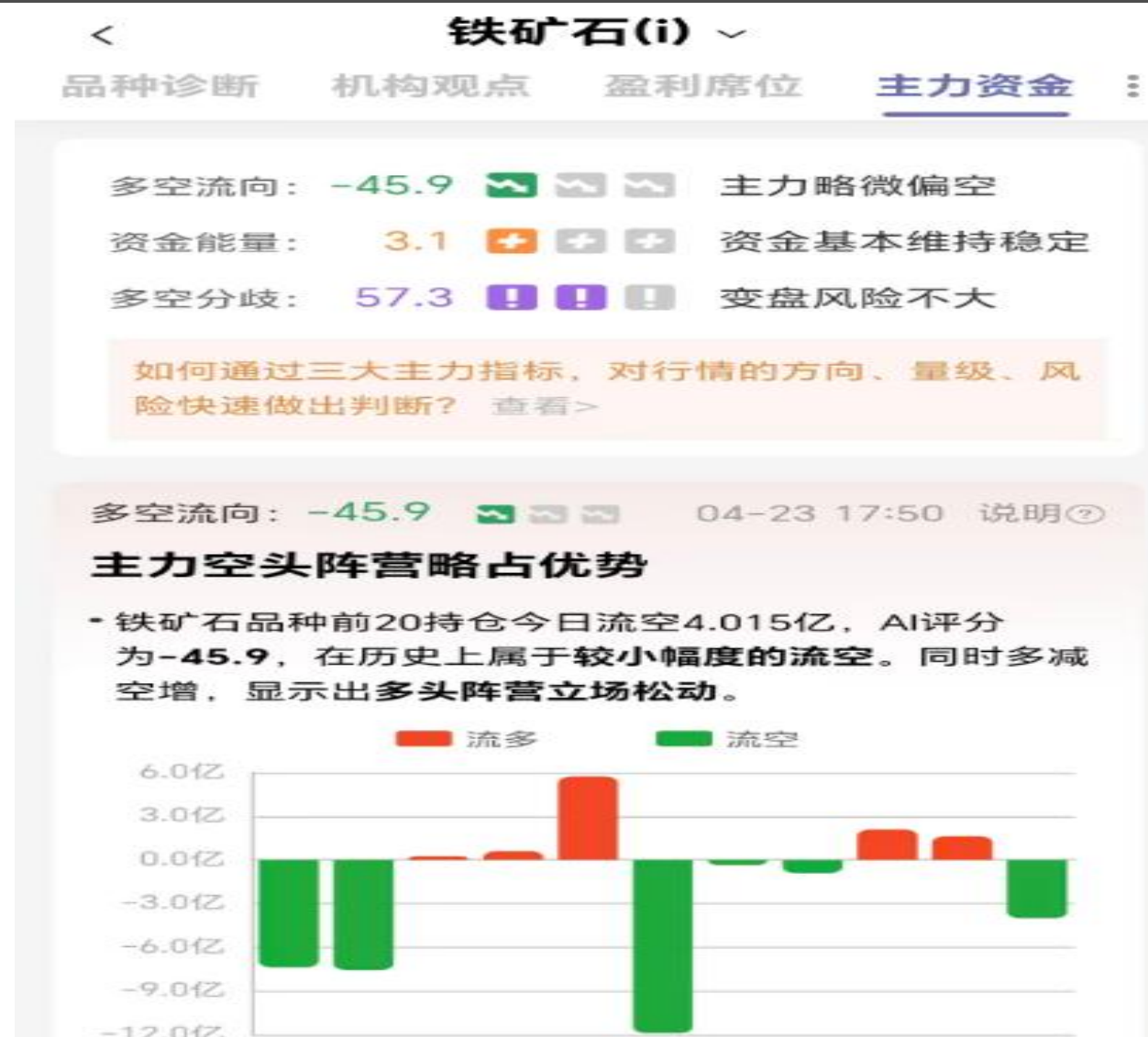


铁矿石日均消耗量



中国铁矿石库存分析







本报告的信息均来源于公开资料，我公司对这些信息的准确性、可靠性和完整性不作任何保证，也不保证所包含的信息和建议不会发生任何变更。我们已力求报告内容的客观、公正，但文中的观点、结论和建议仅供参考，并不构成任何具体产品、业务的推介以及相关品种的操作依据和建议，投资者据此作出的任何投资决策自负盈亏，与本公司和作者无关。

本报告版权归长城期货所有，未经长城期货书面授权，任何人不得对本报告进行任何形式的发布、复制。如引用、刊发，需注明出处为“长城期货”，且不得对本报告进行有悖原意的删节和修改。

交易咨询业务资格：广东证监许可〔2023〕1号
谭坚 从业资格：F03129048 投资咨询：Z0020299

长城期货股份有限公司提醒广大投资者：期市有风险，入市需谨慎！



长城期货
GREAT WALL FUTURES

谢谢

感谢您的观看

本报告中所有观点仅供参考，请务必阅读本报告倒数第二页的免责声明。