

豆粕、豆油
期货品种周报

2026.04.27-04.30



长城期货

深耕期货行业

30年



长城期货
GREAT WALL FUTURES

P A R T

01

豆粕期货



长城期货
GREAT WALL FUTURES

目录

Contents

- 01 中线行情分析
- 02 品种交易策略
- 03 相关数据情况



1

中线趋势判断

中线趋势来看，豆粕主力处于宽幅震荡的阶段。

2

趋势判断逻辑

据Mysteel数据：第16周油厂大豆实际压榨量176.56万吨，开机率为48.62%，豆粕库存61.38万吨。美豆播种天气存在不确定性，进口成本抬升支撑豆粕底部；叠加部分油厂阶段性停机、节前备货，以及禽类养殖利润改善，短期利多因素有所累积。然而，全球大豆丰产格局未改，国内大豆到港充裕供应整体宽松；加之生猪养殖仍处亏损状态，饲料企业维持刚需采购，需求端整体偏弱，压制期价上行空间。多空因素交织下，豆粕期货中期或延续宽幅震荡走势。

3

中线策略建议

关注南美大豆到港节奏、油厂开机恢复力度及终端养殖利润修复情况。



■ 上周策略回顾

豆粕期价日线整体趋势处于横盘阶段,资金方面较为偏空。短期内M2509在成本支撑与国内弱现实博弈下或处于弱势震荡。

■ 本周策略建议

豆粕期价日线整体趋势处于横盘阶段,资金方面强烈偏多。短期豆粕期货M2609受成本支撑与备货需求利多,但供应宽松、需求疲软压制,预计将在2900-3050区间内维持震荡整理。

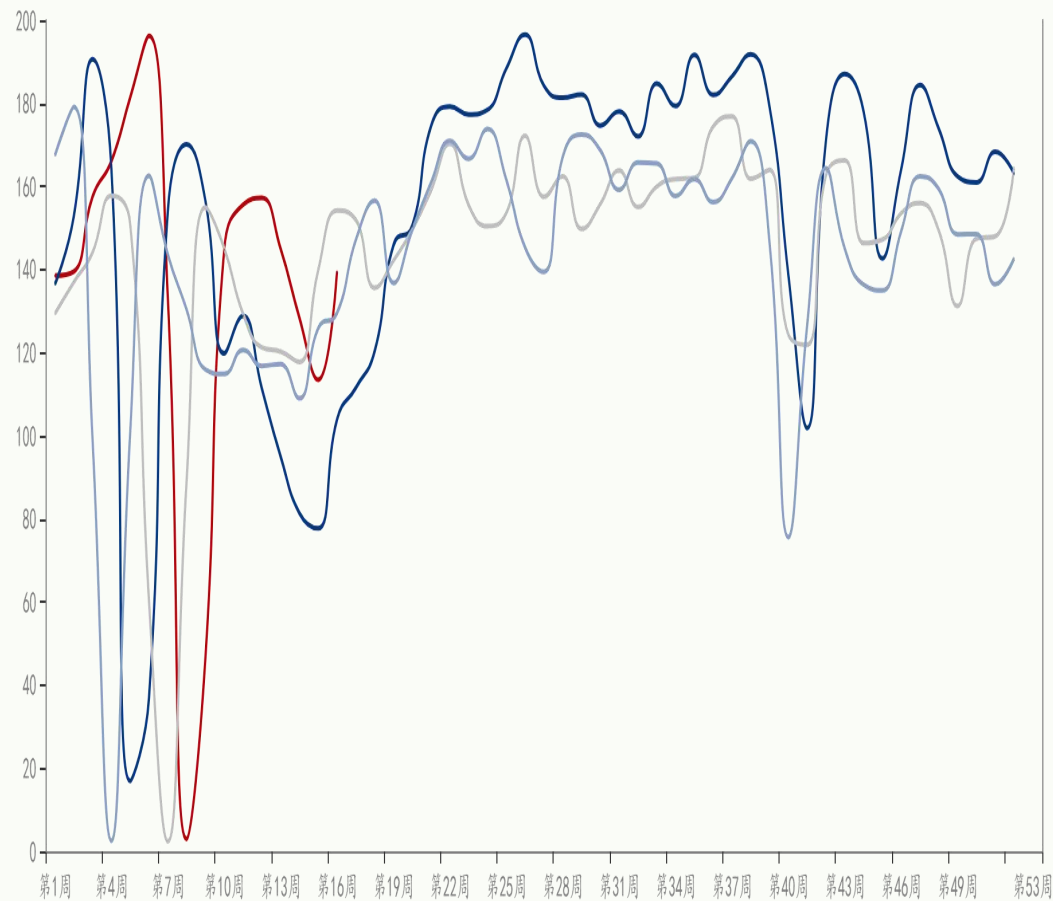




豆粕周度产量

— 2026年度 — 2025年度 — 2024年度 — 2023年度

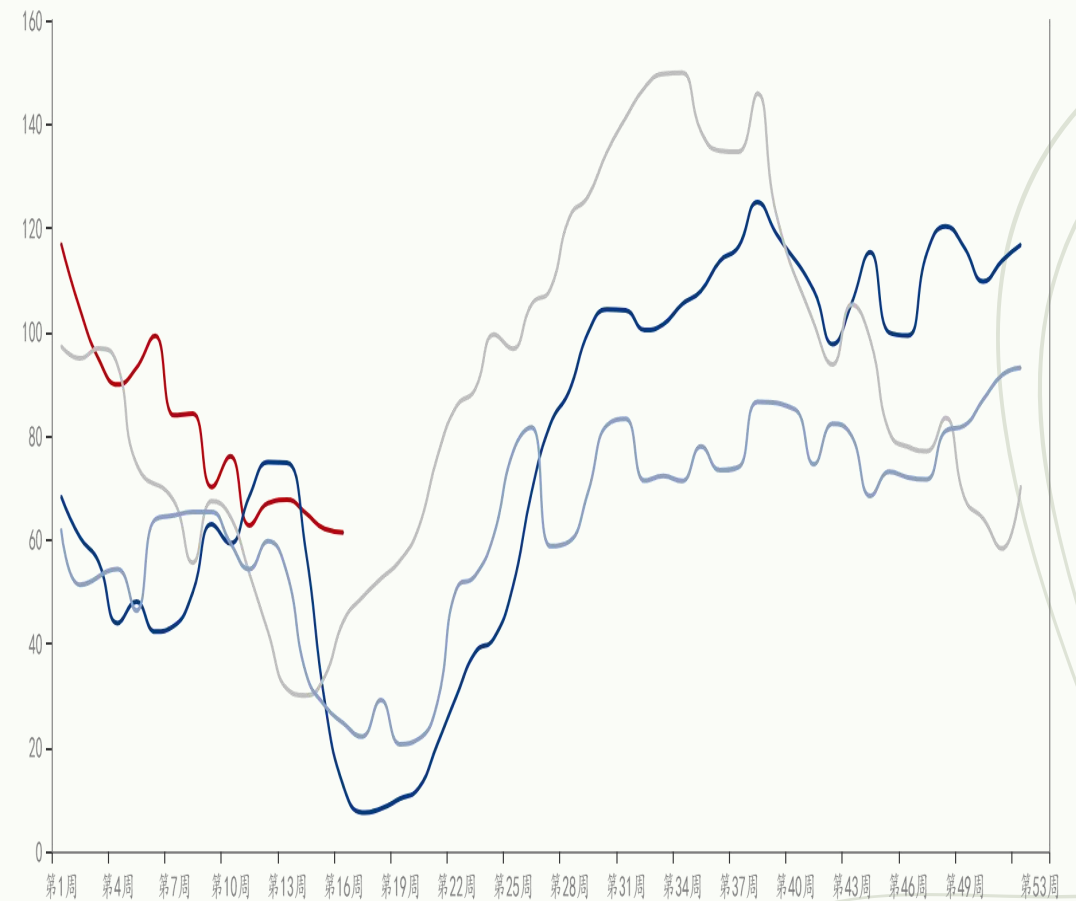
单位：万吨



豆粕周度库存

— 2026年度 — 2025年度 — 2024年度 — 2023年度

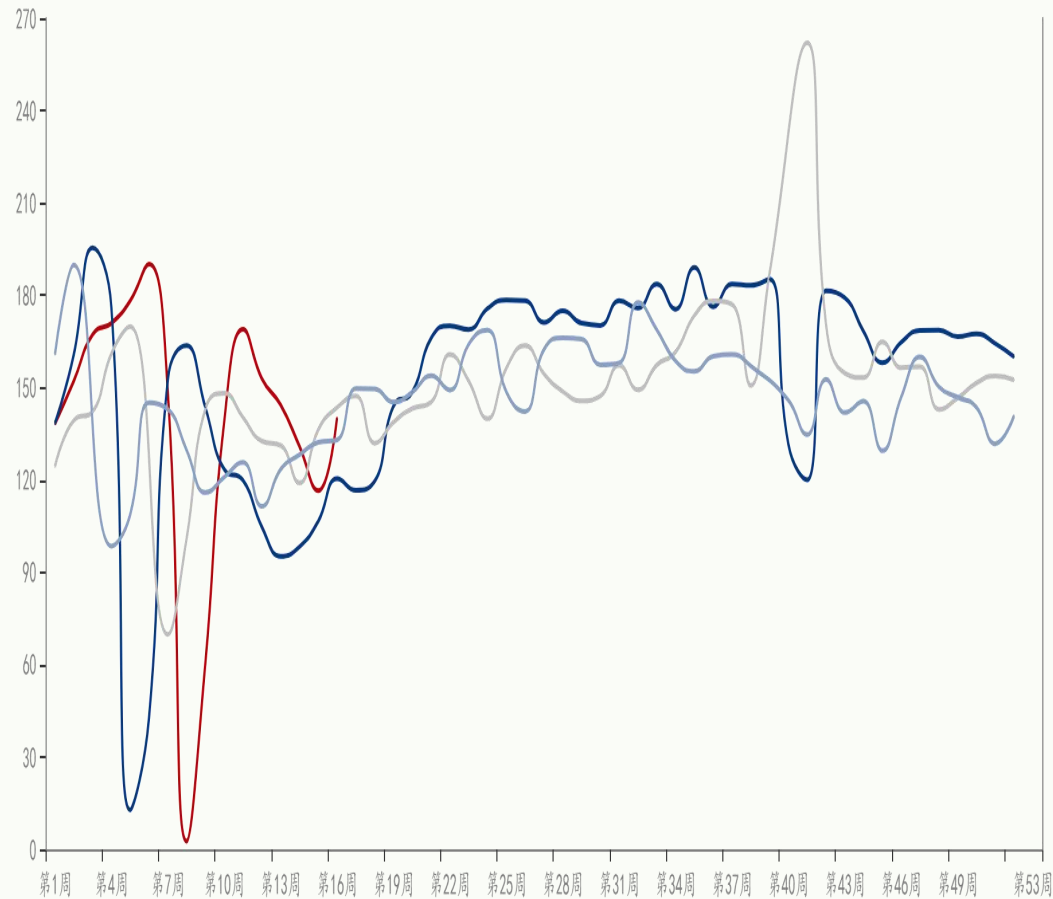
单位：万吨



表观消费量

— 2026年度 — 2025年度 — 2024年度 — 2023年度

单位：万吨



周度库存天数

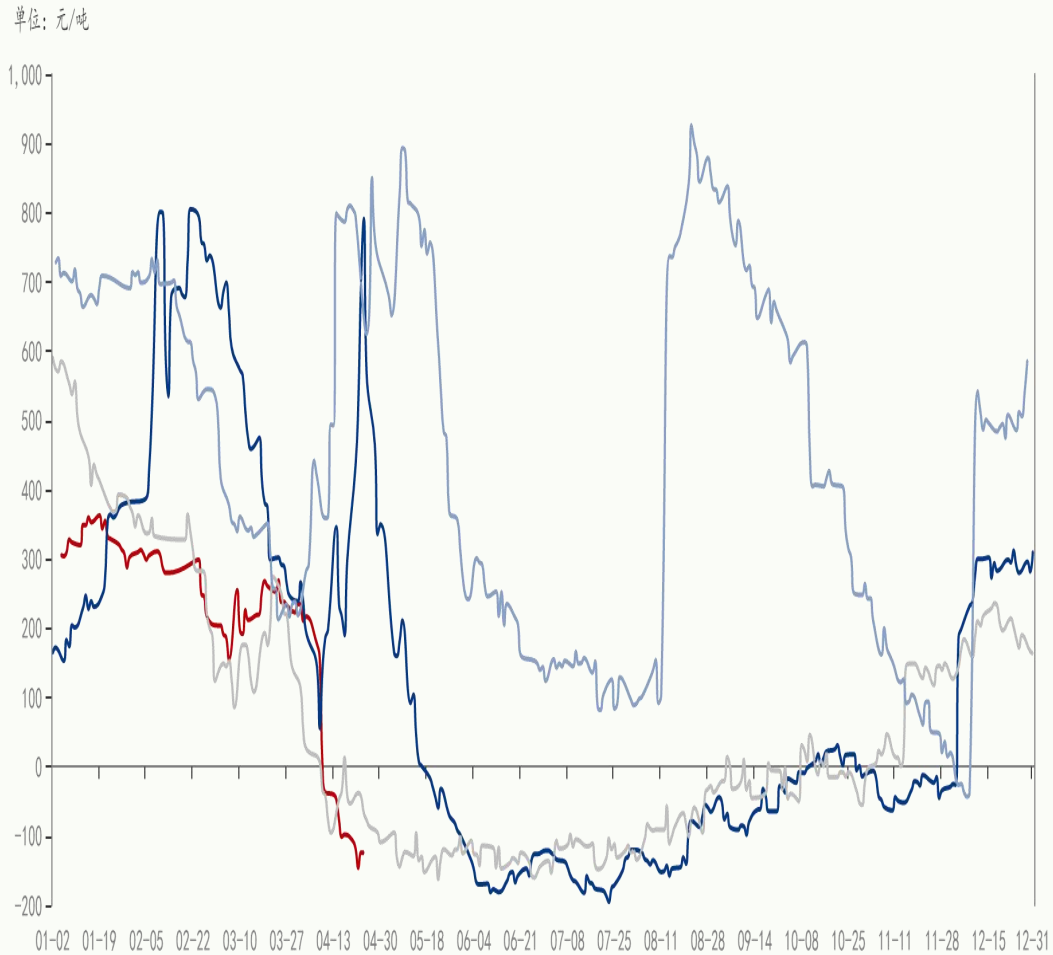
— 2026年度 — 2025年度 — 2024年度 — 2023年度

单位：日



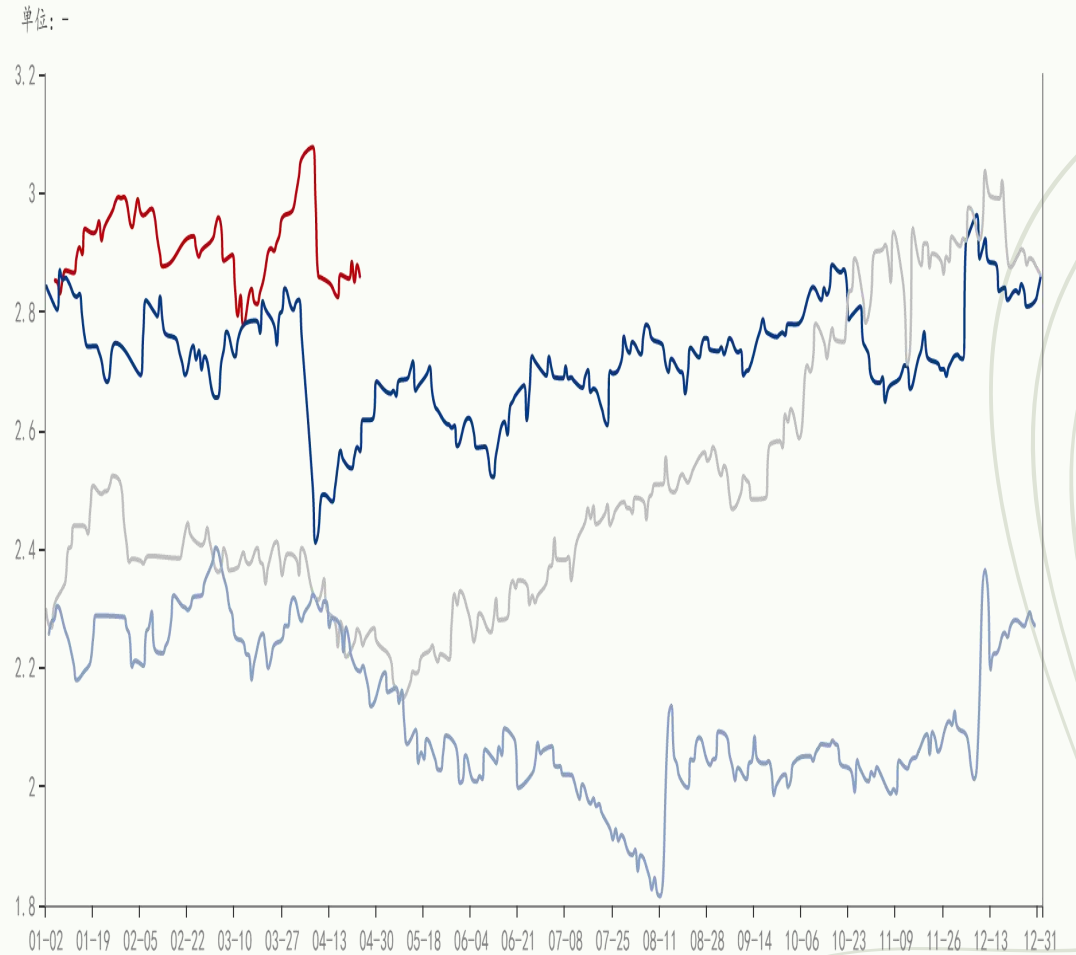
豆粕基差

— 2026年度 — 2025年度 — 2024年度 — 2023年度



油粕比

— 2026年度 — 2025年度 — 2024年度 — 2023年度





长城期货
GREAT WALL FUTURES

P A R T

02

豆油期货



长城期货
GREAT WALL FUTURES

目录

Contents

- 01 中线行情分析
- 02 品种交易策略
- 03 相关数据情况



1

中线趋势判断

中线趋势来看，豆油主力处于宽幅震荡的阶段。

2

趋势判断逻辑

据Mysteel数据，第16周125家油厂豆油实际产量为33.55万吨。国内方面：大豆到港增加，油厂压榨回升，豆油库存宽松，供应压力明显；需求端：下游采购以刚需为主，现货成交清淡，基差走弱，需求支撑不足；外部因素：原油高位运行、印尼B50政策及厄尔尼诺天气炒作提振油脂板块，美豆油生柴需求旺盛。综合看，国内供需偏弱压制上方空间，但外部利好提供底部支撑，豆油跟随震荡，自身独立上涨动能不足，或将延续宽幅震荡。

3

中线策略建议

关注大豆到港进度、下游需求恢复情况及国际原油与地缘局势变动。



■ 上周策略回顾

豆油期货短期受油厂检修导致的供应阶段性收紧及地缘冲突带来的成本支撑影响，预计维持高位震荡走势。

■ 本周策略建议

短期豆油期货受外部原油及棕榈油政策天气利多支撑高位震荡，但国内供需宽松、需求疲弱压制上行空间，趋势上延续跟随性波动。

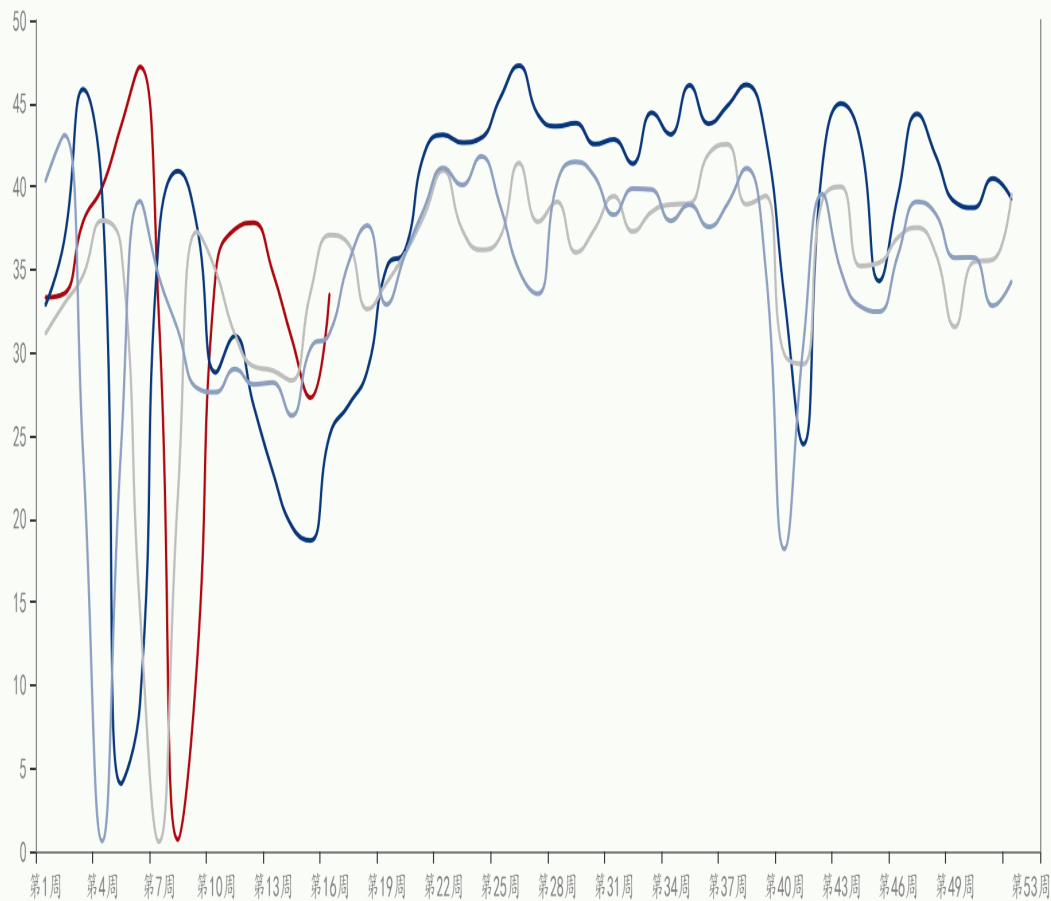




豆油周度产量

— 2026年度 — 2025年度 — 2024年度 — 2023年度

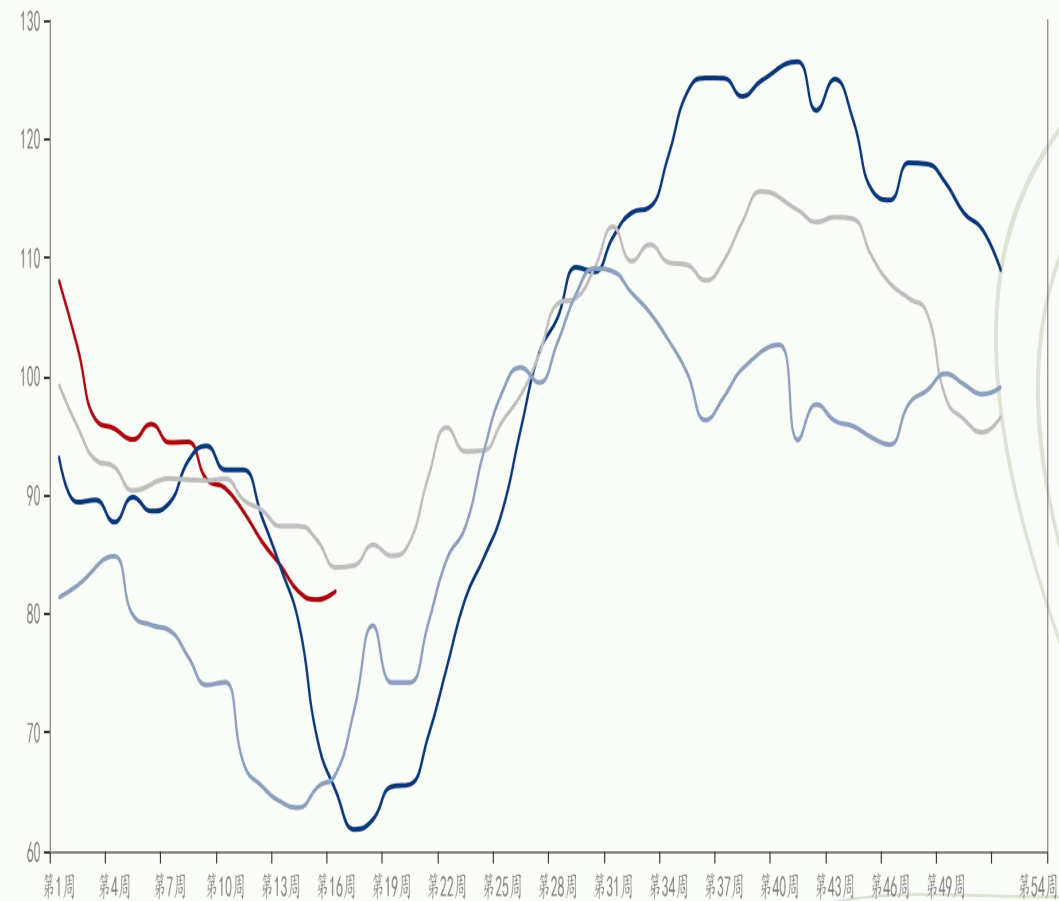
单位：万吨



豆油周度库存

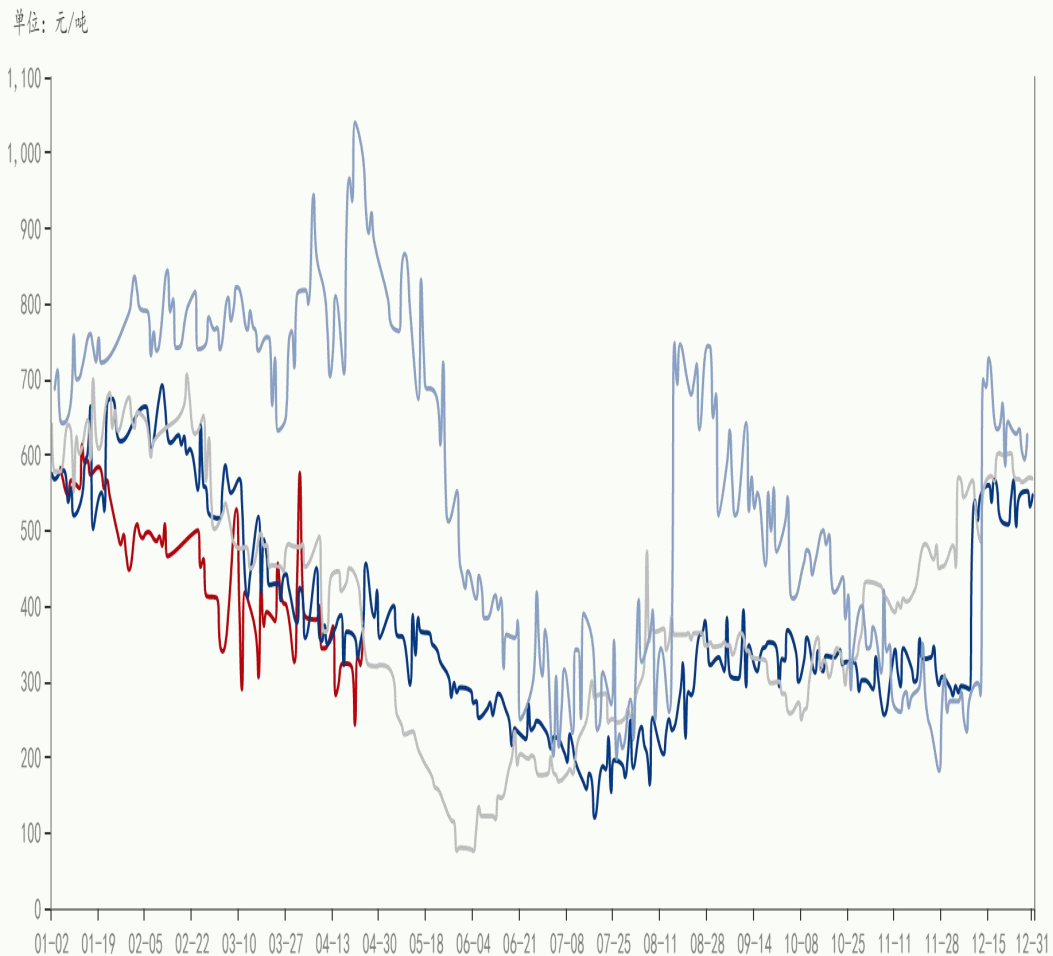
— 2026年度 — 2025年度 — 2024年度 — 2023年度

单位：万吨



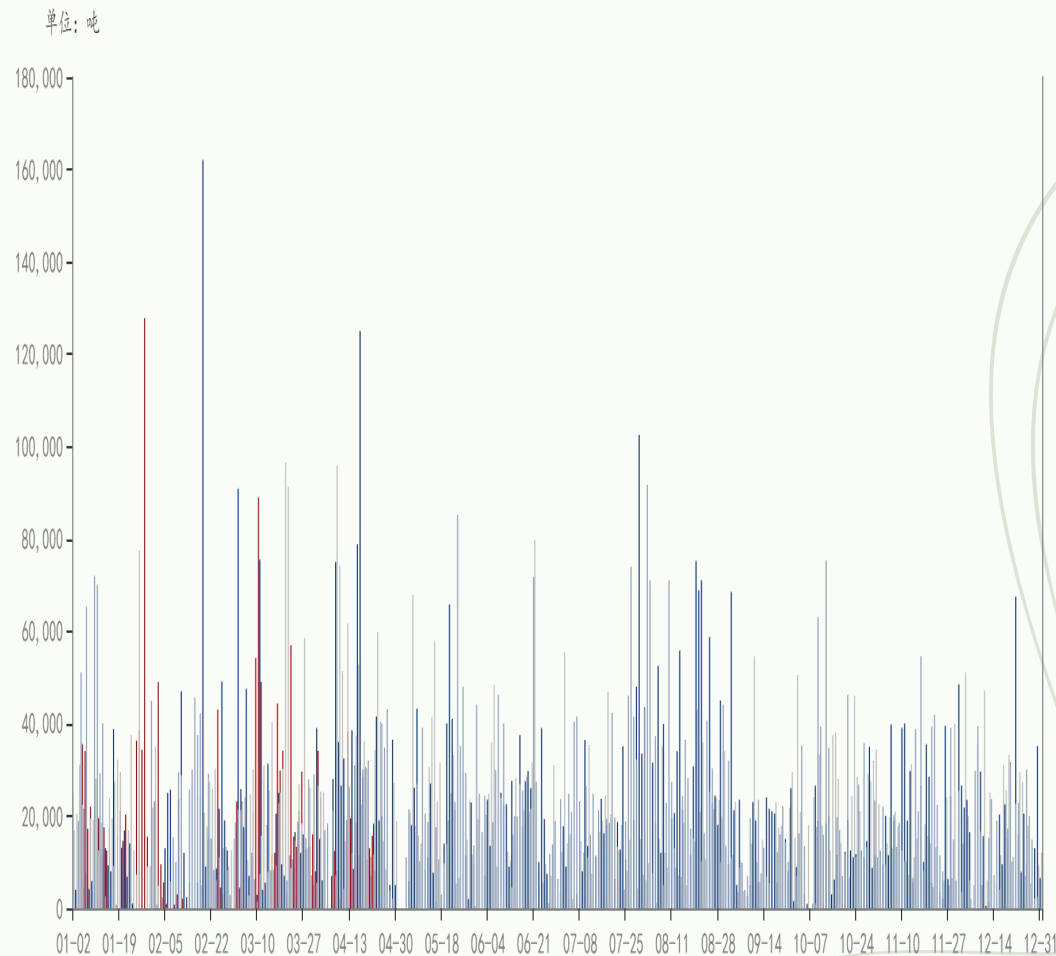
豆油基差

— 2026年度 — 2025年度 — 2024年度 — 2023年度



豆油成交量

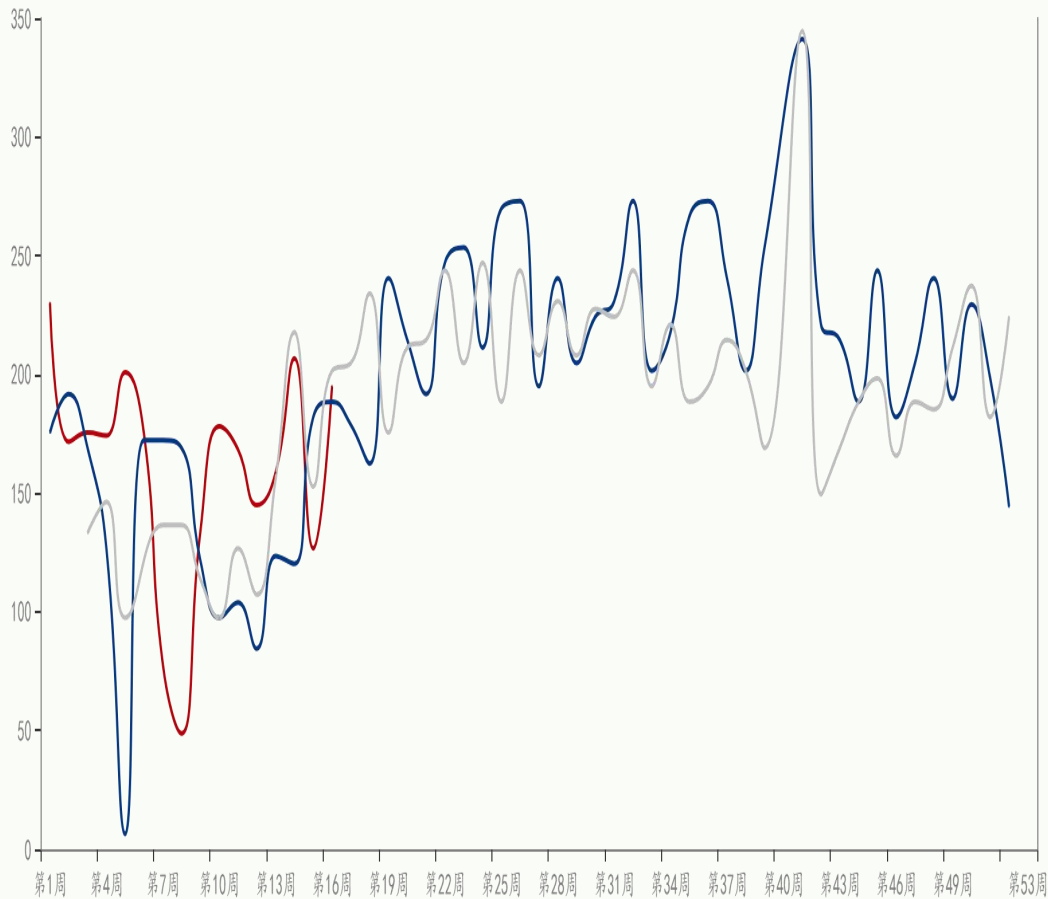
■ 2026年度 ■ 2025年度 ■ 2024年度 ■ 2023年度



大豆周度到港量

— 2026年度 — 2025年度 — 2024年度

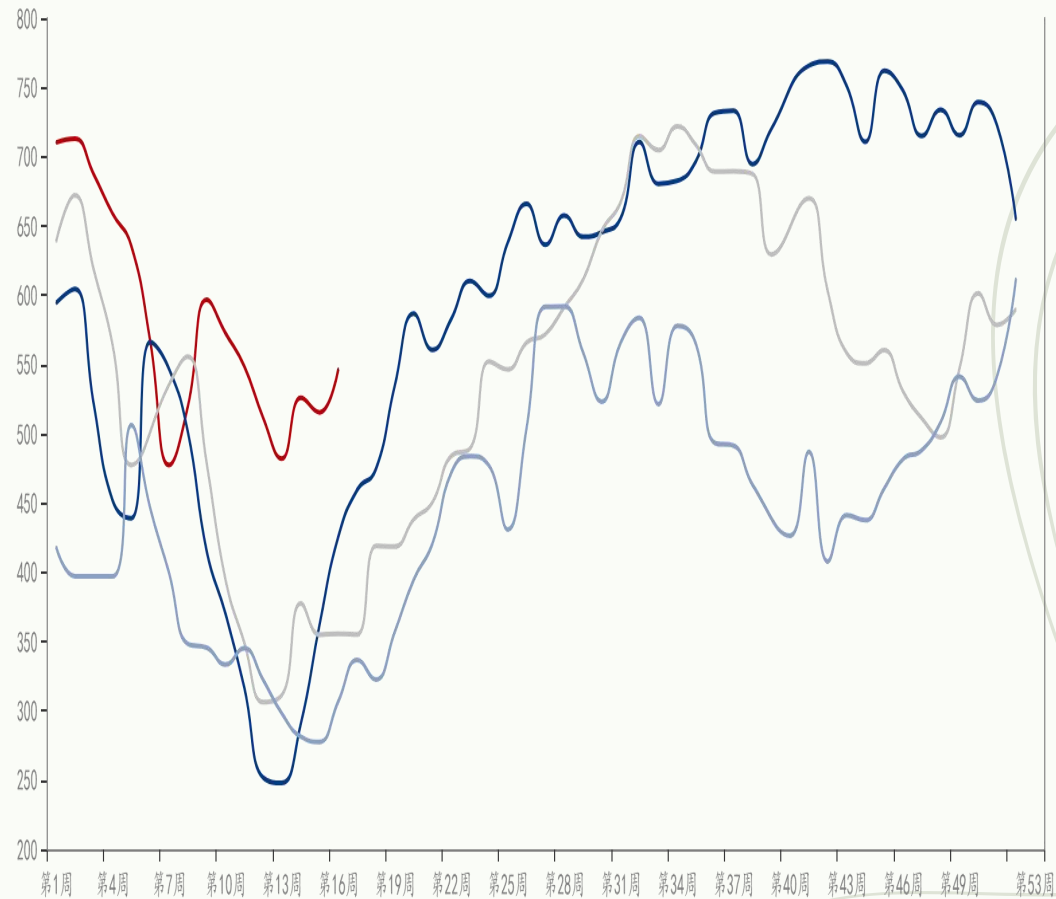
单位：万吨



大豆周度库存

— 2026年度 — 2025年度 — 2024年度 — 2023年度

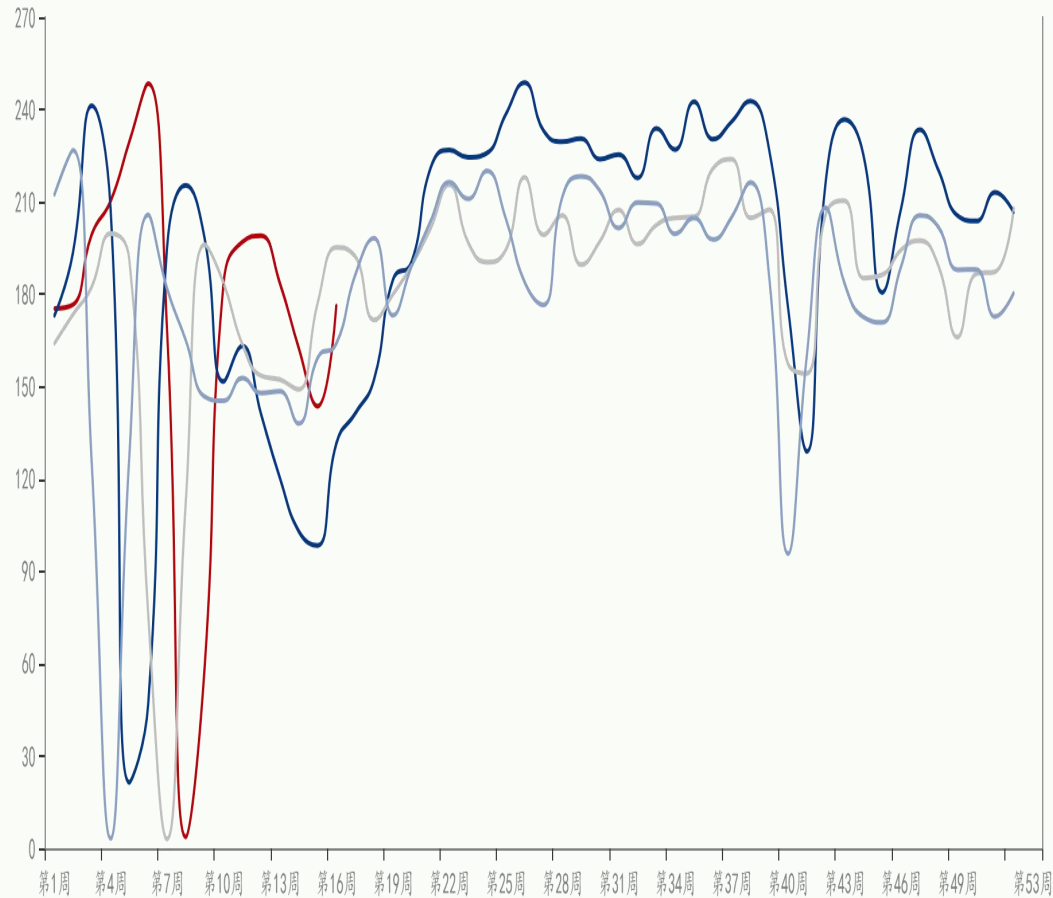
单位：万吨



大豆周度压榨量

— 2026年度 — 2025年度 — 2024年度 — 2023年度

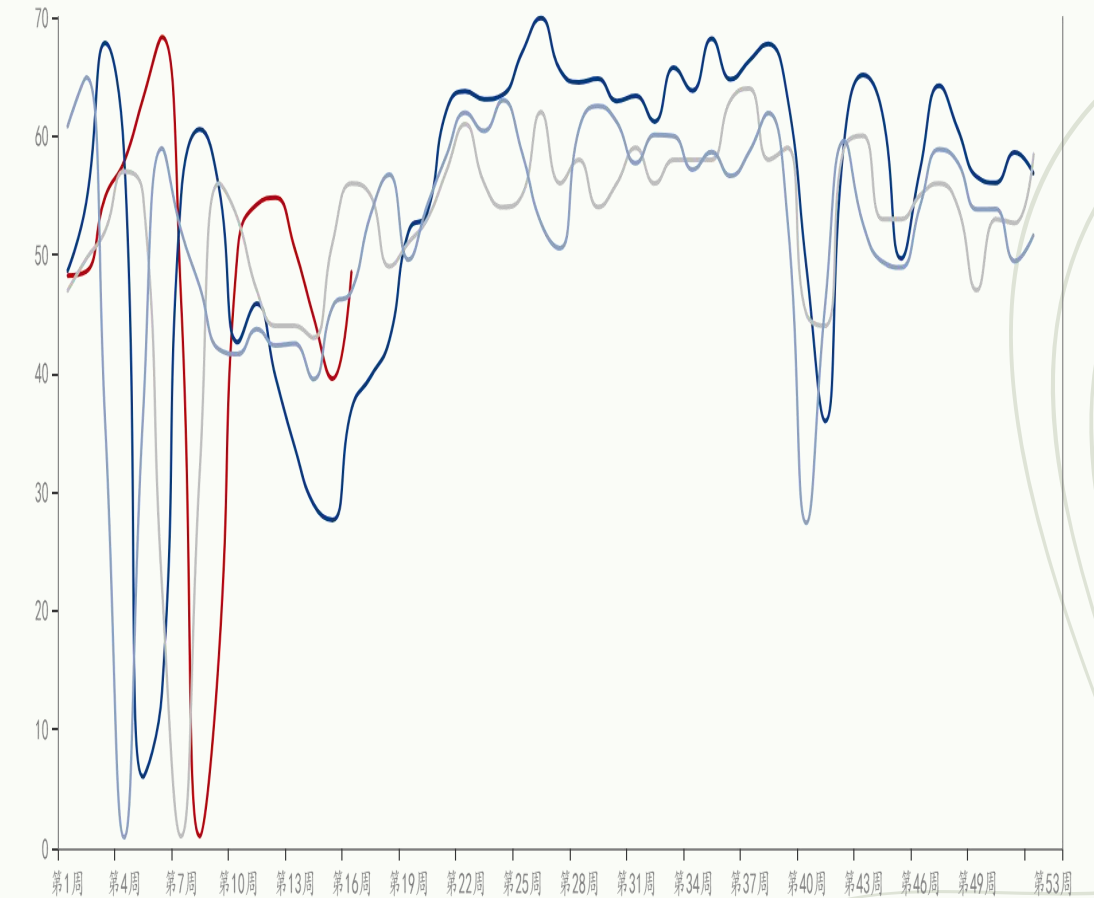
单位：万吨



大豆周度开机率

— 2026年度 — 2025年度 — 2024年度 — 2023年度

单位：百分比



本报告的信息均来源于公开资料，我公司对这些信息的准确性、可靠性和完整性不作任何保证，也不保证所包含的信息和建议不会发生任何变更。我们已力求报告内容的客观、公正，但文中的观点、结论和建议仅供参考，并不构成任何具体产品、业务的推介以及相关品种的操作依据和建议，投资者据此作出的任何投资决策自负盈亏，与本公司和作者无关。

本报告版权归长城期货所有，未经长城期货书面授权，任何人不得对本报告进行任何形式的发布、复制。如引用、刊发，需注明出处为“长城期货”，且不得对本报告进行有悖原意的删节和修改。

交易咨询业务资格：广东证监许可〔2023〕1号
师丽娟 从业资格：F0254438 投资咨询：Z0019194

长城期货股份有限公司提醒广大投资者：期市有风险，入市需谨慎！



长城期货
GREAT WALL FUTURES

谢谢

感谢您的观看

本报告中所有观点仅供参考，请务必阅读本报告倒数第二页的免责声明。