



长城期货
GREAT WALL FUTURES

豆粕、豆油 期货品种周报

2026.04.20-04.24



长城期货

深耕期货行业

30年



长城期货
GREAT WALL FUTURES

P A R T

01

豆粕期货



长城期货
GREAT WALL FUTURES

目录

Contents

01 中线行情分析

02 品种交易策略

03 相关数据情况



1

中线趋势判断

中线趋势来看，豆粕主力处于宽幅震荡的阶段。

2

趋势判断逻辑

据Mysteel数据：第15周油厂大豆实际压榨量143.62万吨，开机率为39.55%，豆粕库存62.05万吨。全球大豆供应整体宽松，南美丰产逐步兑现，美豆播种进度创同期纪录；国内大豆到港充裕，油厂库存偏高，叠加下游养殖利润亏损、现货采购偏谨慎，对豆粕形成压制。不过美豆成本支撑较强，产区天气与地缘因素带来溢价，国内油厂阶段性开机偏低，刚需补库及远月成交活跃提供支撑，多空交织下豆粕期货中期维持宽幅震荡。

3

中线策略建议

关注南美大豆到港节奏、油厂开机恢复力度及终端养殖利润修复情况。



■ 上周策略回顾

豆粕期价日线整体趋势处于横盘阶段,资金方面较为偏空。国内阶段性供应收缩与全球宽松及需求疲弱博弈下, M2609短期内或处于2930-3050之间震荡。

■ 本周策略建议

豆粕期价日线整体趋势处于横盘阶段,资金方面较为偏空。短期内M2509在成本支撑与国内弱现实博弈下或处于弱势震荡。

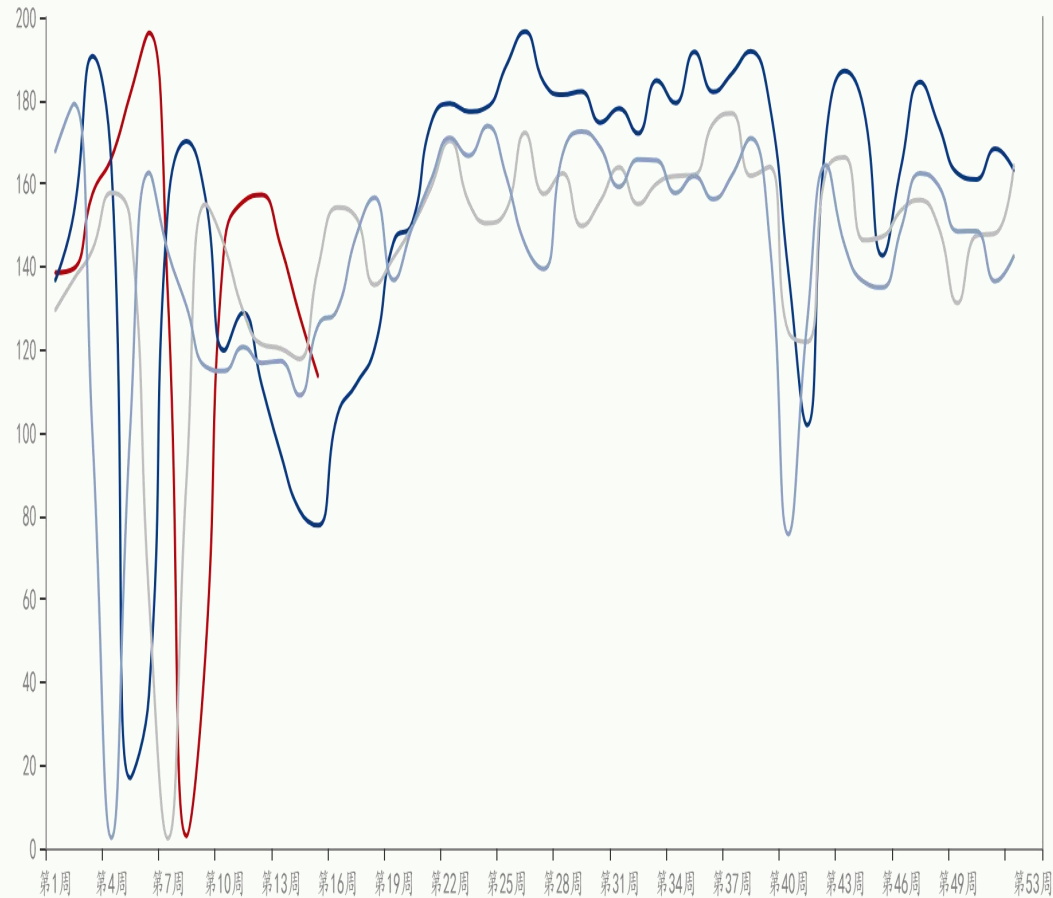




豆粕周度产量

— 2026年度 — 2025年度 — 2024年度 — 2023年度

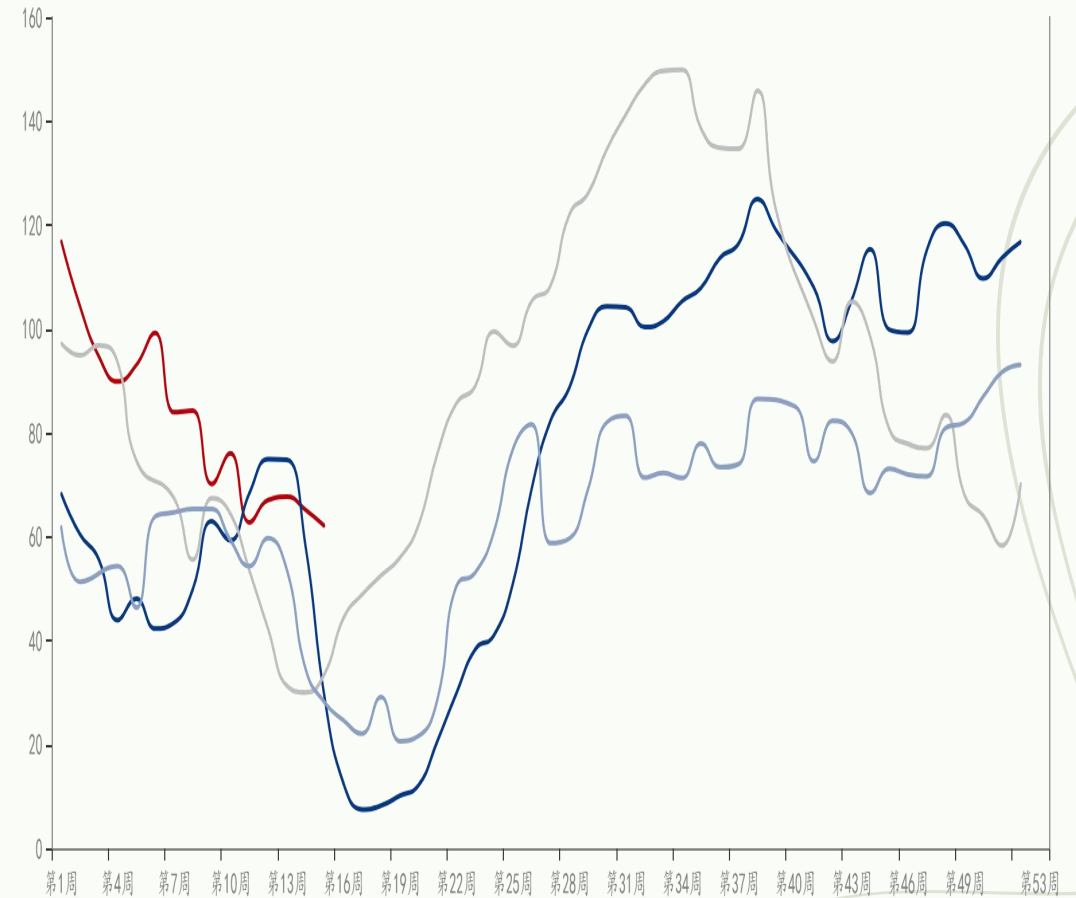
单位：万吨



豆粕周度库存

— 2026年度 — 2025年度 — 2024年度 — 2023年度

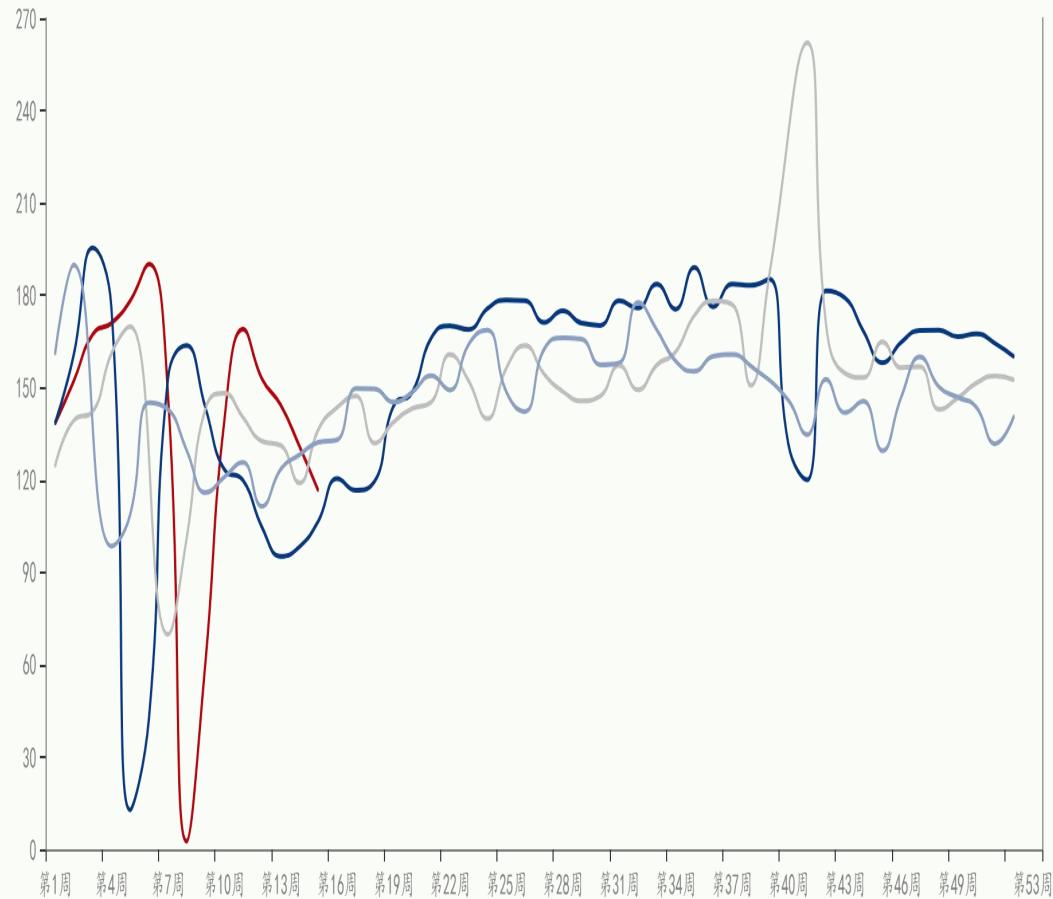
单位：万吨



表观消费量

— 2026年度 — 2025年度 — 2024年度 — 2023年度

单位：万吨



周度库存天数

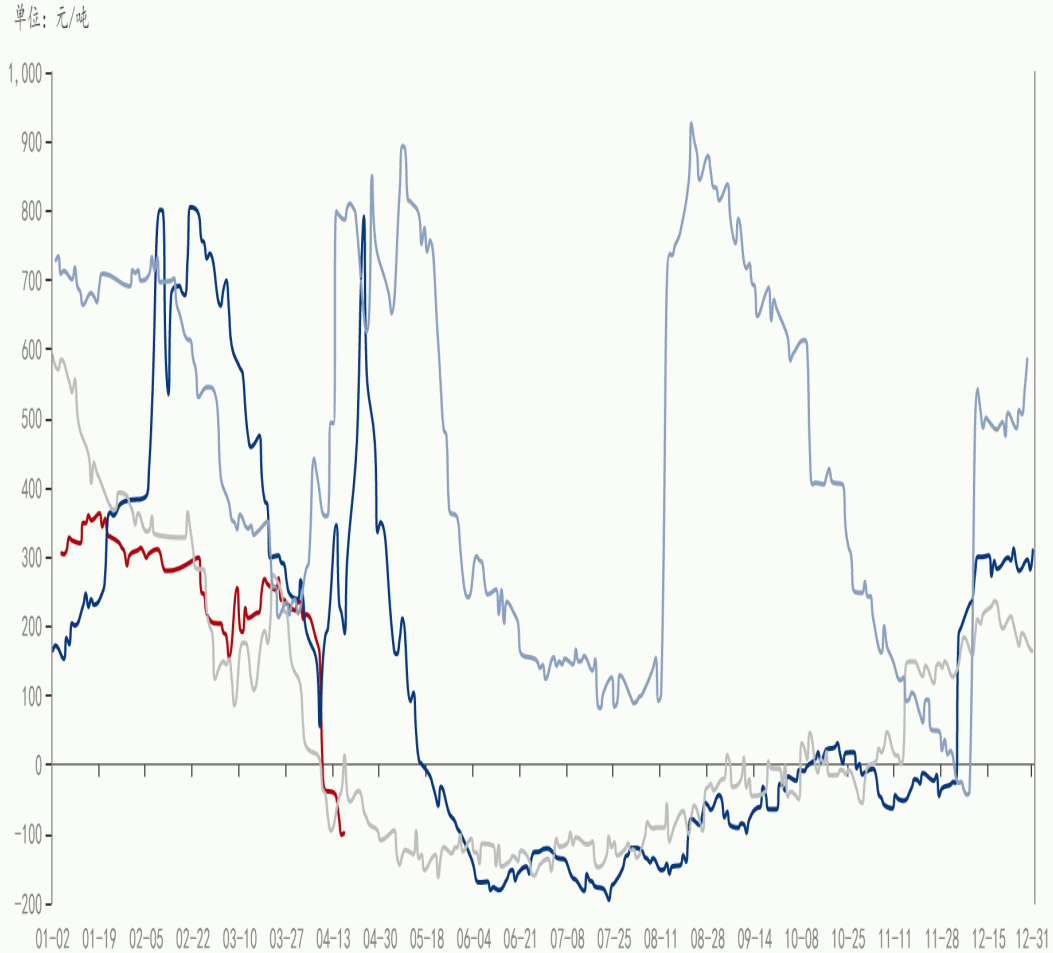
— 2026年度 — 2025年度 — 2024年度 — 2023年度

单位：日



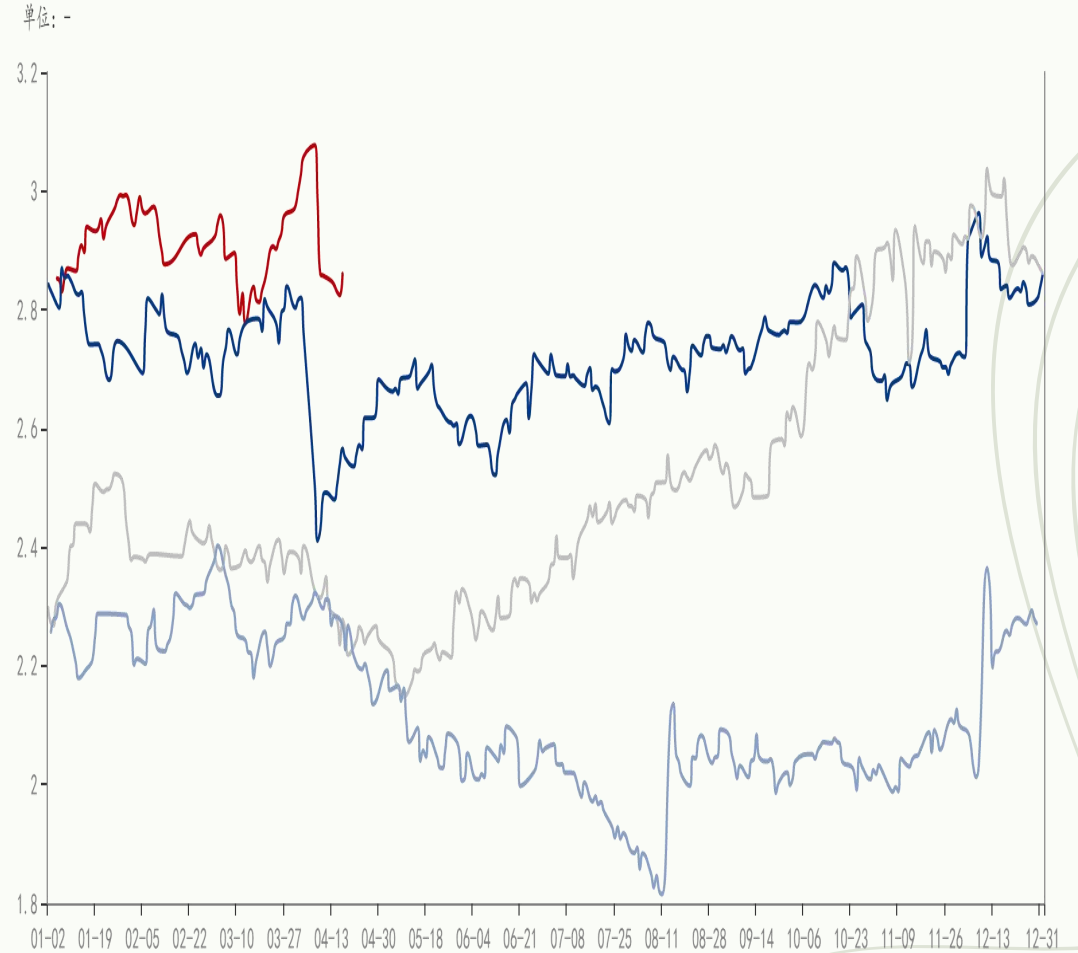
豆粕基差

— 2026年度 — 2025年度 — 2024年度 — 2023年度



油粕比

— 2026年度 — 2025年度 — 2024年度 — 2023年度





长城期货
GREAT WALL FUTURES

P A R T

02

豆油期货



长城期货
GREAT WALL FUTURES

目录

Contents

- 01 中线行情分析
- 02 品种交易策略
- 03 相关数据情况



1

中线趋势判断

中线趋势来看，豆油主力处于宽幅震荡的阶段。

2

趋势判断逻辑

据Mysteel数据，第15周125家油厂豆油实际产量为27.29万吨。国内方面，短期豆油受油厂开工回落、库存持续去化及出口预期支撑；但随着进口大豆集中到港，供应趋于宽松。需求端则持续疲软，下游提货缓慢，市场交投清淡。外部因素方面，美伊冲突局势反复，原油价格高位震荡，对豆油形成阶段性提振；然而，一旦局势出现缓和预期，豆油也将面临回调风险。综合来看，预计豆油期货中线走势将延续宽幅震荡格局。

3

中线策略建议

关注大豆到港进度、下游需求恢复情况及国际原油与地缘局势变动。



■ 上周策略回顾

受地缘政治局势与国际原油价格波动共同影响，短期豆油期货价格或延续高位震荡格局。

■ 本周策略建议

豆油期货短期受油厂检修导致的供应阶段性收紧及地缘冲突带来的成本支撑影响，预计维持高位震荡走势。

< 豆油(y) v

品种诊断 机构观点 盈利席位 主力资金 :

- AI品种诊断报告 -




看整体趋势，日线基本处在下行通道中，根据近年来行情周期的规律，当前可能处于行情开始阶段。




资金方面，主力多头阵营略占优势。






< 豆油(y) v

品种诊断 机构观点 盈利席位 主力资金 :

多空流向: 37.6    主力略微偏多

资金能量: 24.4    主力资金小幅流入

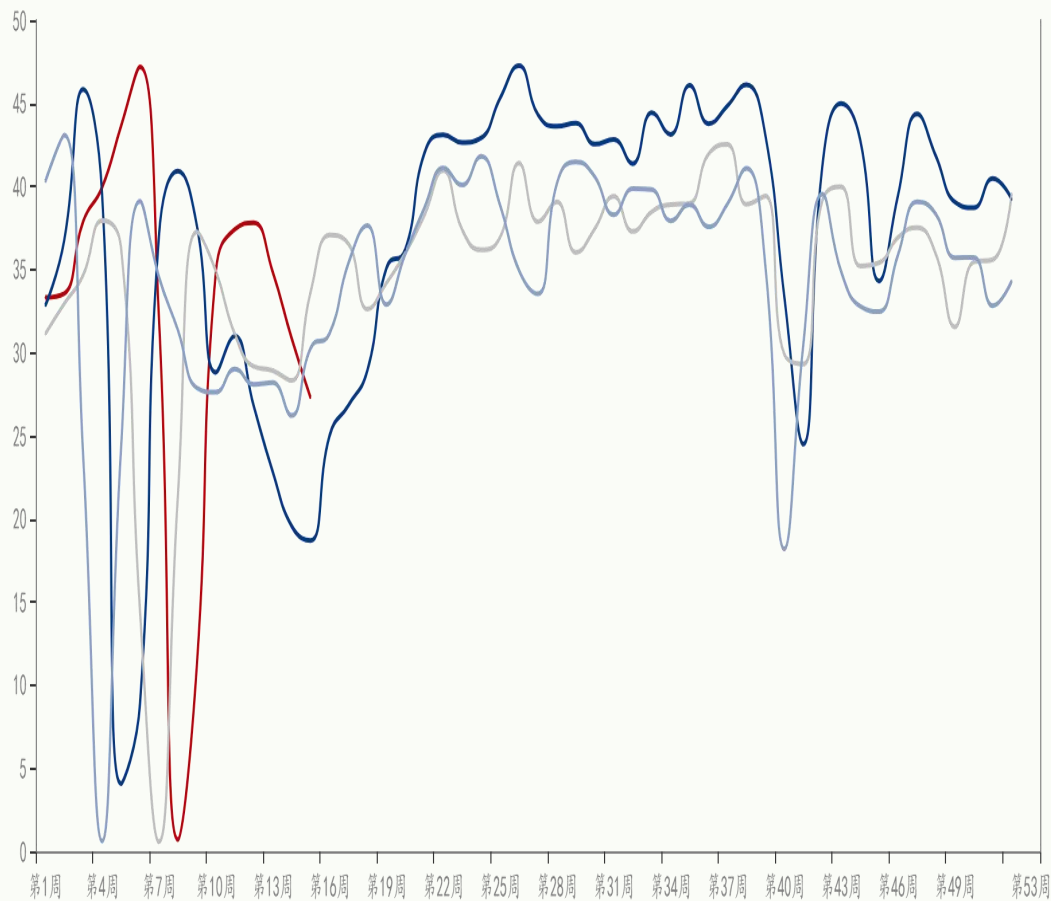
多空分歧: 97.4    警惕! 变盘风险高



豆油周度产量

— 2026年度 — 2025年度 — 2024年度 — 2023年度

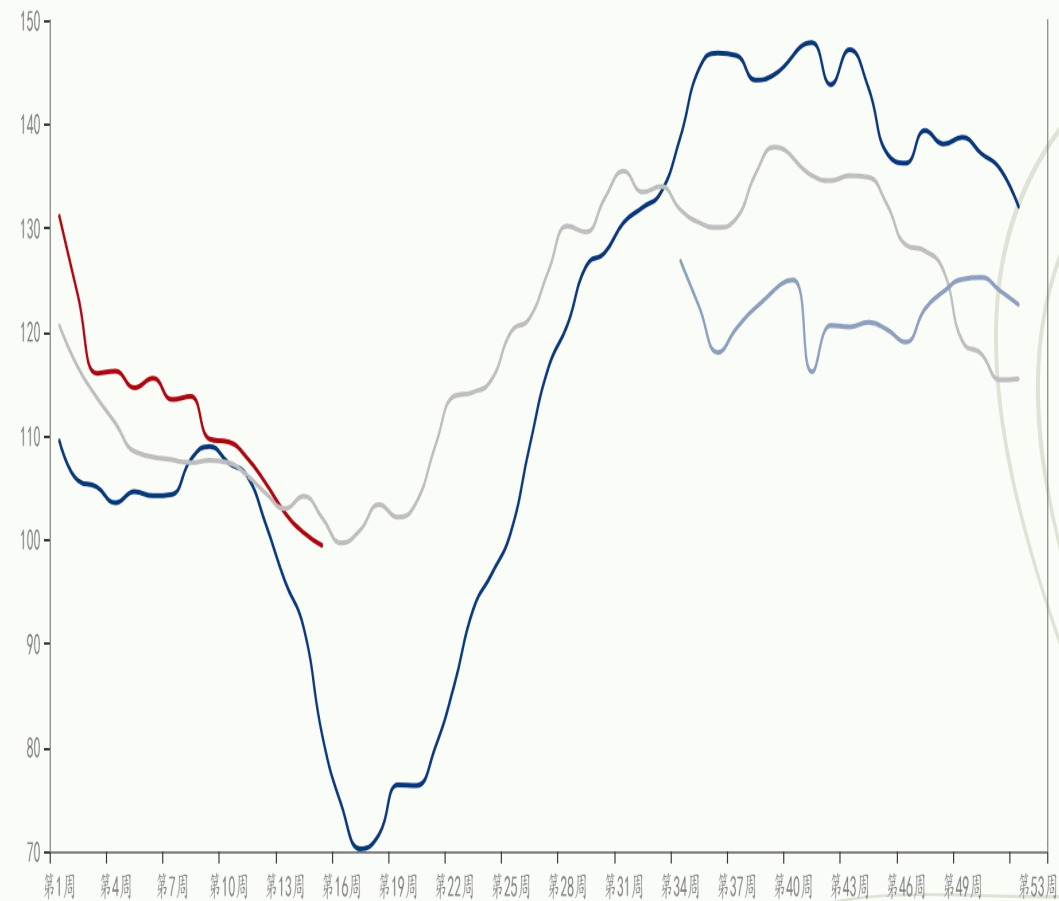
单位：万吨



豆油周度库存

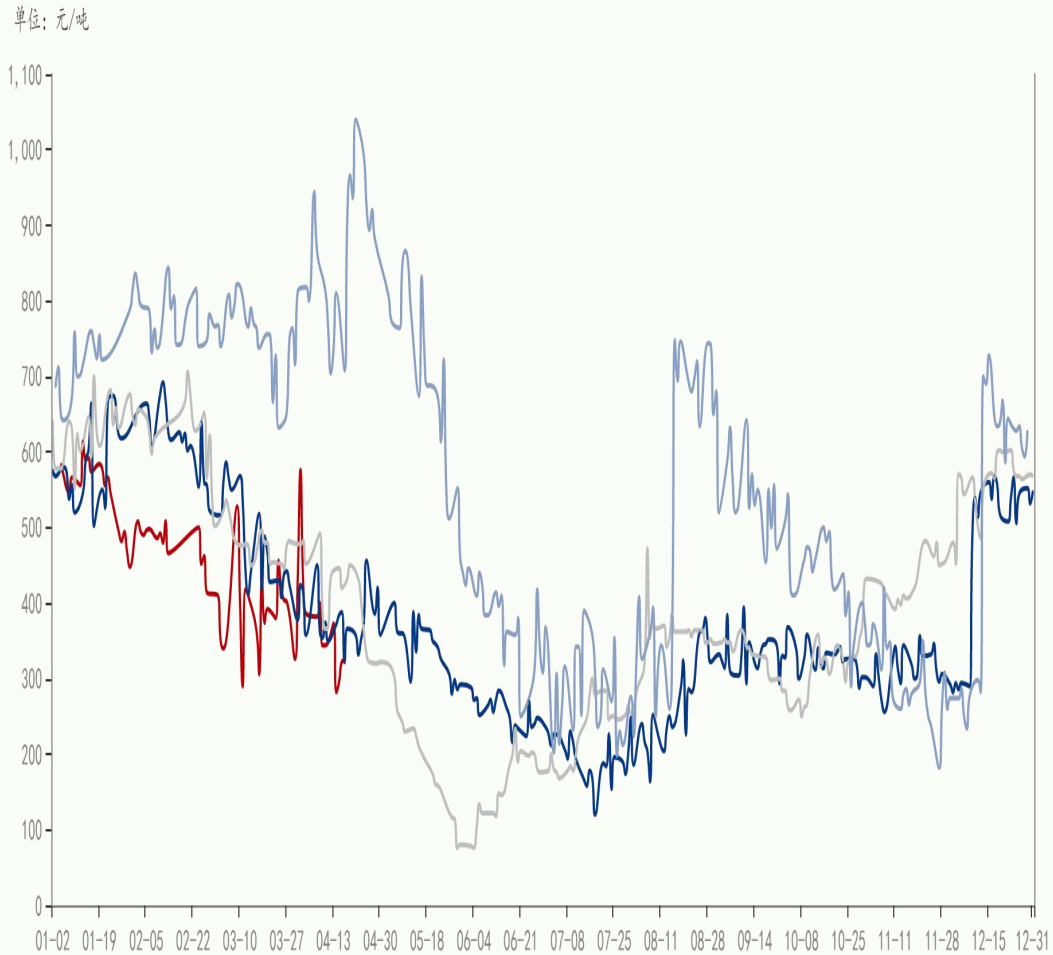
— 2026年度 — 2025年度 — 2024年度 — 2023年度

单位：万吨



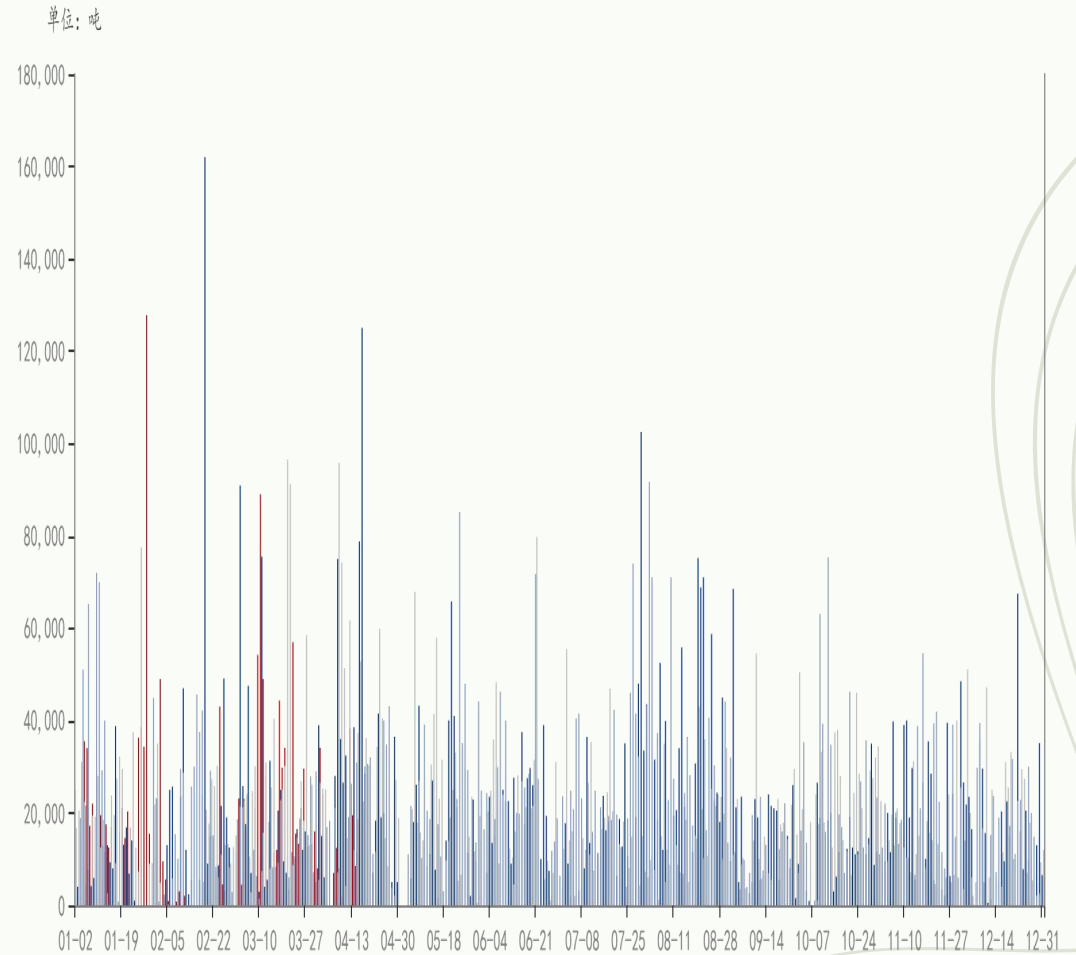
豆油基差

— 2026年度 — 2025年度 — 2024年度 — 2023年度



豆油成交量

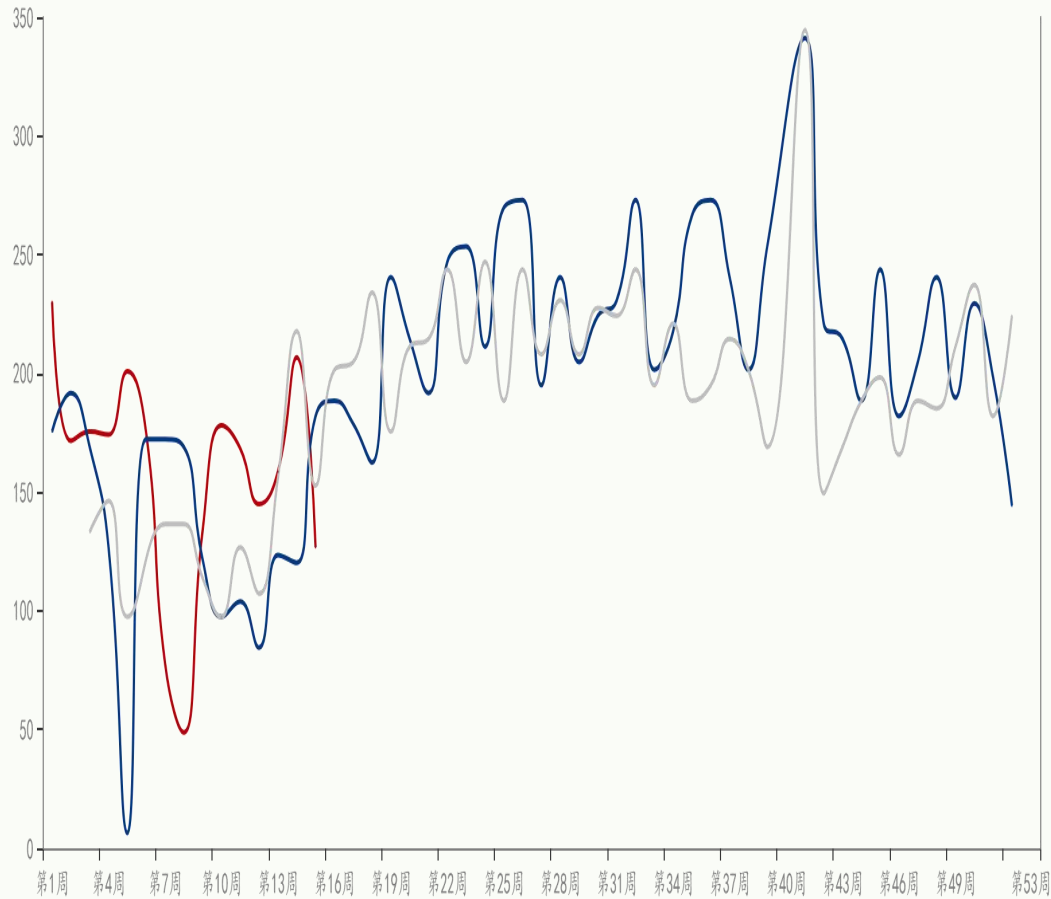
■ 2026年度 ■ 2025年度 ■ 2024年度 ■ 2023年度



大豆周度到港量

— 2026年度 — 2025年度 — 2024年度

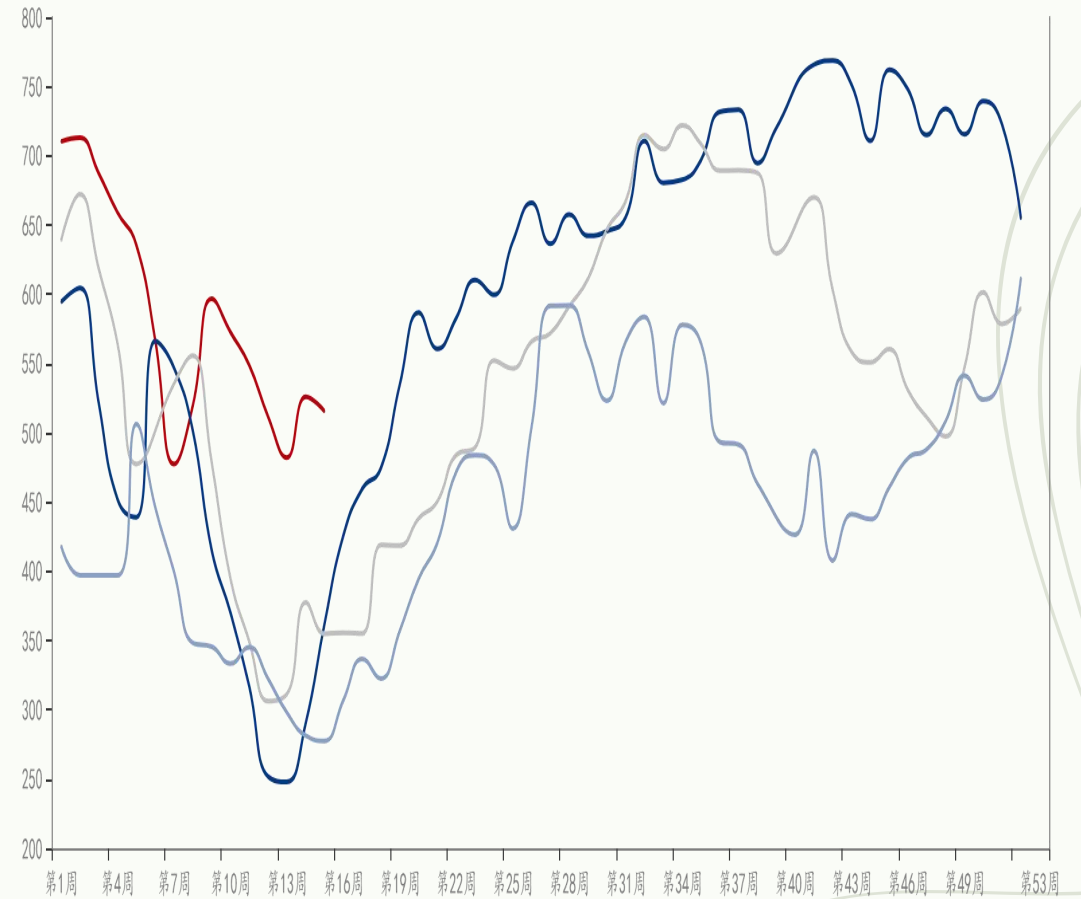
单位：万吨



大豆周度库存

— 2026年度 — 2025年度 — 2024年度 — 2023年度

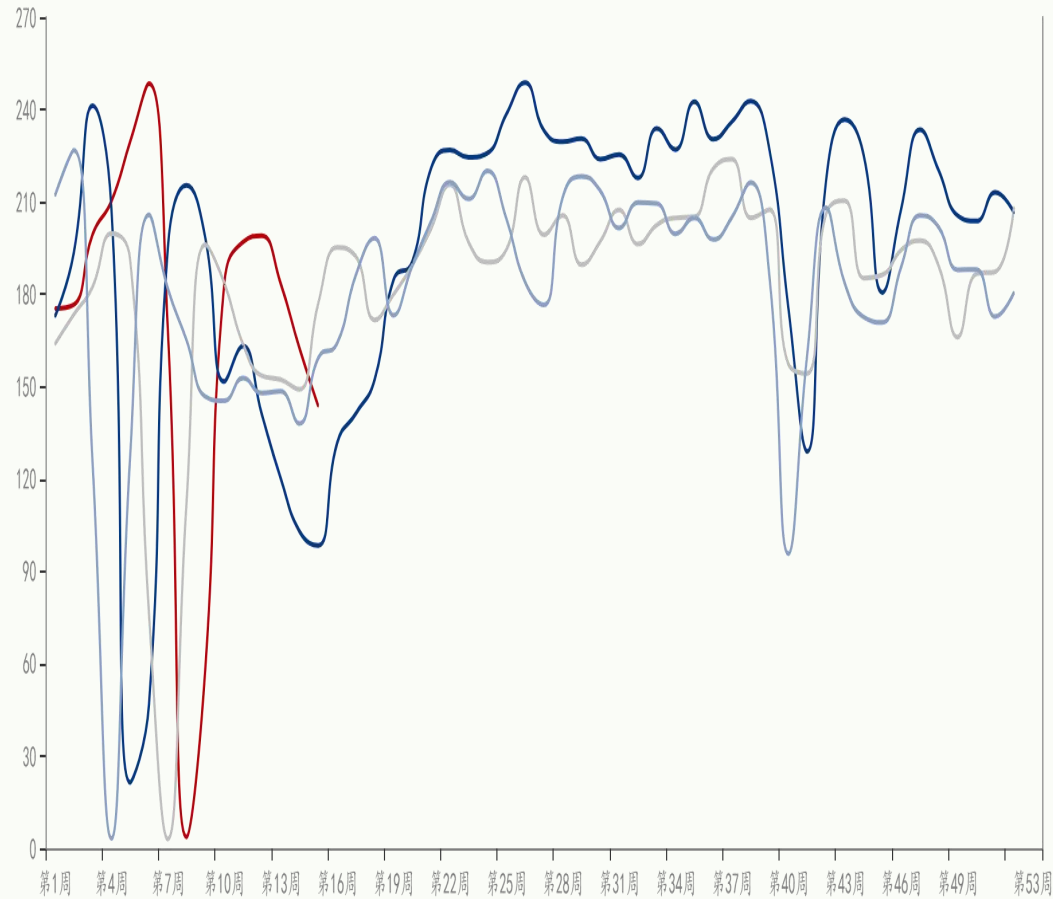
单位：万吨



大豆周度压榨量

— 2026年度 — 2025年度 — 2024年度 — 2023年度

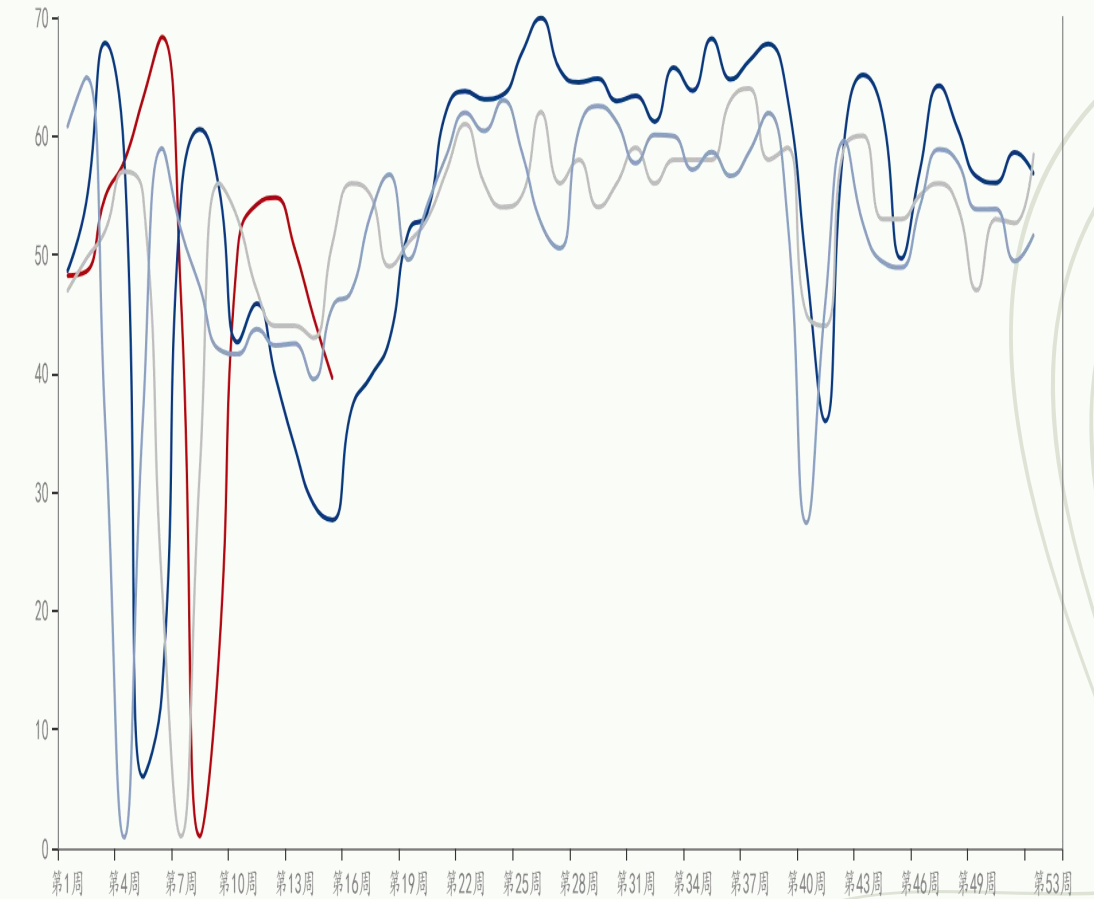
单位：万吨



大豆周度开机率

— 2026年度 — 2025年度 — 2024年度 — 2023年度

单位：百分比



本报告的信息均来源于公开资料，我公司对这些信息的准确性、可靠性和完整性不作任何保证，也不保证所包含的信息和建议不会发生任何变更。我们已力求报告内容的客观、公正，但文中的观点、结论和建议仅供参考，并不构成任何具体产品、业务的推介以及相关品种的操作依据和建议，投资者据此作出的任何投资决策自负盈亏，与本公司和作者无关。

本报告版权归长城期货所有，未经长城期货书面授权，任何人不得对本报告进行任何形式的发布、复制。如引用、刊发，需注明出处为“长城期货”，且不得对本报告进行有悖原意的删节和修改。

交易咨询业务资格：广东证监许可〔2023〕1号
师丽娟 从业资格：F0254438 投资咨询：Z0019194

长城期货股份有限公司提醒广大投资者：期市有风险，入市需谨慎！



长城期货
GREAT WALL FUTURES

谢谢

感谢您的观看

本报告中所有观点仅供参考，请务必阅读本报告倒数第二页的免责声明。