

豆粕、豆油
期货品种周报

2026.04.13-04.17



长城期货

深耕期货行业

30年



长城期货
GREAT WALL FUTURES

P A R T

01

豆粕期货



长城期货
GREAT WALL FUTURES

目录

Contents

01 中线行情分析

02 品种交易策略

03 相关数据情况



1

中线趋势判断

中线趋势来看，豆粕主力处于宽幅震荡的阶段。

2

趋势判断逻辑

据Mysteel数据：第14周油厂大豆实际压榨量162.48万吨，开机率为44.74%，豆粕库存65.1万吨。USDA4月报告中美豆种植、产量及库存预期均持平，仅压榨上调、出口下调。同时南美丰产压力叠加国内大豆到港充足，远期供应趋于宽松；养殖端深度亏损拖累饲料需求，下游采购谨慎。但美豆受地缘局势、生物柴油需求及出口预期支撑，成本端存在韧性；国内油厂断豆停机增多，开机率维持低位，豆粕库存下降。多空因素交织，豆粕期货中期维持宽幅震荡。

3

中线策略建议

关注南美天气变化、美关税政策以及国内养殖需求。

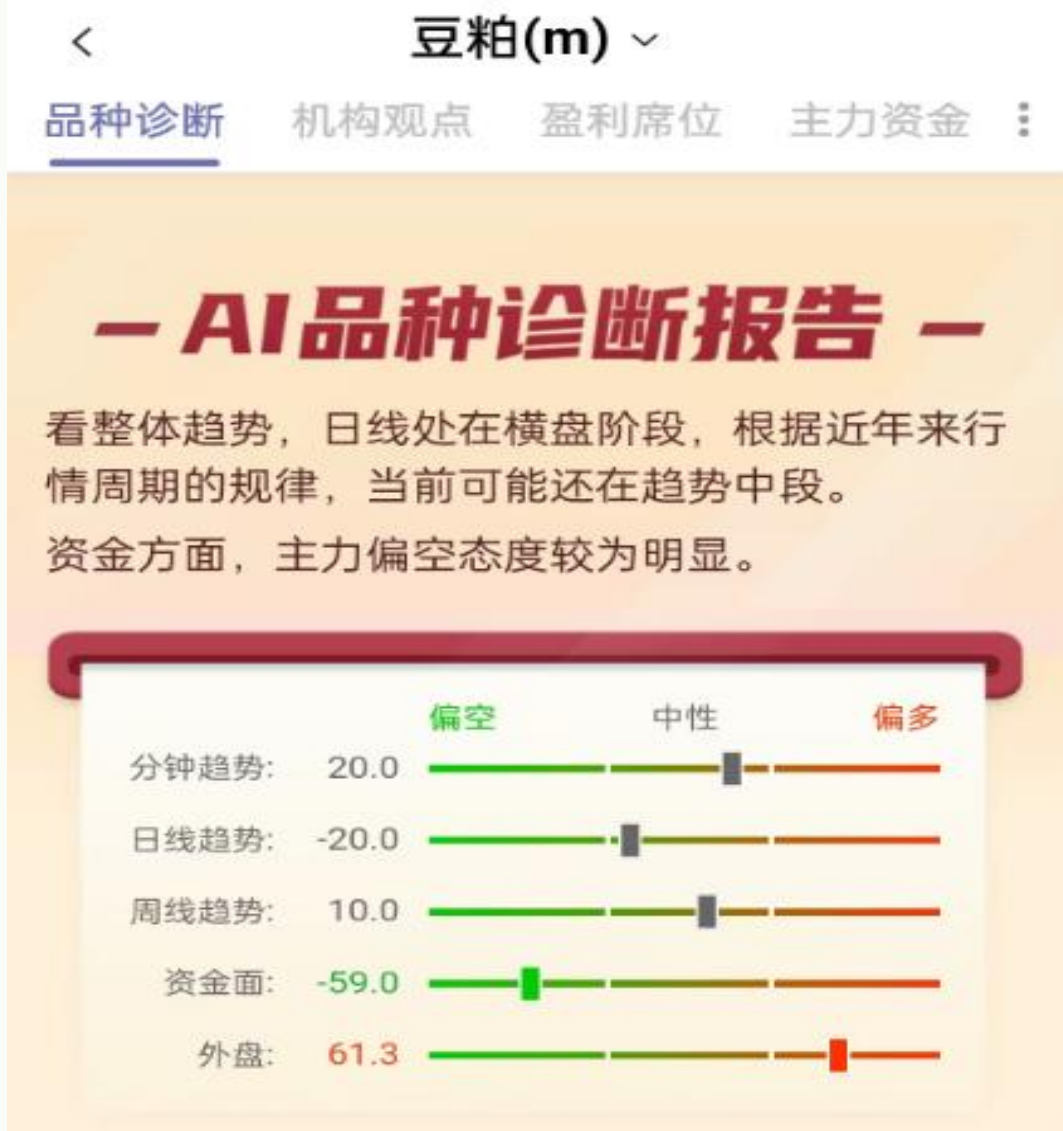


■ 上周策略回顾

豆粕期价日线整体趋势处于下行通道,资金方面较为偏多。预计短期内豆粕期货维持弱势震荡。

■ 本周策略建议

豆粕期价日线整体趋势处于横盘阶段,资金方面较为偏空。国内阶段性供应收缩与全球宽松及需求疲弱博弈下, M2609短期内或处于2930-3050之间震荡。

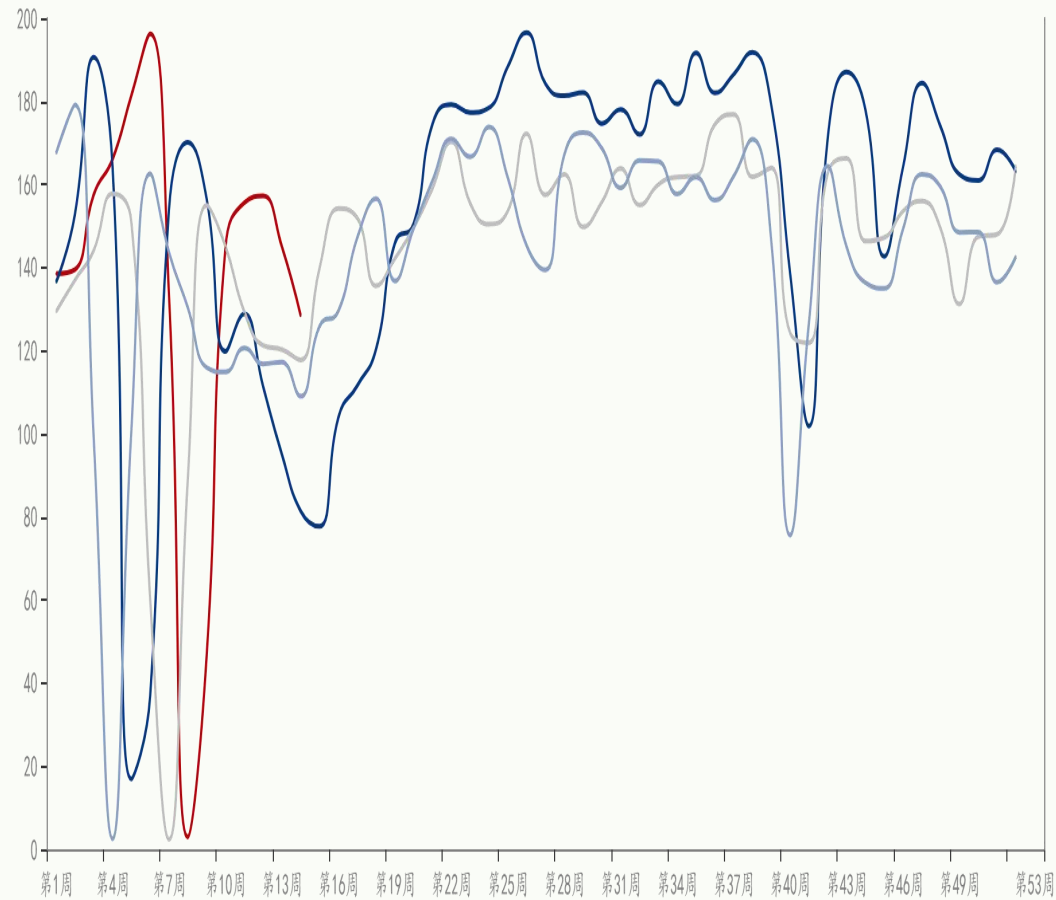




豆粕周度产量

— 2026年度 — 2025年度 — 2024年度 — 2023年度

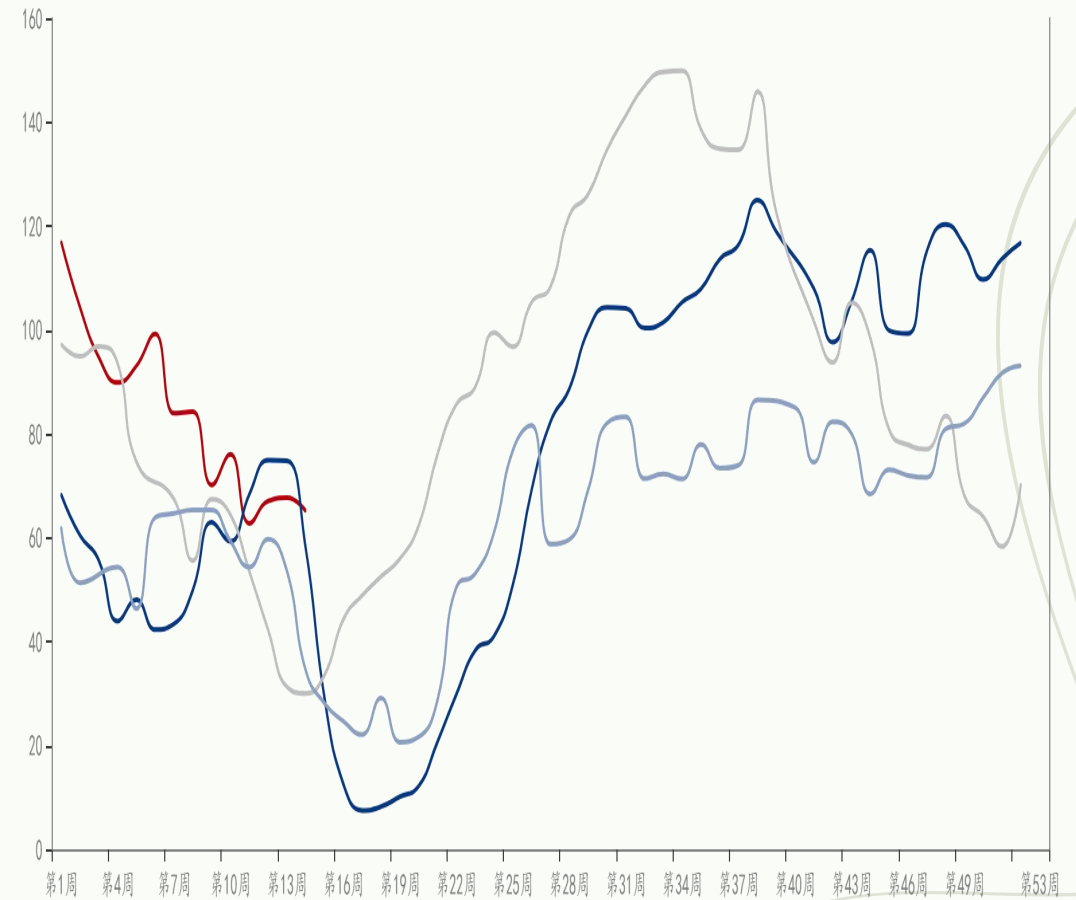
单位：万吨



豆粕周度库存

— 2026年度 — 2025年度 — 2024年度 — 2023年度

单位：万吨



表观消费量

— 2026年度 — 2025年度 — 2024年度 — 2023年度

单位：万吨



周度库存天数

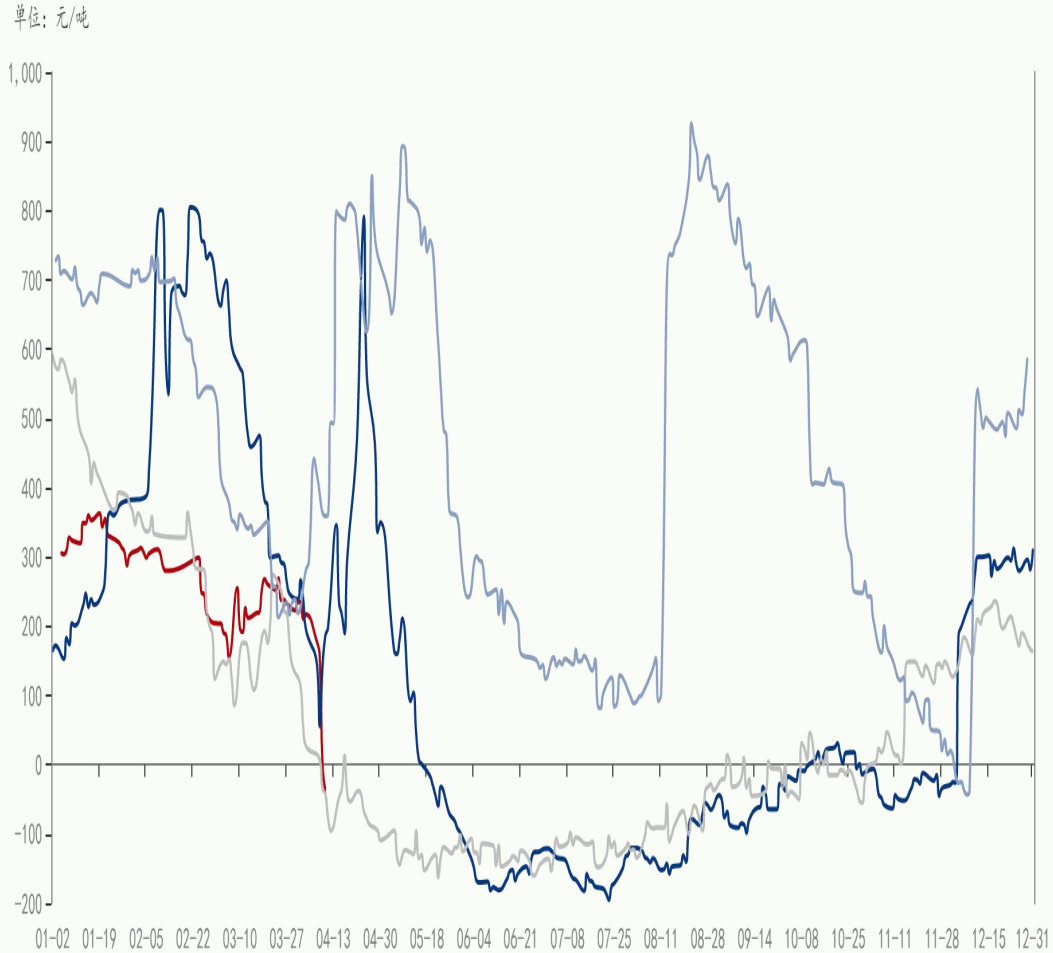
— 2026年度 — 2025年度 — 2024年度 — 2023年度

单位：日



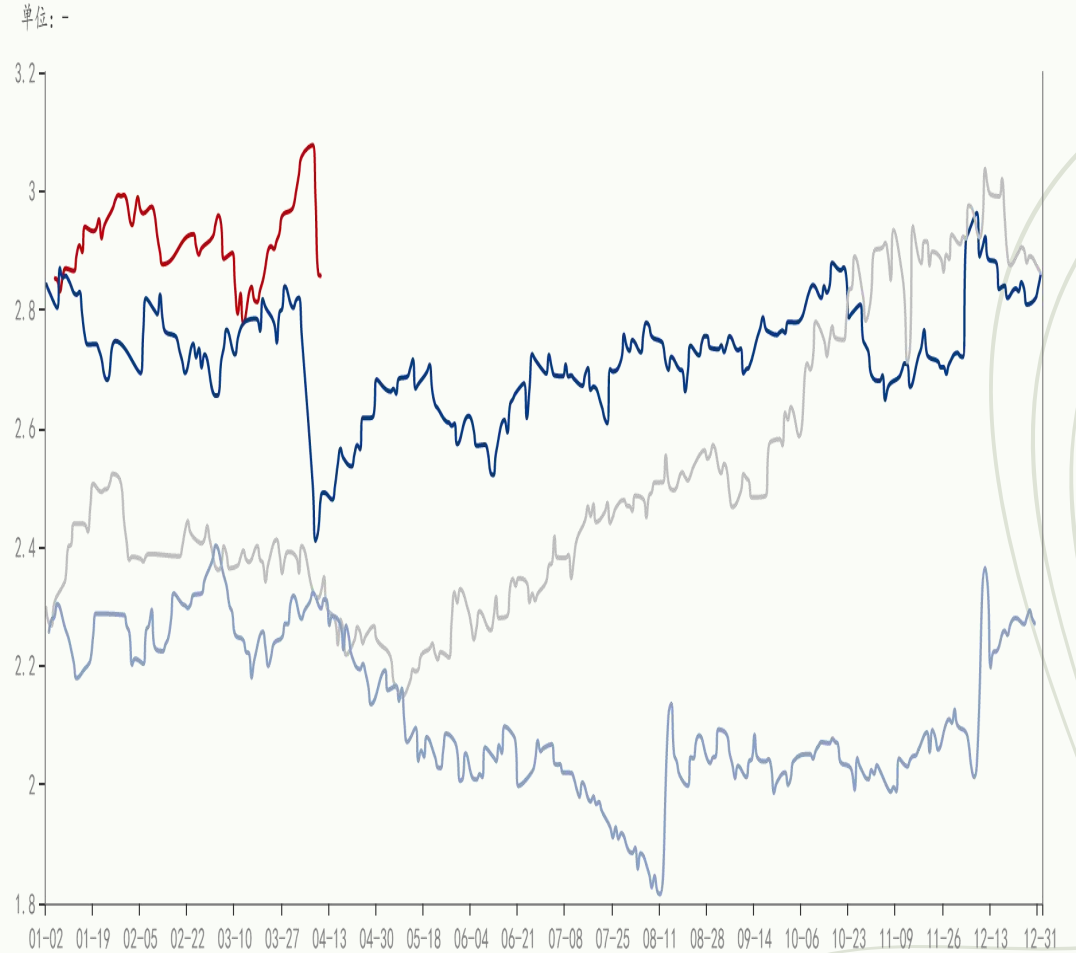
豆粕基差

— 2026年度 — 2025年度 — 2024年度 — 2023年度



油粕比

— 2026年度 — 2025年度 — 2024年度 — 2023年度





长城期货
GREAT WALL FUTURES

P A R T

02

豆油期货



长城期货
GREAT WALL FUTURES

目录

Contents

- 01 中线行情分析
- 02 品种交易策略
- 03 相关数据情况



1

中线趋势判断

中线趋势来看，豆油主力处于宽幅震荡的阶段。

2

趋势判断逻辑

据Mysteel数据，第14周125家油厂豆油实际产量为30.87万吨。南美大豆集中到港预期强烈，国内大豆供应趋于宽松，而传统消费淡季下终端需求表现偏弱，内需支撑不足。不过，出口需求持续释放，有效对冲了国内市场的疲软。与此同时，美国生物柴油政策则对豆油构成长期性支撑，而原油价格剧烈波动与地缘政治局势反复，加剧了豆油市场的情绪波动。综合来看，预计豆油期货中线走势将延续宽幅震荡格局。

3

中线策略建议

关注美国生柴政策、原油走势以及国内需求。



■ 上周策略回顾

短期受原油及政策驱动支撑，但基本面供需宽松限制上行空间，豆油期货或延续高位震荡格局。

■ 本周策略建议

受地缘政治局势与国际原油价格波动共同影响，短期豆油期货价格或延续高位震荡格局。

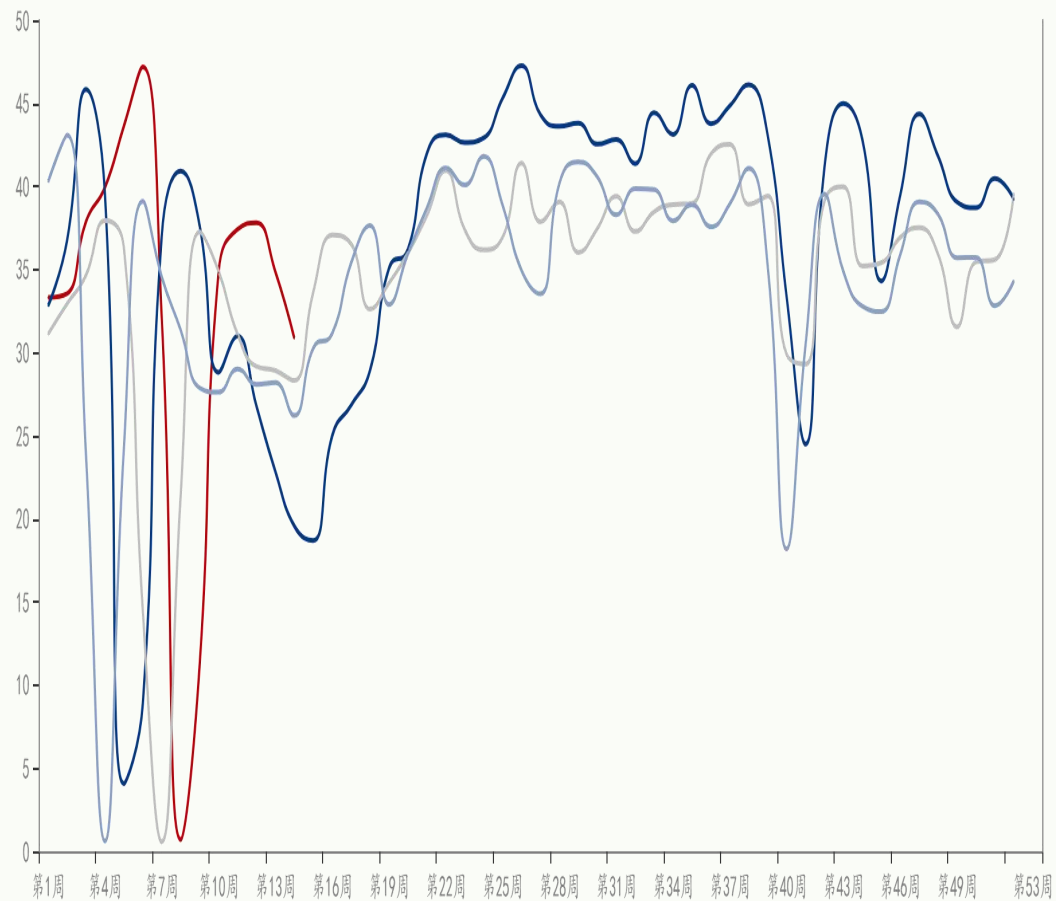




豆油周度产量

— 2026年度 — 2025年度 — 2024年度 — 2023年度

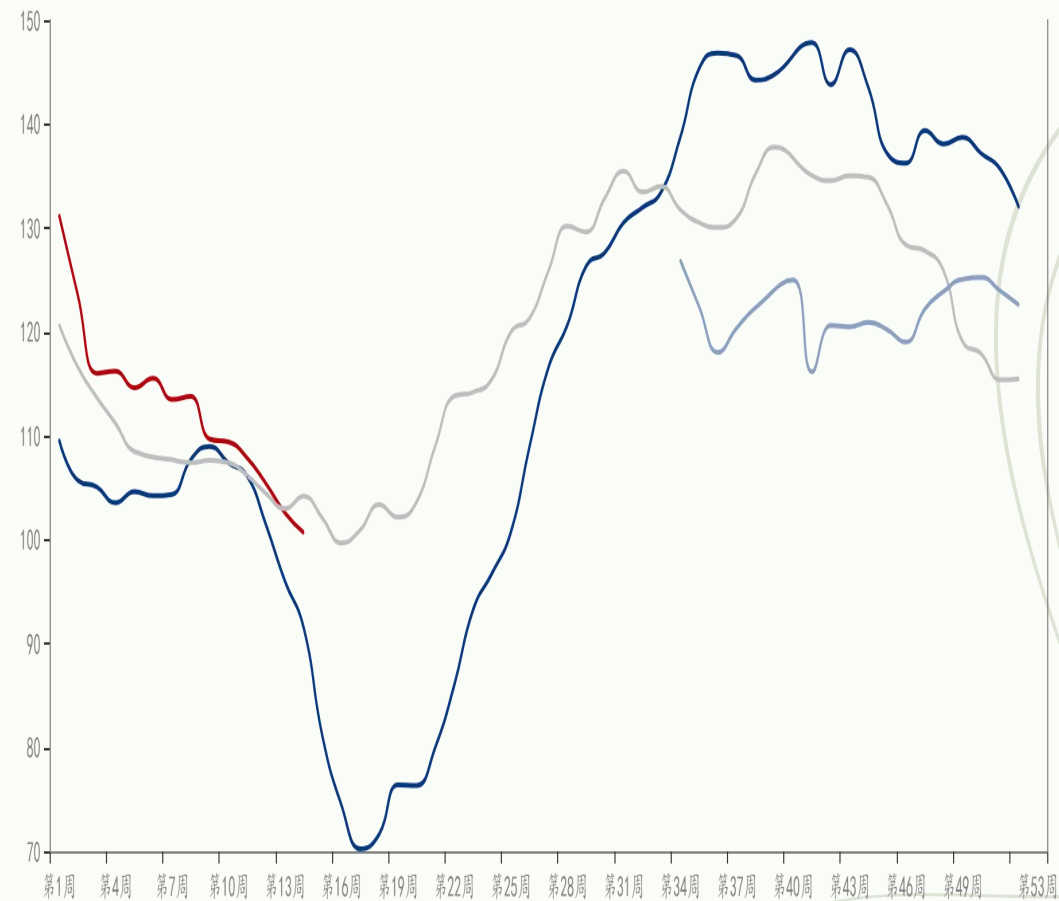
单位：万吨



豆油周度库存

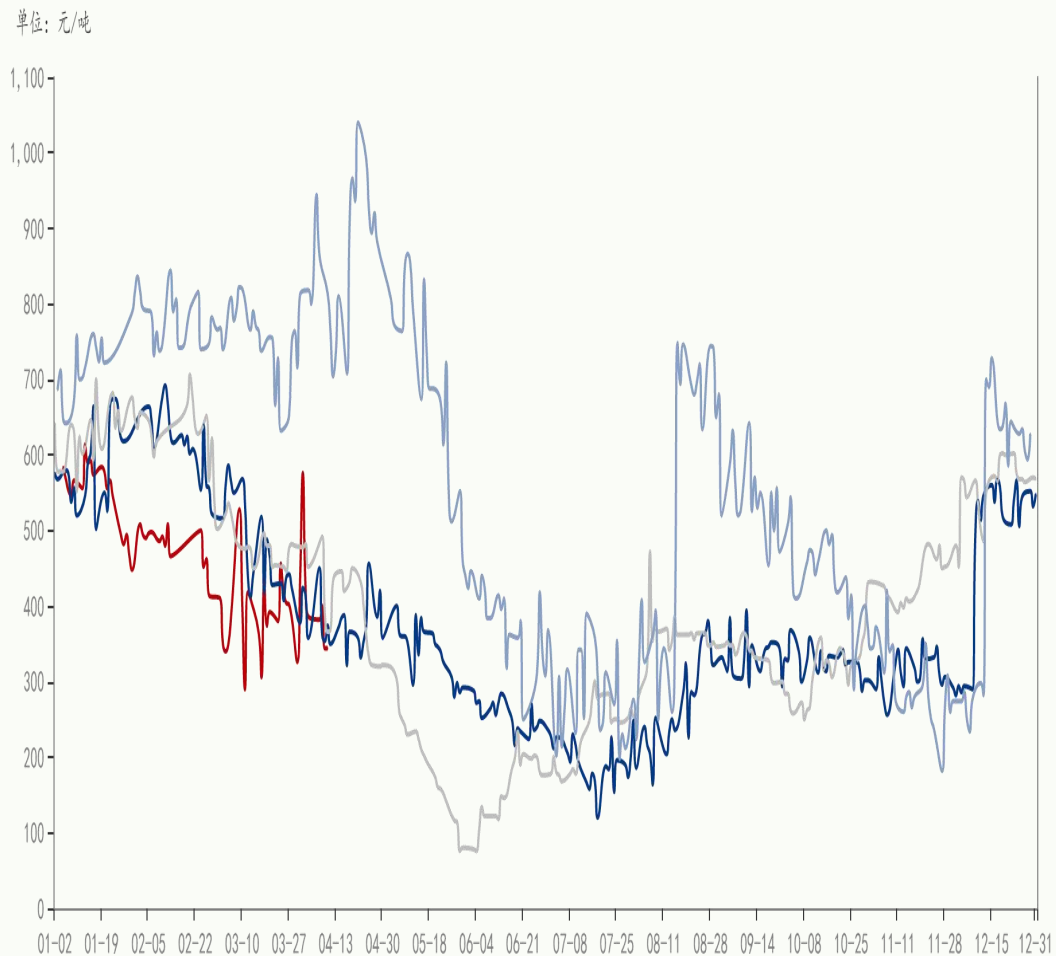
— 2026年度 — 2025年度 — 2024年度 — 2023年度

单位：万吨



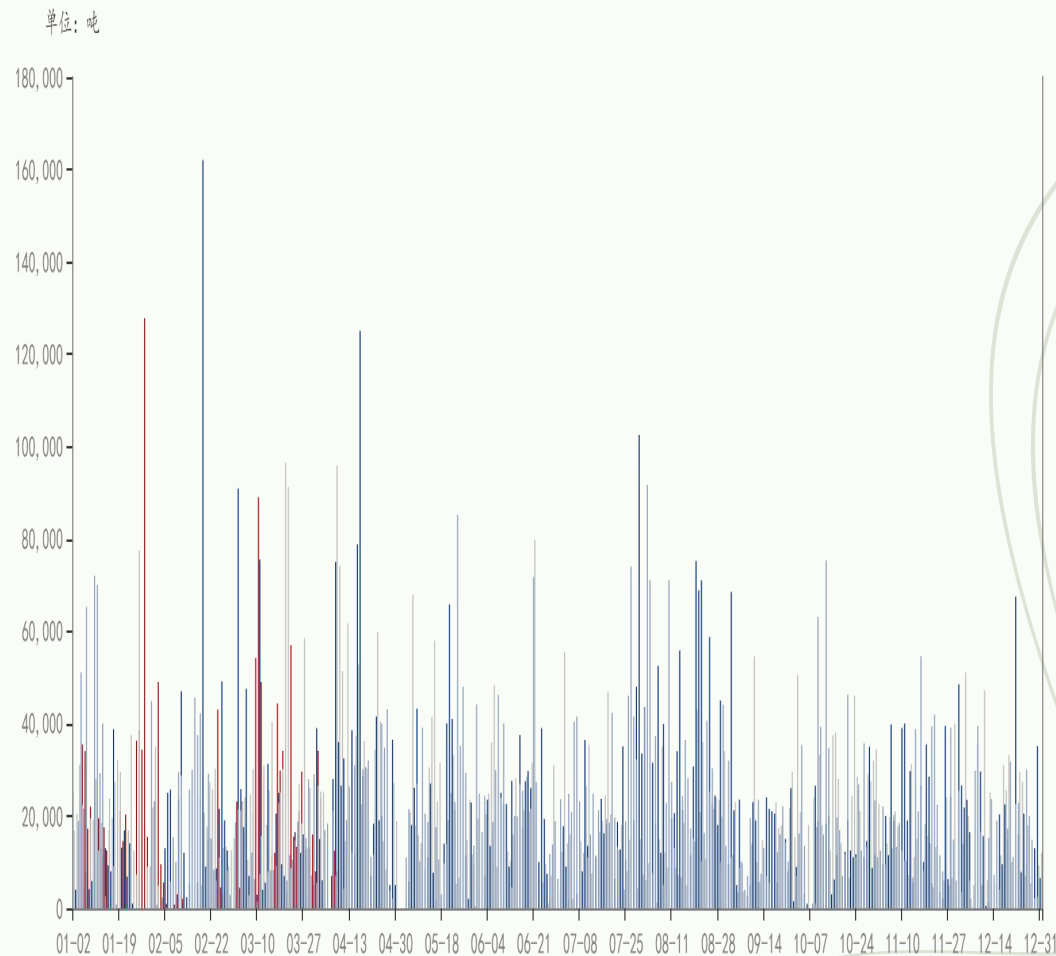
豆油基差

— 2026年度 — 2025年度 — 2024年度 — 2023年度



豆油成交量

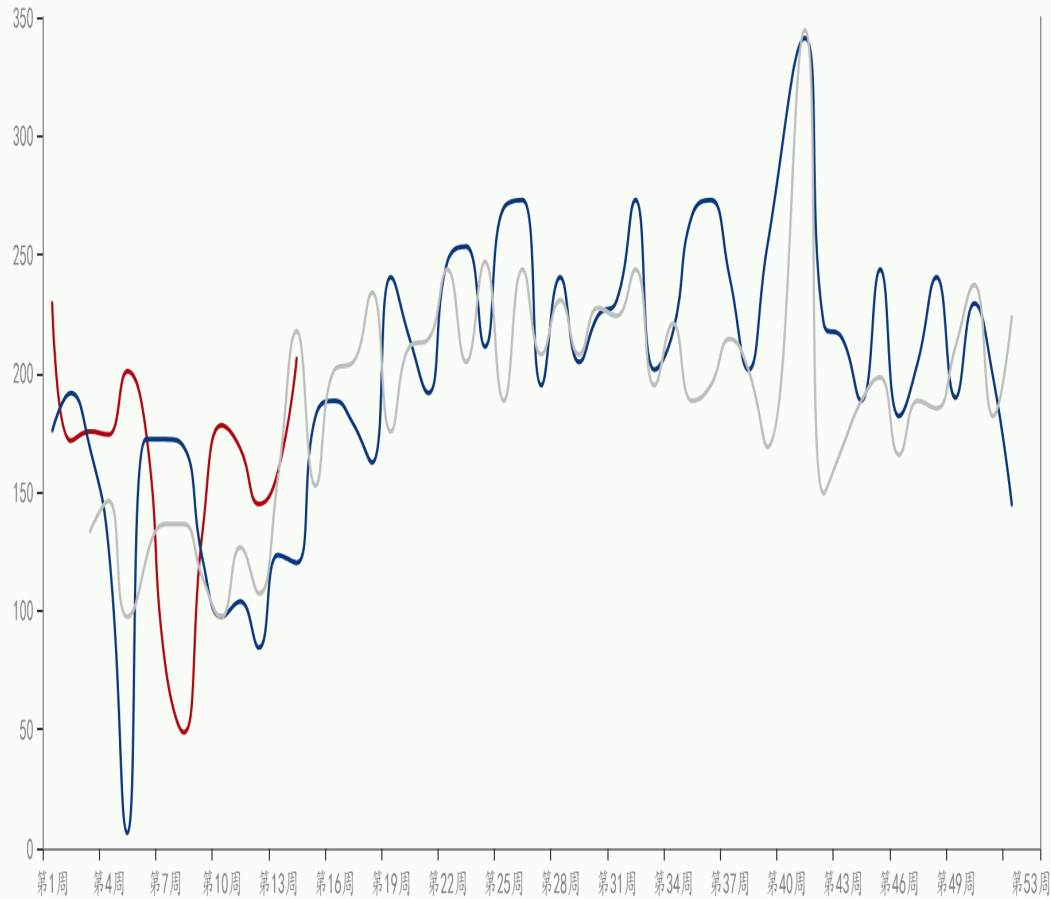
■ 2026年度 ■ 2025年度 ■ 2024年度 ■ 2023年度



大豆周度到港量

— 2026年度 — 2025年度 — 2024年度

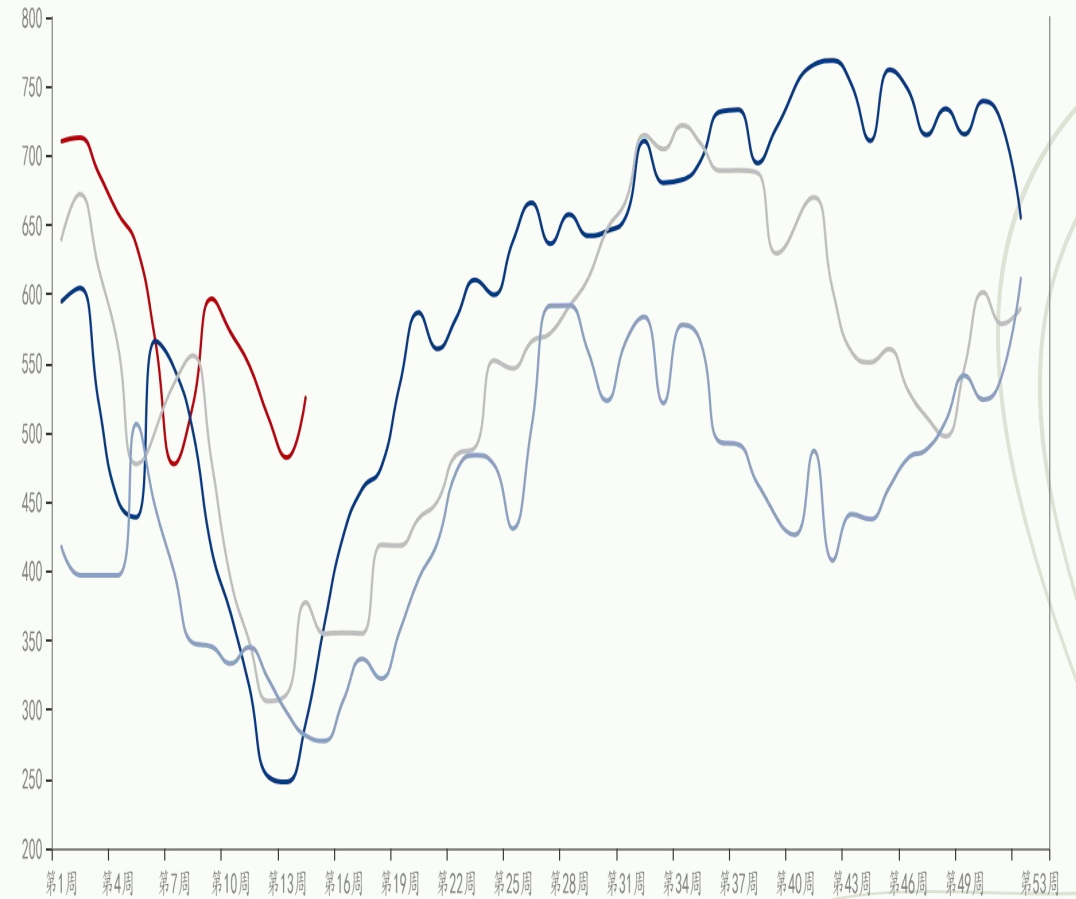
单位: 万吨



大豆周度库存

— 2026年度 — 2025年度 — 2024年度 — 2023年度

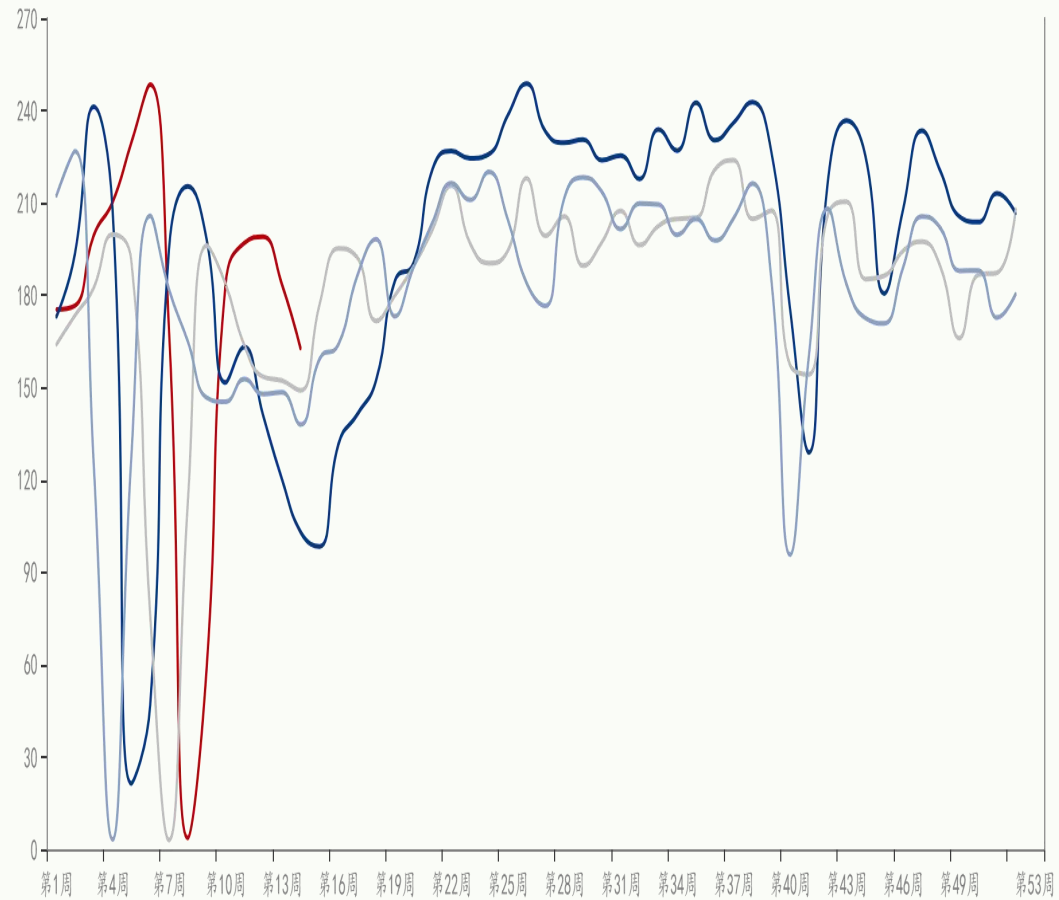
单位: 万吨



大豆周度压榨量

— 2026年度 — 2025年度 — 2024年度 — 2023年度

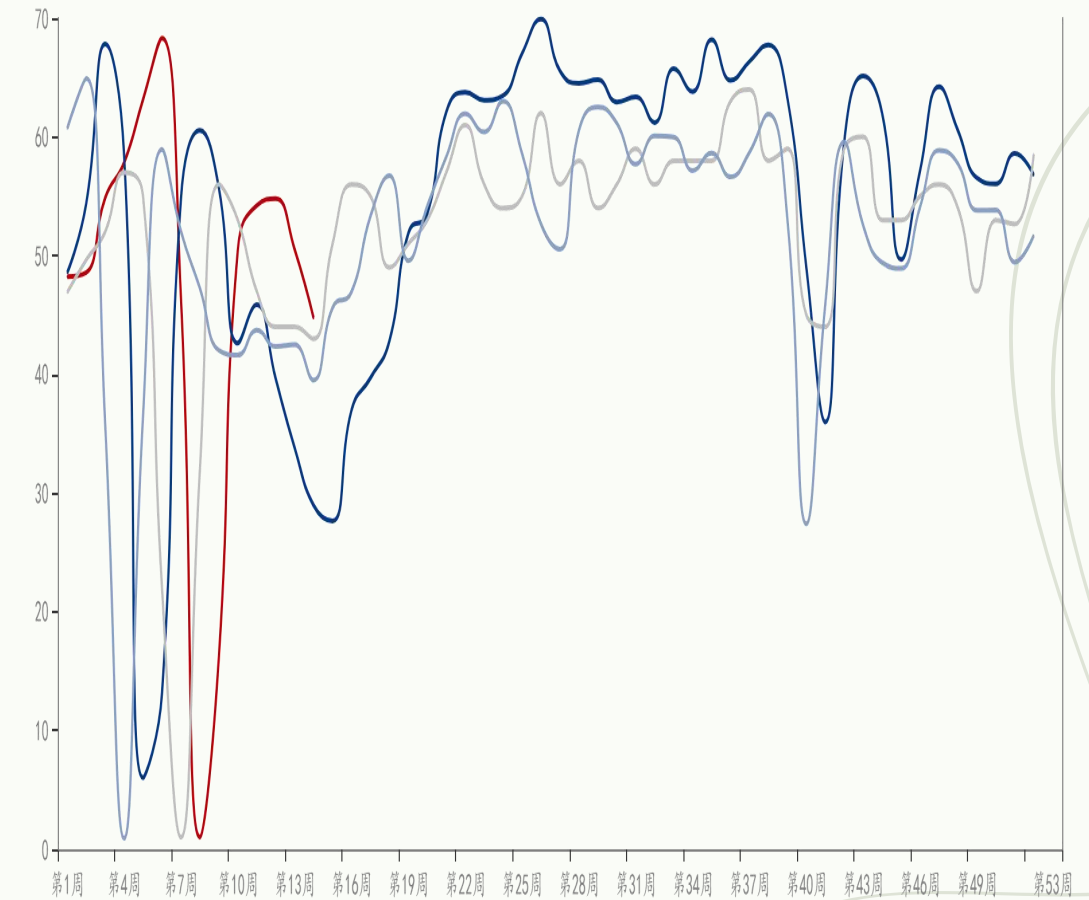
单位：万吨



大豆周度开机率

— 2026年度 — 2025年度 — 2024年度 — 2023年度

单位：百分比



本报告的信息均来源于公开资料，我公司对这些信息的准确性、可靠性和完整性不作任何保证，也不保证所包含的信息和建议不会发生任何变更。我们已力求报告内容的客观、公正，但文中的观点、结论和建议仅供参考，并不构成任何具体产品、业务的推介以及相关品种的操作依据和建议，投资者据此作出的任何投资决策自负盈亏，与本公司和作者无关。

本报告版权归长城期货所有，未经长城期货书面授权，任何人不得对本报告进行任何形式的发布、复制。如引用、刊发，需注明出处为“长城期货”，且不得对本报告进行有悖原意的删节和修改。

交易咨询业务资格：广东证监许可〔2023〕1号
师丽娟 从业资格：F0254438 投资咨询：Z0019194

长城期货股份有限公司提醒广大投资者：期市有风险，入市需谨慎！



长城期货
GREAT WALL FUTURES

谢谢

感谢您的观看

本报告中所有观点仅供参考，请务必阅读本报告倒数第二页的免责声明。