

豆粕、豆油
期货品种周报

2026.04.07-04.10



长城期货

深耕期货行业

30年



长城期货
GREAT WALL FUTURES

P A R T

01

豆粕期货



长城期货
GREAT WALL FUTURES

目录

Contents

01 中线行情分析

02 品种交易策略

03 相关数据情况



1

中线趋势判断

中线趋势来看，豆粕主力处于宽幅震荡的阶段。

2

趋势判断逻辑

据Mysteel数据：第13周油厂大豆实际压榨量183.52万吨，开机率为50.53%，豆粕库存67.68万吨。巴西大豆丰产明确，全球大豆供应宽松，南美大豆集中到港预期下远月供应压力持续；终端养殖利润低迷，需求整体疲软。短期国内油厂因大豆到港偏少，供应阶段性收紧；中东冲突提振生柴需求，支撑美豆并带动国内豆粕成本端。综合判断，豆粕期货中期维持宽幅震荡。

3

中线策略建议

关注南美天气变化、美关税政策以及国内养殖需求。



■ 上周策略回顾

豆粕期价日线整体趋势处于下行通道,资金方面较为偏多。短期现货偏紧支撑价格,但远期供应压力与疲弱需求共同压制上行空间。后续需重点关注油厂开机节奏与大豆实际到港情况。

■ 本周策略建议

豆粕期价日线整体趋势处于下行通道,资金方面较为偏多。预计短期内豆粕期货维持弱势震荡。

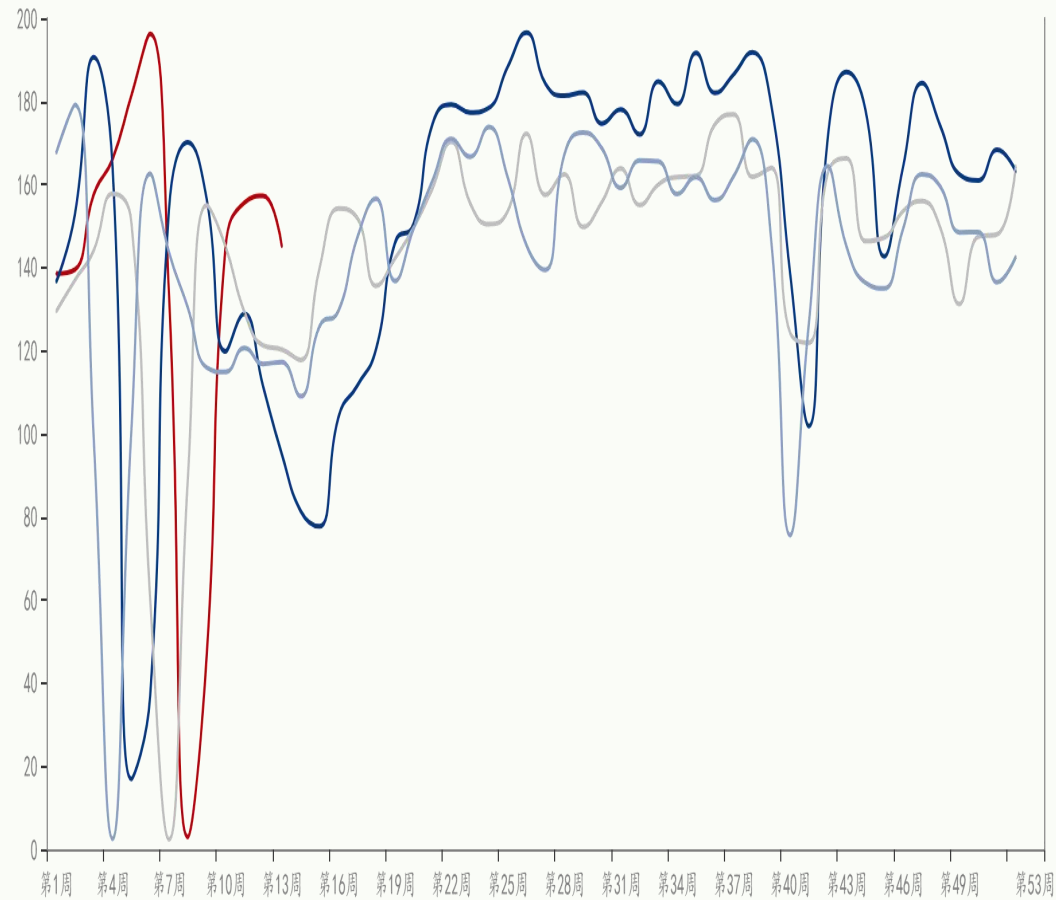




豆粕周度产量

— 2026年度 — 2025年度 — 2024年度 — 2023年度

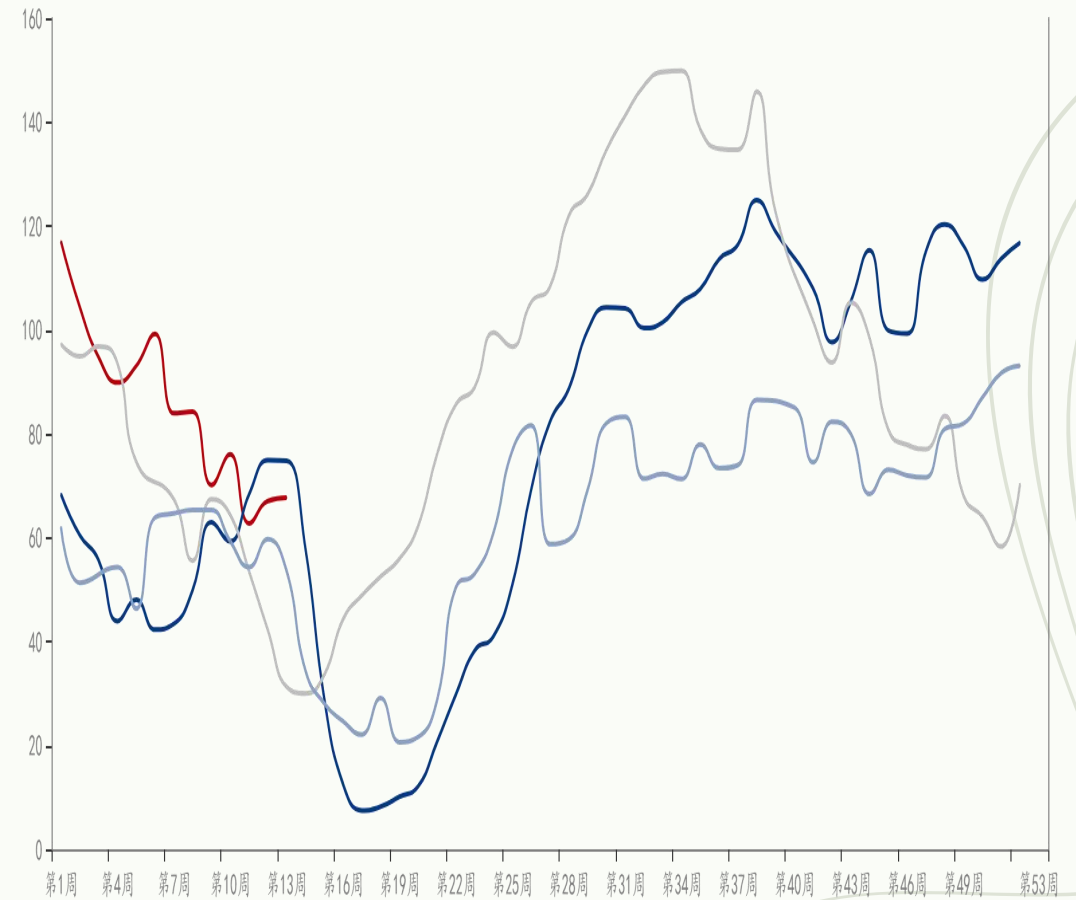
单位: 万吨



豆粕周度库存

— 2026年度 — 2025年度 — 2024年度 — 2023年度

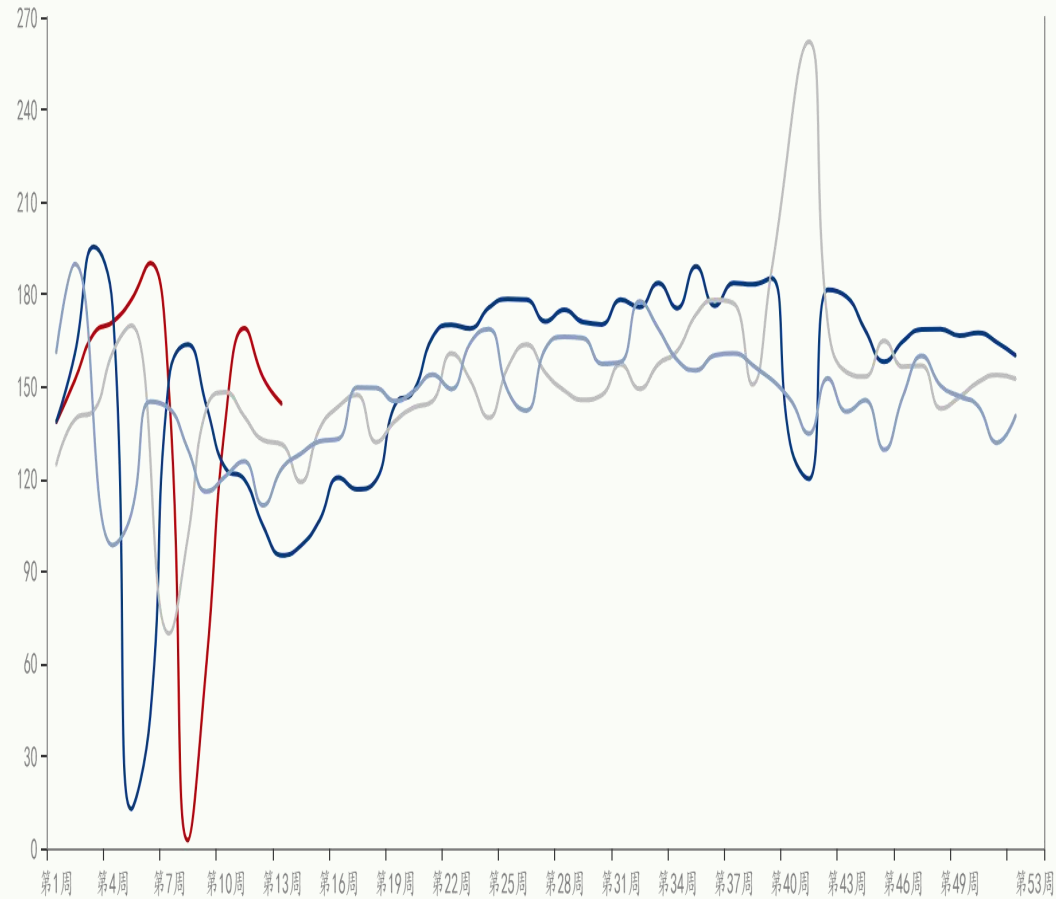
单位: 万吨



表观消费量

— 2026年度 — 2025年度 — 2024年度 — 2023年度

单位：万吨



周度库存天数

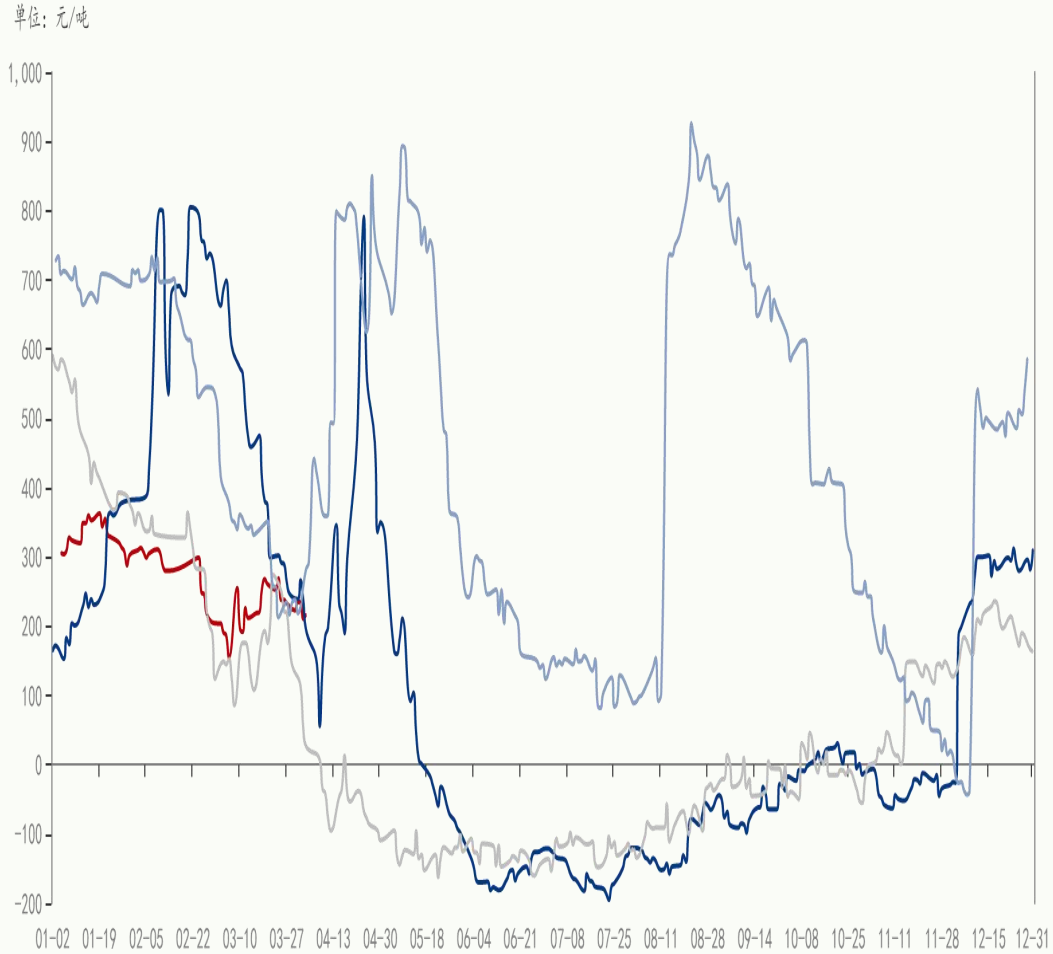
— 2026年度 — 2025年度 — 2024年度 — 2023年度

单位：日



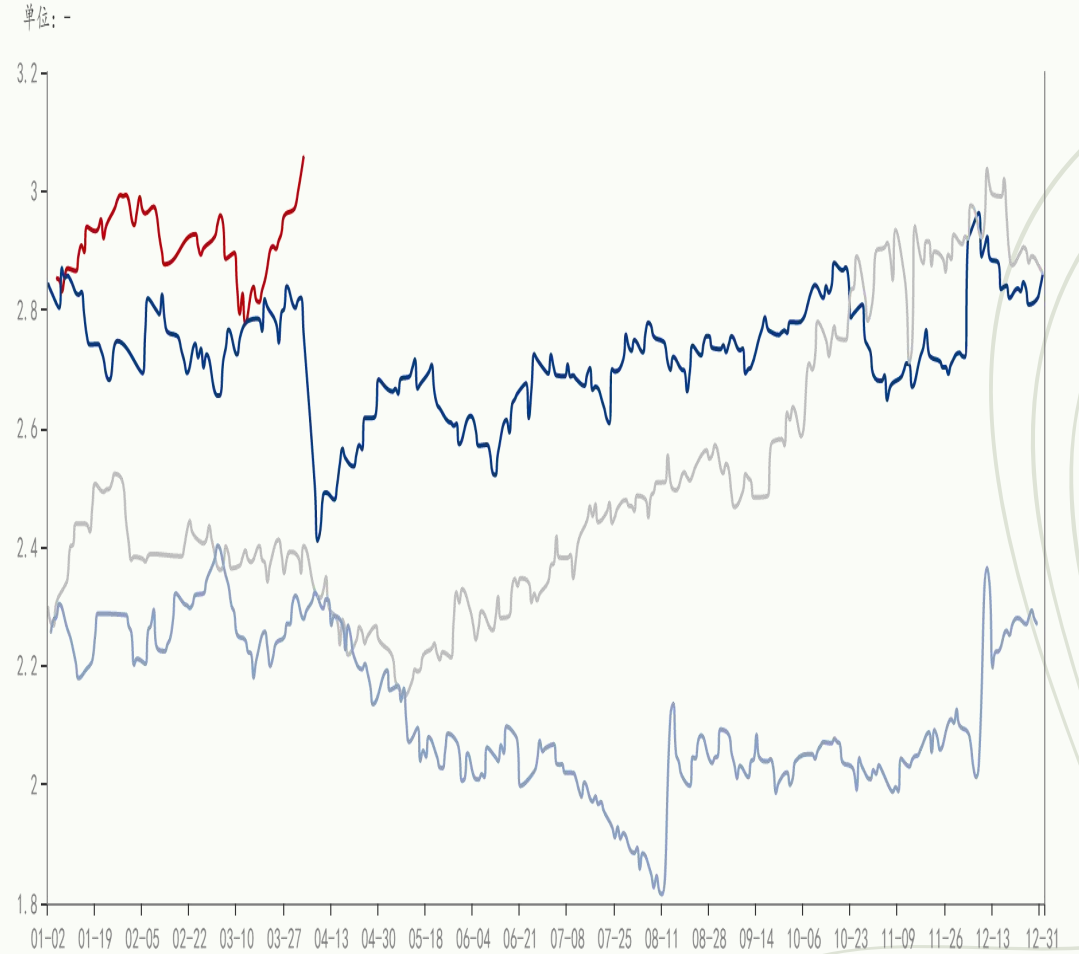
豆粕基差

— 2026年度 — 2025年度 — 2024年度 — 2023年度



油粕比

— 2026年度 — 2025年度 — 2024年度 — 2023年度





长城期货
GREAT WALL FUTURES

P A R T

02

豆油期货



长城期货
GREAT WALL FUTURES

目录

Contents

- 01 中线行情分析
- 02 品种交易策略
- 03 相关数据情况



1

中线趋势判断

中线趋势来看，豆油主力处于宽幅震荡的阶段。

2

趋势判断逻辑

据Mysteel数据，第13周125家油厂豆油实际产量为34.87万吨。南美大豆收获进度持续推进，丰产格局基本确立。与此同时，高价豆油显著抑制下游采购意愿，现货成交清淡，终端企业普遍维持随用随采，需求端支撑乏力。然而国际原油价格波动为豆油提供支撑，且美国与印尼生物柴油政策预期，则进一步强化了中长期需求预期。多空因素交织下，预计豆油期货中线走势将延续宽幅震荡格局。

3

中线策略建议

关注美国生柴政策、原油走势以及国内需求。



■ 上周策略回顾

在短期供应收缩与中期到港压力增加的博弈下，豆油期货预计维持高位震荡格局。

■ 本周策略建议

短期受原油及政策驱动支撑，但基本面供需宽松限制上行空间，豆油期货或延续高位震荡格局。

<

豆油(y) ▾

品种诊断 机构观点 盈利席位 主力资金 ⋮

- AI品种诊断报告 -

看整体趋势，日线基本处在上升通道中，根据近年来行情周期的规律，当前可能已近趋势尾声。

资金方面，主力显示出较强的偏多情绪。

外盘方面，夜盘开盘前美豆油有0.80%的较大涨幅，处于该时段历史涨幅的前29%分位。



<

豆油(y) ▾

品种诊断 机构观点 盈利席位 主力资金 ⋮

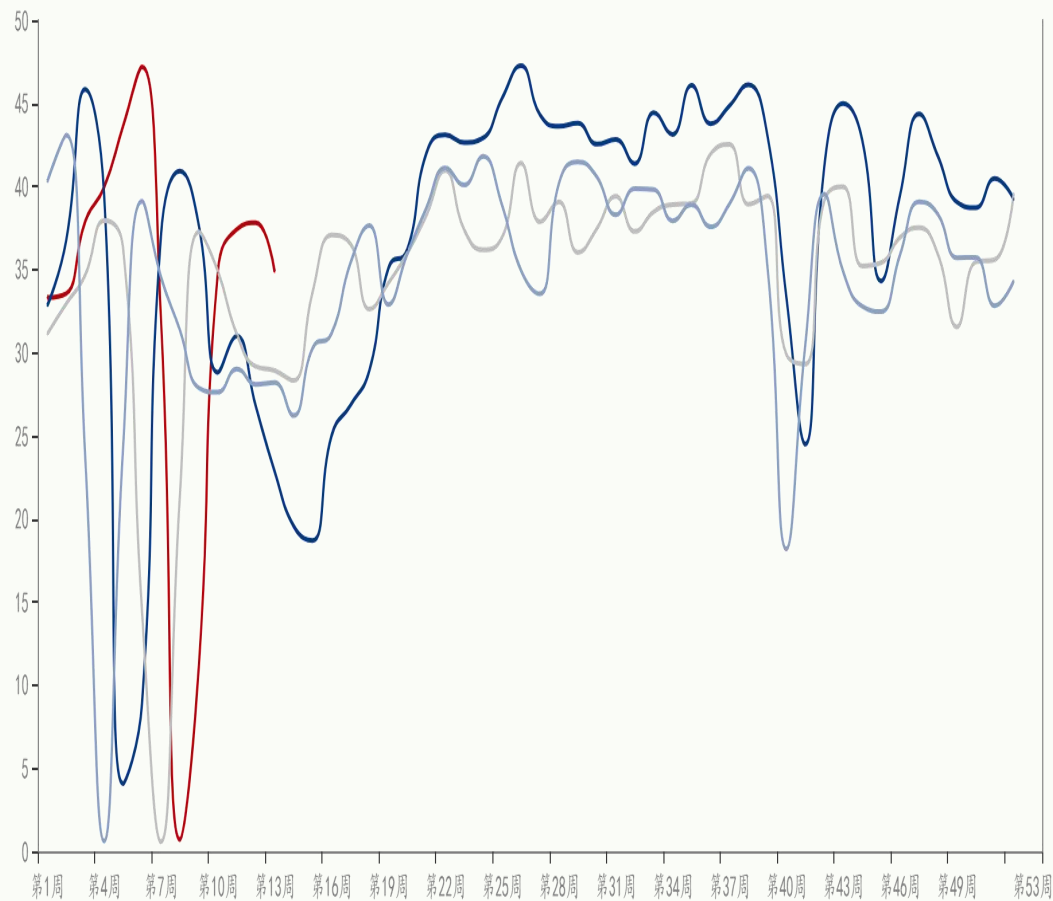
多空流向: 92.4 📈📈📈 主力强烈偏多
 资金能量: -33.5 📉📉📉 主力资金小幅流出
 多空分歧: 99.6 !!! 警惕! 变盘风险高



豆油周度产量

— 2026年度 — 2025年度 — 2024年度 — 2023年度

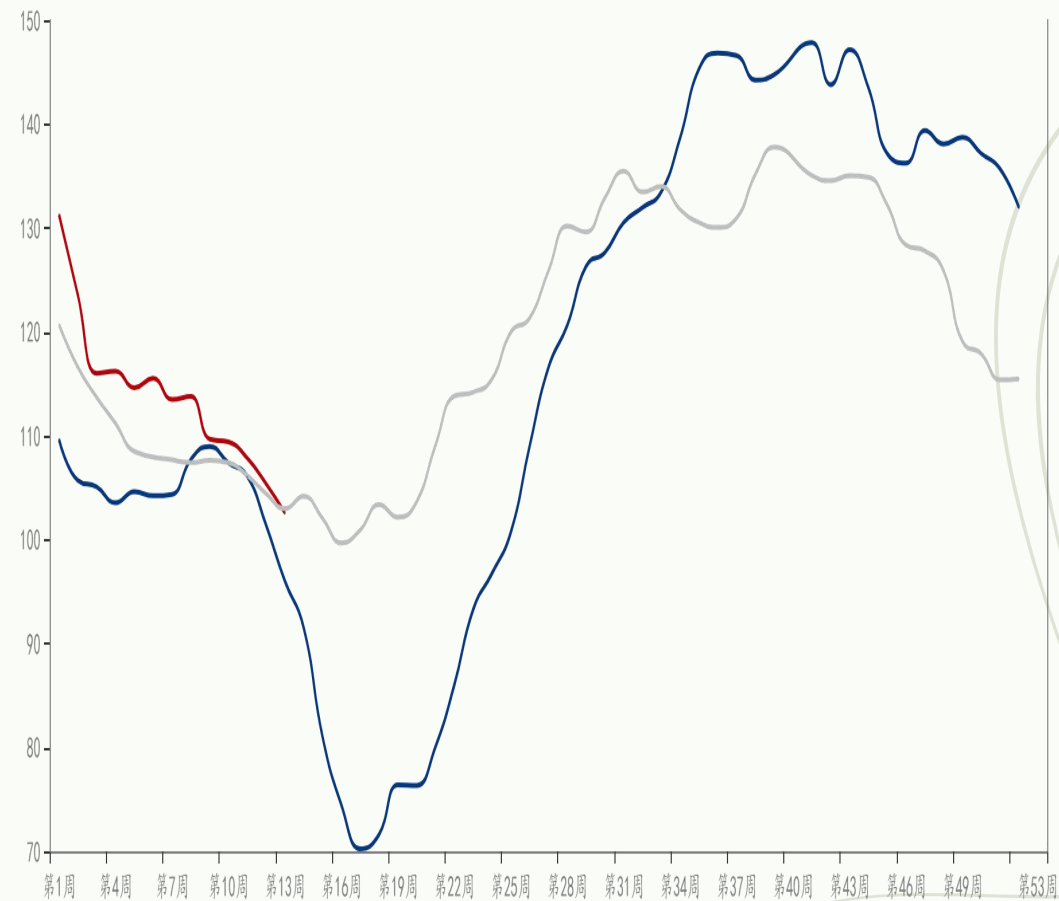
单位：万吨



豆油周度库存

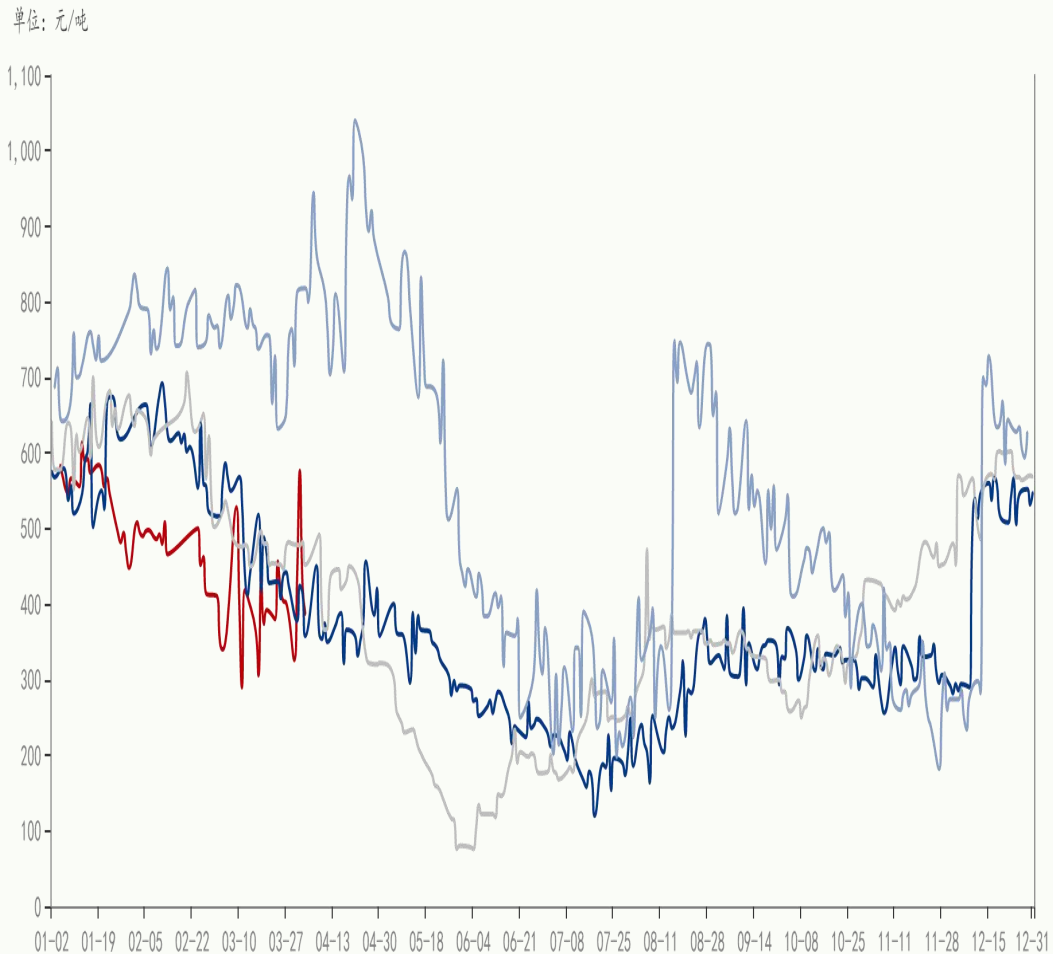
— 2026年度 — 2025年度 — 2024年度

单位：万吨



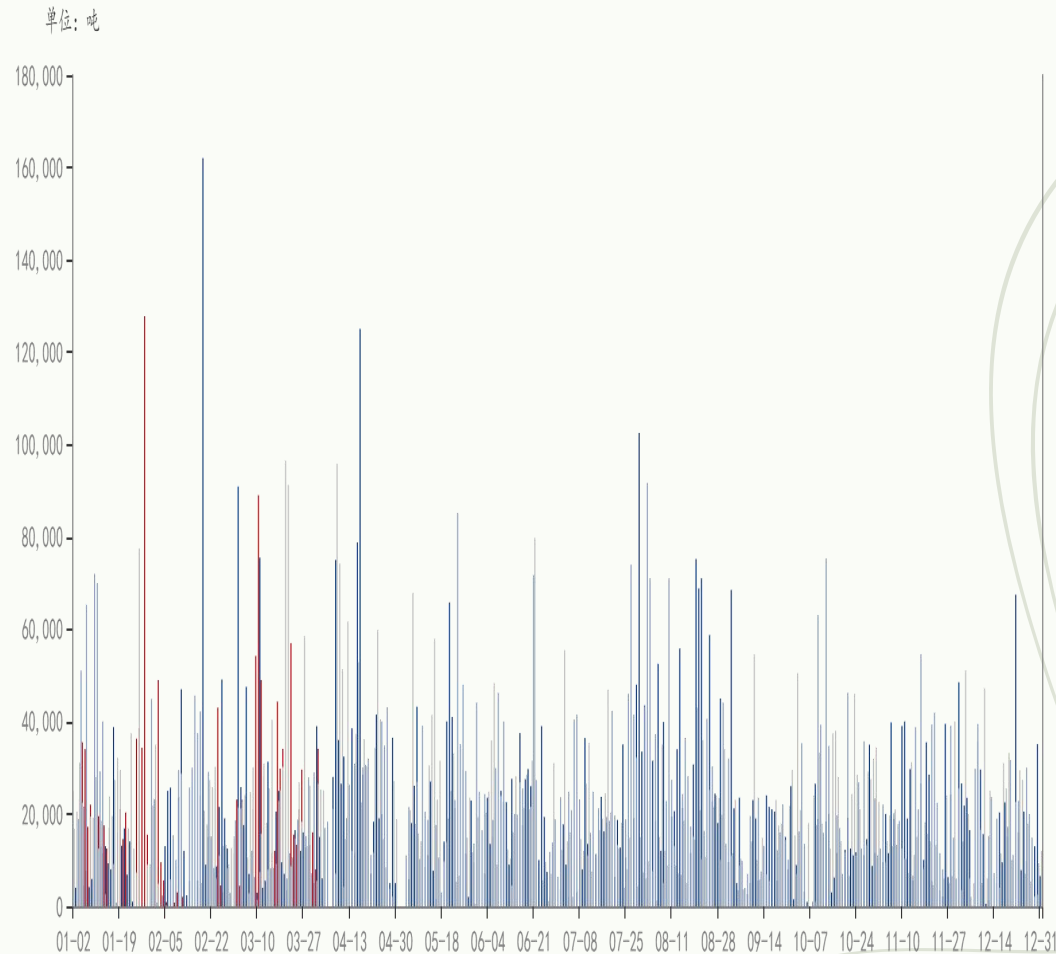
豆油基差

— 2026年度 — 2025年度 — 2024年度 — 2023年度



豆油成交量

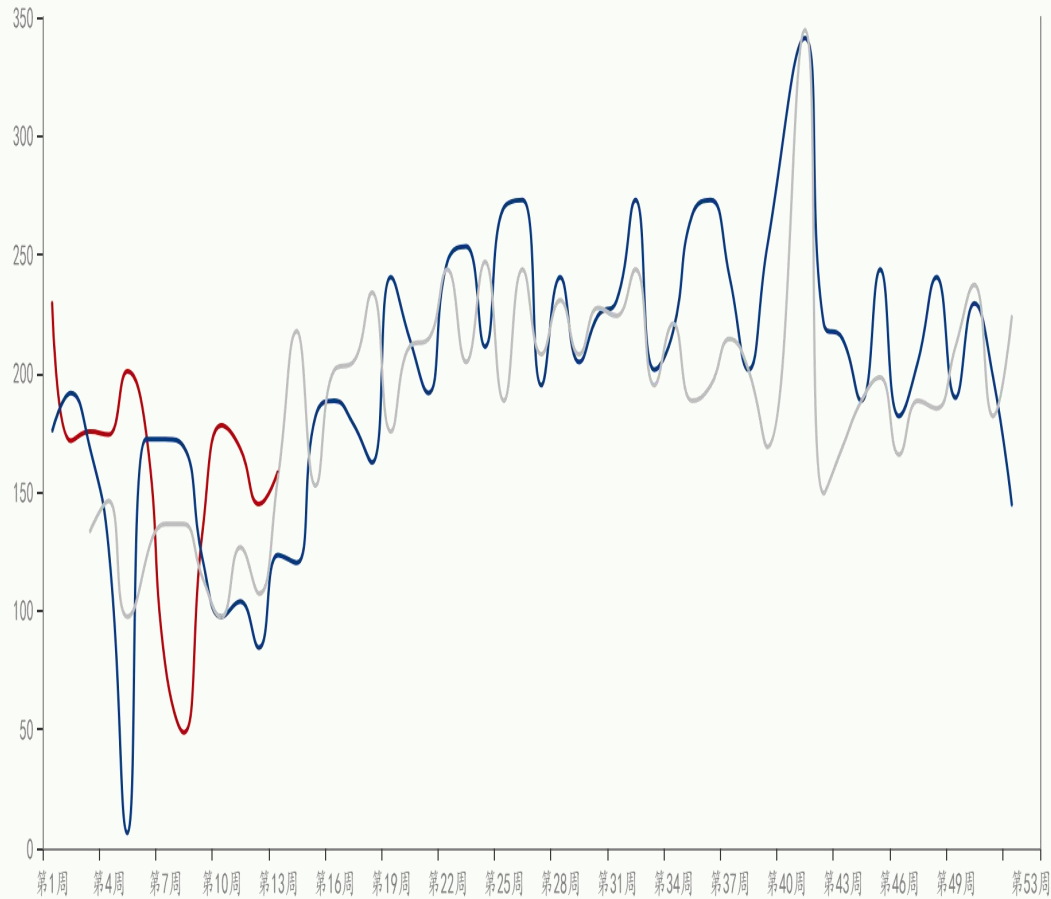
■ 2026年度 ■ 2025年度 ■ 2024年度 ■ 2023年度



大豆周度到港量

— 2026年度 — 2025年度 — 2024年度

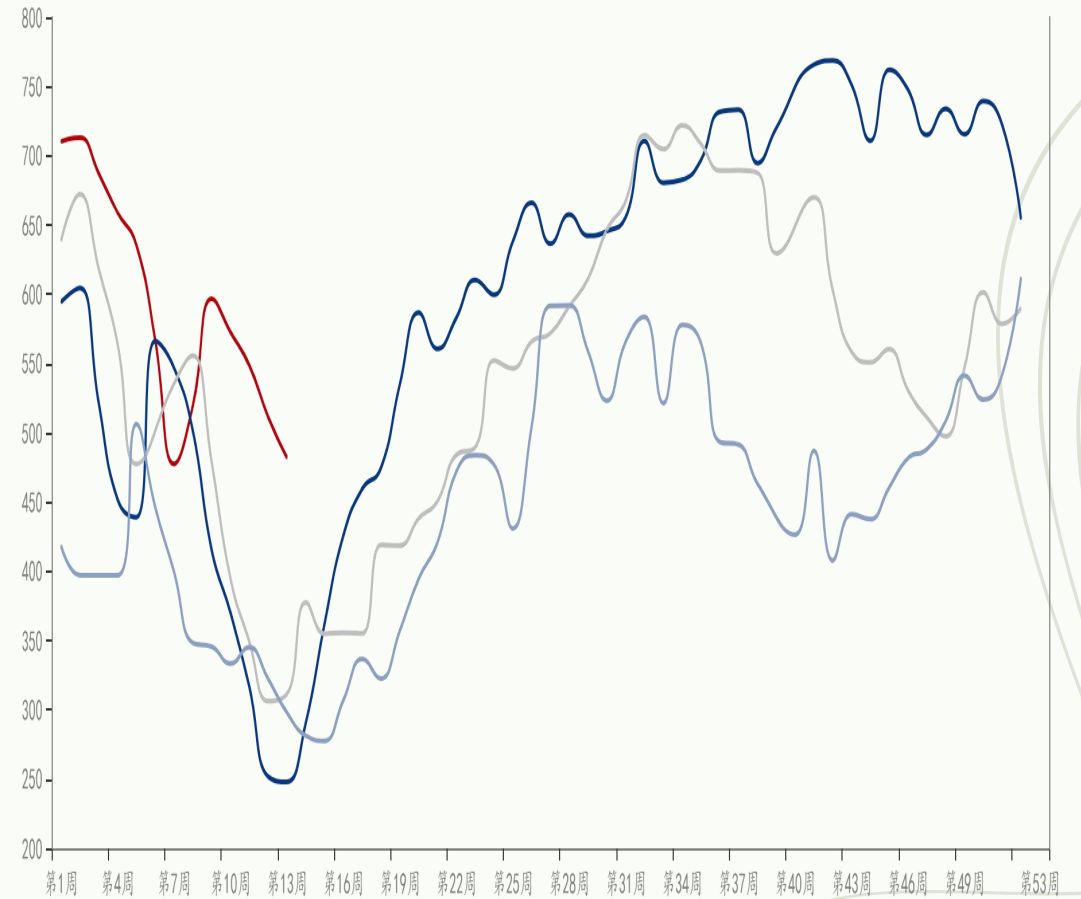
单位: 万吨



大豆周度库存

— 2026年度 — 2025年度 — 2024年度 — 2023年度

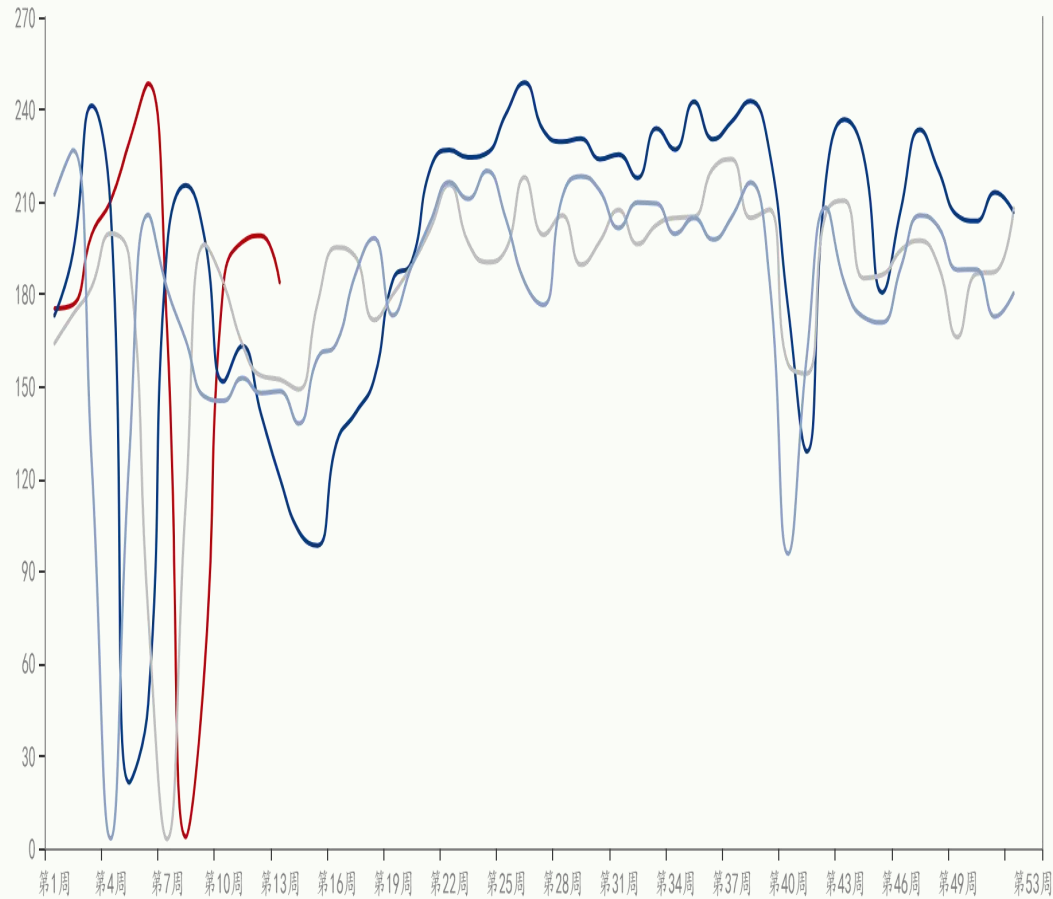
单位: 万吨



大豆周度压榨量

— 2026年度 — 2025年度 — 2024年度 — 2023年度

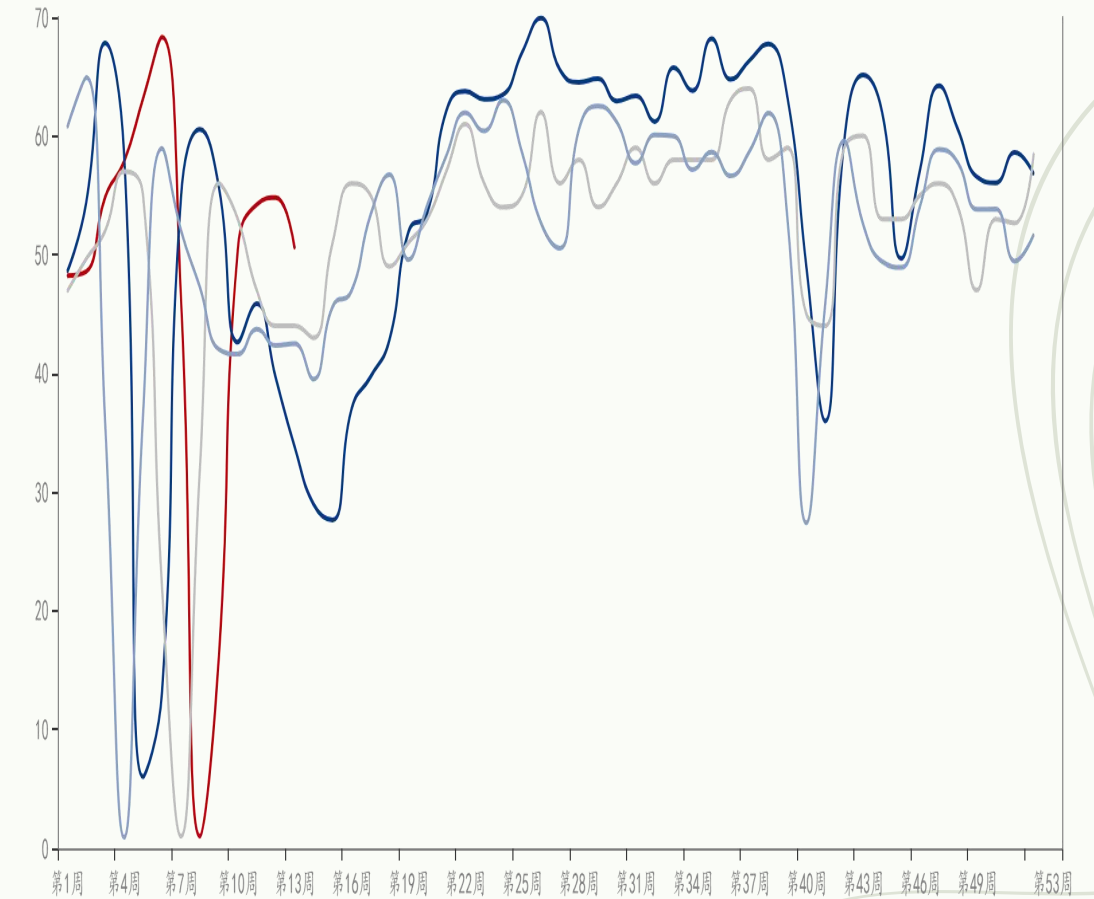
单位：万吨



大豆周度开机率

— 2026年度 — 2025年度 — 2024年度 — 2023年度

单位：百分比



本报告的信息均来源于公开资料，我公司对这些信息的准确性、可靠性和完整性不作任何保证，也不保证所包含的信息和建议不会发生任何变更。我们已力求报告内容的客观、公正，但文中的观点、结论和建议仅供参考，并不构成任何具体产品、业务的推介以及相关品种的操作依据和建议，投资者据此作出的任何投资决策自负盈亏，与本公司和作者无关。

本报告版权归长城期货所有，未经长城期货书面授权，任何人不得对本报告进行任何形式的发布、复制。如引用、刊发，需注明出处为“长城期货”，且不得对本报告进行有悖原意的删节和修改。

交易咨询业务资格：广东证监许可〔2023〕1号
师丽娟 从业资格：F0254438 投资咨询：Z0019194

长城期货股份有限公司提醒广大投资者：期市有风险，入市需谨慎！



长城期货
GREAT WALL FUTURES

谢谢

感谢您的观看

本报告中所有观点仅供参考，请务必阅读本报告倒数第二页的免责声明。