

黑色金属产业链周报
2026.03.30-04.03





长城期货
GREAT WALL FUTURES

P A R T

01

螺纹钢期货



长城期货
GREAT WALL FUTURES

目录

Contents

01 中线行情分析

02 品种交易策略

03 相关数据情况



1

中线趋势判断

供需处于相对均衡格局，根据长城期货AI智能数据量化策略模型综合分析，螺纹钢期货主力合约运行于2882至3330的震荡整理区间。

2


趋势判断逻辑

- 1、长城期货AI品种诊断报告显示螺纹钢期货日线级别处于横盘阶段。
- 2、资金面方面，主力略微偏多，但有小幅流出动向。
- 3、中线趋势指标处于短期冲高后回落整理格局。

3

中线策略建议

短线上冲后回落区间整理阶段，中线格局仍处于震荡整理区间，可考虑网格交易策略，系统策略建议：天线3330，地线2882，网格间距32，网格数量14。



■ 上周策略回顾

螺纹钢期货主力合约中线趋势处于震荡整理区间格局。

■ 本周策略建议

根据长城期货AI智能大数据量化策略模型，螺纹钢期货主力合约进入横盘整理区间，可考虑实施大网格交易策略。

■ 现货企业套期保值建议

整理阶段建议观望等待新一轮中线趋势明朗。

螺纹钢消费量



螺纹钢成交量



SHFE: 螺纹钢: 单边交易: 成交量 (日)

螺纹钢厂内库存



■ 螺纹钢：建筑钢材钢铁企业：厂内库存：中国（周） ■ 螺纹钢：建筑钢材钢铁企业：厂内库存：中国：长流程（周） ■ 螺纹钢：建筑钢材钢铁企业：厂内库存：中国（周） ◀ 1/2 ▶


螺纹钢期末库存



- AI品种诊断报告 -

看整体趋势，日线处在横盘阶段，根据近年来行情周期的规律，当前可能已近趋势尾声。

资金方面，主力多头阵营略占优势。



技术面 03-27 22:55:23

分钟趋势

5分钟线横盘整理，趋势或近尾声

看整体趋势，5分钟线处在横盘阶段。根据近几日行情周期的规律，当前可能已近趋势尾声。



多空流向: 24.9 [Up Arrow] [Down Arrow] [Neutral Arrow] 主力略微偏多

资金能量: -33.3 [Down Arrow] [Down Arrow] [Down Arrow] 主力资金小幅流出

多空分歧: 66.6 [Warning Icon] [Warning Icon] [Warning Icon] 变盘风险不大

如何通过三大主力指标，对行情的方向、量级、风险快速做出判断? [查看>](#)

多空流向: 24.9 [Up Arrow] [Down Arrow] [Neutral Arrow] 03-27 17:59 说明?

主力多头阵营略占优势

• 螺纹品种前20持仓今日流多2.62亿，AI评分为24.9，在历史上属于较小幅度的流多。



< 🔍 诊断 **螺纹 2605** 📌 ☰
 rb2605 (主) [上期所] 休盘中

3126 卖价 3126 19
 买价 3125 549
 +5 +0.16% 持仓 1029031 -47128

分时 日K 1m 5m 3m ...



< 🔍 诊断 **螺纹 2605** 📌 ☰
 rb2605 (主) [上期所] 休盘中

3126 卖价 3126 19
 买价 3125 549
 +5 +0.16% 持仓 1029031 -47128

分时 日K 1m 5m 30m ...





长城期货
GREAT WALL FUTURES

P A R T

02

铁矿石期货



长城期货
GREAT WALL FUTURES

目录

Contents

01 中线行情分析

02 品种交易策略

03 相关数据情况



1

中线趋势判断

根据长城期货AI智能数据模型综合因素分析，铁矿石期货主力合约处于740至885的宽幅震荡整理区间。

2

趋势判断逻辑

- 1、长城期货AI品种诊断报告显示铁矿石日线级别处于上升通道，但周线趋势处于中性区间。
- 2、资金面方面主力较为偏多，资金流向维持稳定。
- 3、中线趋势方面本周到达前期区间上沿后小幅整理阶段。

3

中线策略建议

区间整理阶段可考虑实施网格交易策略。



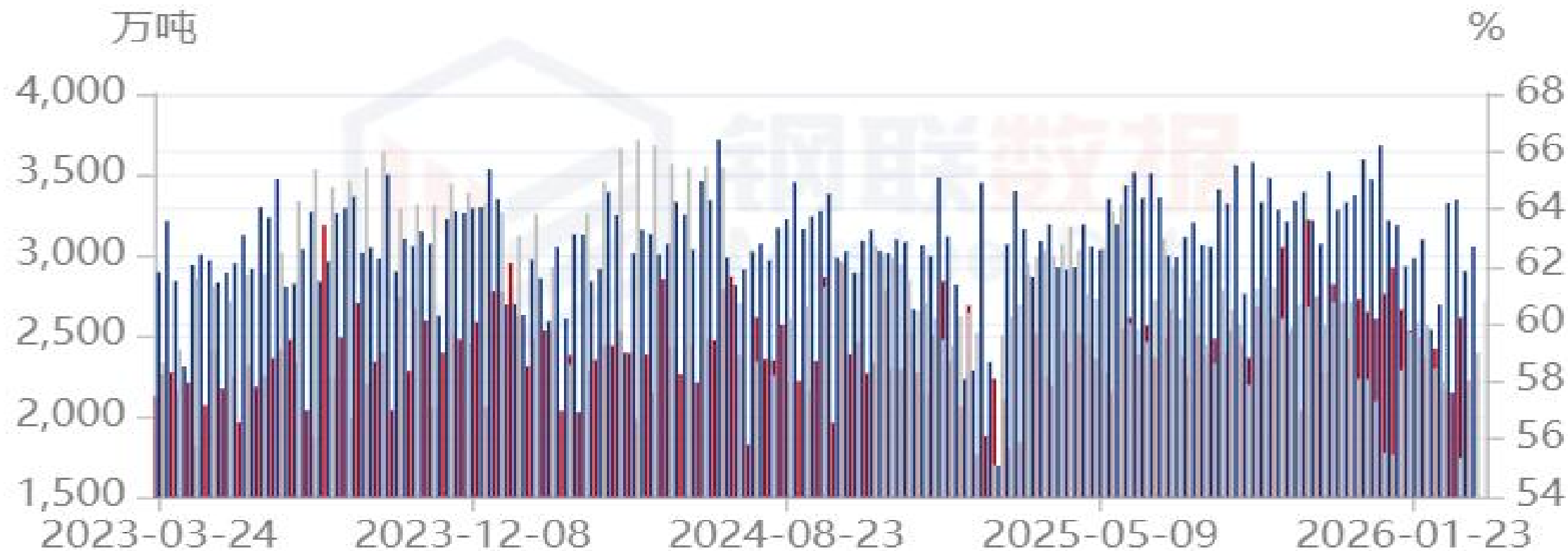
■ 上周策略回顾

长城期货AI智能数据模型品种诊断报告显示，铁矿石期货主力合约处于740至885的宽幅震荡整理区域。

■ 本周策略建议

区间整理阶段可考虑实施宽幅网格交易策略，天线885，地线740，风格数量14，风格间距10.5。

中国铁矿石供给分析

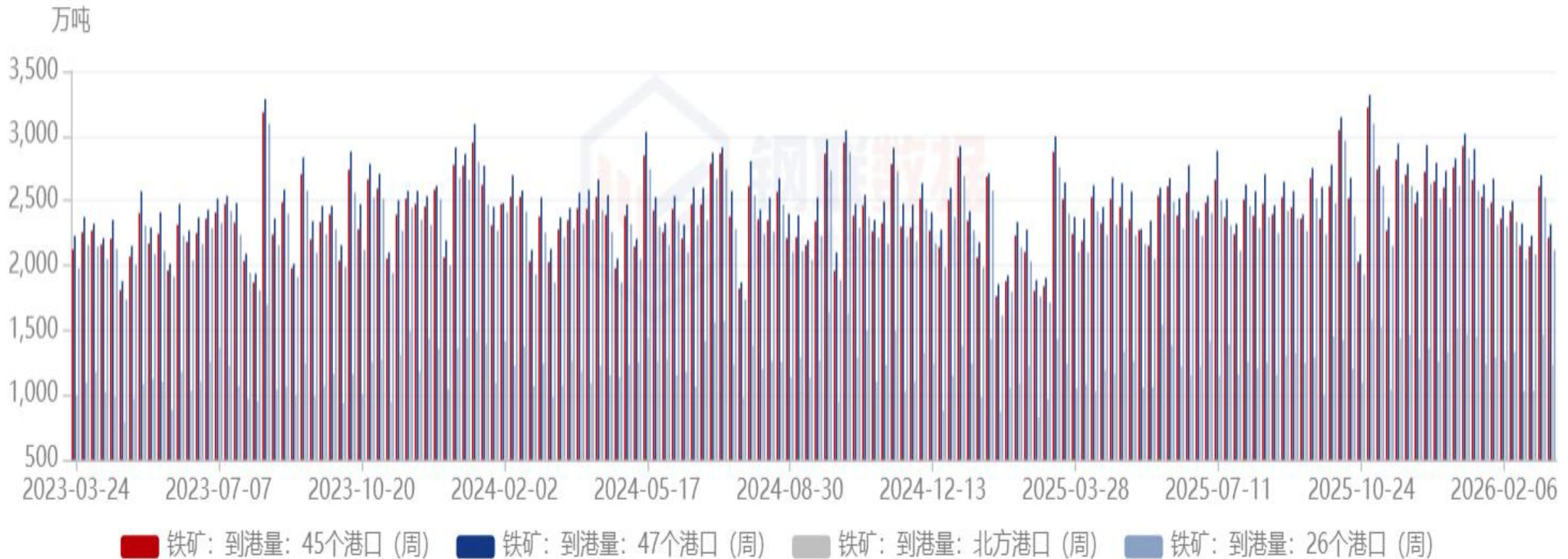


■ 铁矿：到港量：45个港口（周）

■ 铁矿：发货量：全球（周）

◀ 1/2 ▶

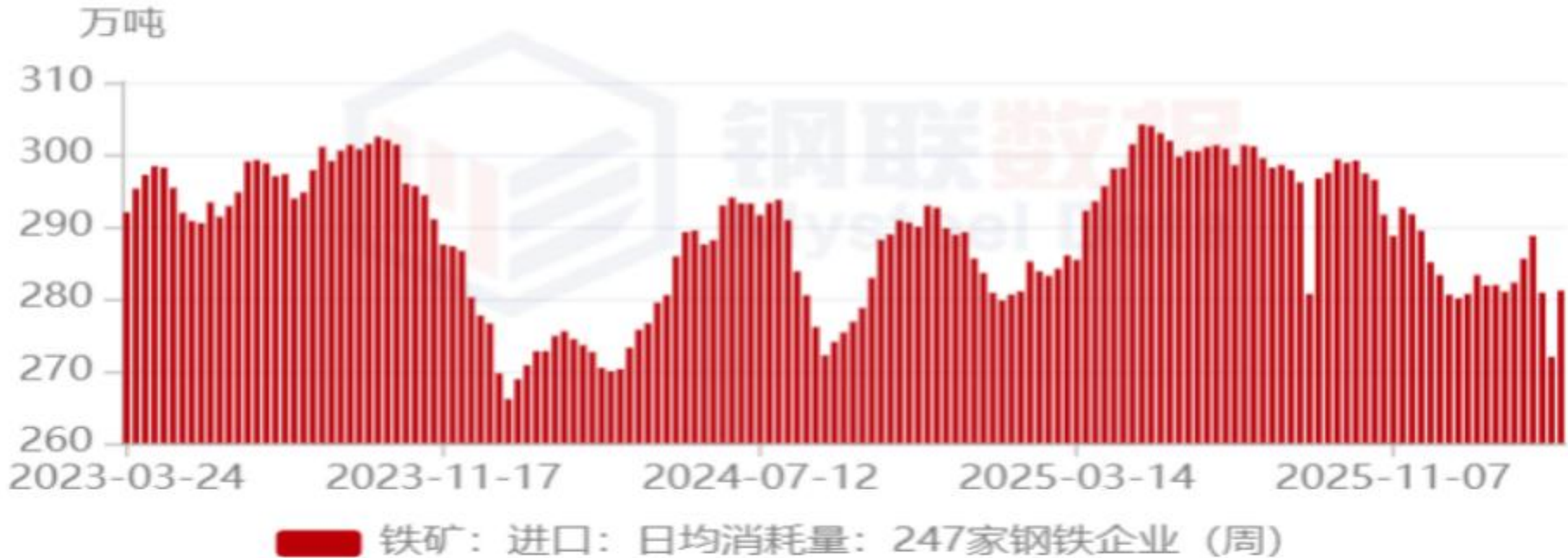
铁矿石到港量



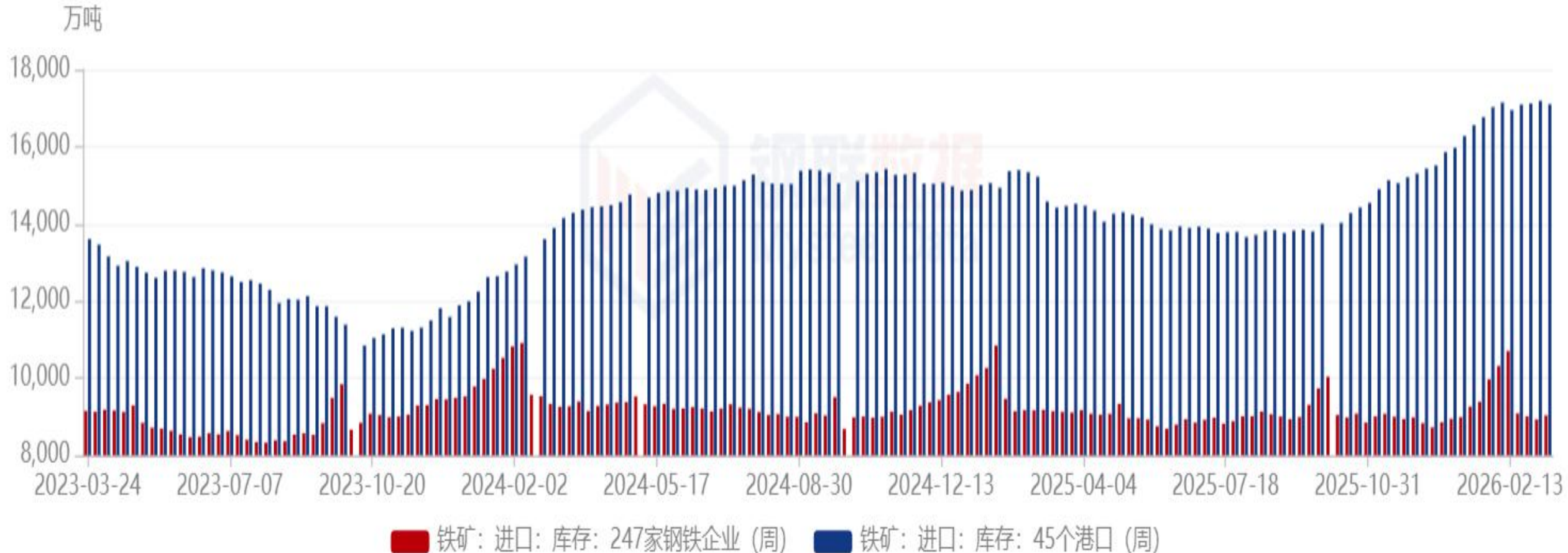
铁矿石消耗量



铁矿石日均消耗量

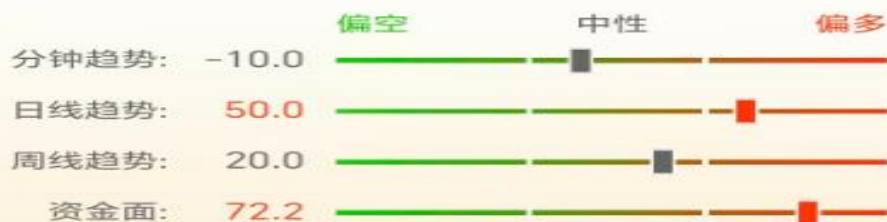


中国铁矿石库存分析



- AI品种诊断报告 -

看整体趋势，日线基本处在上升通道中，根据近年来行情周期的规律，当前可能已近趋势尾声。资金方面，主力偏多态度较为明显。



技术面 03-27 22:55:59

分钟趋势

5分钟线横盘整理，趋势尚可延续

-10.0

看整体趋势，5分钟线处在横盘阶段。根据近几日行情周期的规律，当前可能还在趋势中段。



本报告数据来源为Wind、Mysteel、长城期货交易咨询部

多空流向: 72.2 主力较为偏多

资金能量: 45.2 主力资金小幅流入

多空分歧: 45.1 变盘风险较低

如何通过三大主力指标，对行情的方向、量级、风险快速做出判断? [查看>](#)

多空流向: 72.2 03-27 17:59 说明

主力偏多态度较为明显

- 铁矿石品种前20持仓今日流多4.666亿，AI评分为72.2，在历史上属于较大幅度的流多。
- 流多已持续4日，且相比上日，流多幅度仍在增强。





本报告的信息均来源于公开资料，我公司对这些信息的准确性、可靠性和完整性不作任何保证，也不保证所包含的信息和建议不会发生任何变更。我们已力求报告内容的客观、公正，但文中的观点、结论和建议仅供参考，并不构成任何具体产品、业务的推介以及相关品种的操作依据和建议，投资者据此作出的任何投资决策自负盈亏，与本公司和作者无关。

本报告版权归长城期货所有，未经长城期货书面授权，任何人不得对本报告进行任何形式的发布、复制。如引用、刊发，需注明出处为“长城期货”，且不得对本报告进行有悖原意的删节和修改。

交易咨询业务资格：广东证监许可〔2023〕1号
谭坚 从业资格：F03129048 投资咨询：Z0020299

长城期货股份有限公司提醒广大投资者：期市有风险，入市需谨慎！



长城期货
GREAT WALL FUTURES

谢谢

感谢您的观看

本报告中所有观点仅供参考，请务必阅读本报告倒数第二页的免责声明。