



长城期货  
GREAT WALL FUTURES

# 豆粕、豆油 期货品种周报

2026.02.02-02.06



# 长城期货

深耕期货行业

30年



长城期货  
GREAT WALL FUTURES

P A R T

01

豆粕期货



长城期货  
GREAT WALL FUTURES

# 目录

Contents

01 中线行情分析

02 品种交易策略

03 相关数据情况





1

## 中线趋势判断

中线趋势来看，豆粕主力处于区间震荡的阶段。

2

## 趋势判断逻辑

据Mysteel数据：第4周油厂大豆实际压榨量210.21万吨，开机率为57.83%，豆粕库存89.86万吨。巴西大豆丰产且逐步上市，全球供应压力显著。国内下游部分企业节前备货提前结束，需求跟进乏力，同时油厂高开工与养殖利润偏低抑制消费增长。然而阿根廷干旱天气引发供应担忧，且国内豆粕库存持续去化提供底部支撑。综合来看预计豆粕期货将维持区间震荡格局。

3

## 中线策略建议

关注南美天气变化、巴西新作到港节奏以及国内养殖需求。



## ■ 上周策略回顾

豆粕期价整体趋势处于横盘阶段,资金方面略微偏空。M2605短期内预计处于区间震荡格局, 预计运行区间: 2700-2800。

## ■ 本周策略建议

豆粕期价整体趋势处于横盘阶段,资金方面强烈偏空。M2605短期内预计处于弱势震荡格局, 预计运行区间: 2700-2800。

< 豆粕(m) v

品种诊断 机构观点 盈利席位 主力资金 :

## - AI品种诊断报告 -


看整体趋势，日线处在横盘阶段，根据近年来行情周期的规律，当前可能还在趋势中段。


资金方面，主力显示出较强的偏空情绪。




< 豆粕(m) v

品种诊断 机构观点 盈利席位 主力资金 :

多空流向: -93.4  主力强烈偏空

资金能量: -34.2  主力资金小幅流出

多空分歧: 91.4  警惕! 变盘风险高





## 豆粕周度产量

— 2026年度 — 2025年度 — 2024年度 — 2023年度

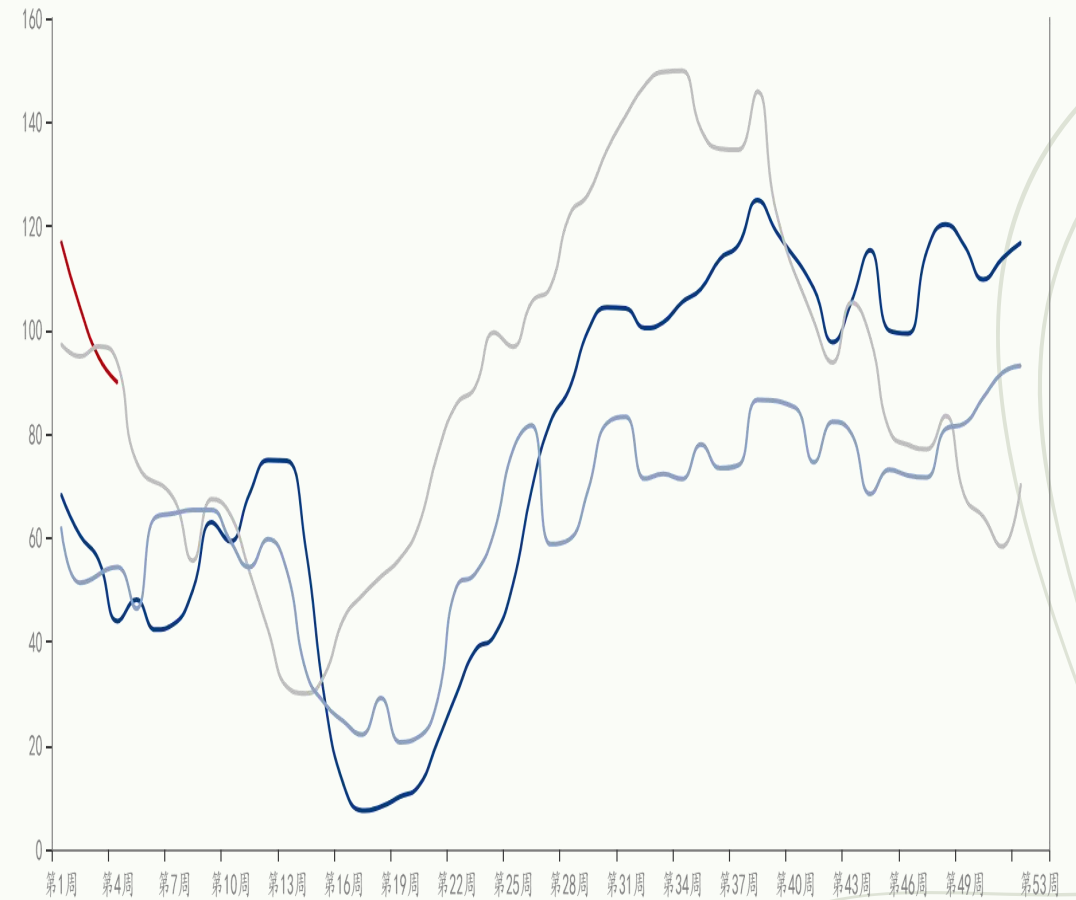
单位：万吨



## 豆粕周度库存

— 2026年度 — 2025年度 — 2024年度 — 2023年度

单位：万吨





## 表观消费量

— 2026年度 — 2025年度 — 2024年度 — 2023年度

单位：万吨



## 周度库存天数

— 2026年度 — 2025年度 — 2024年度 — 2023年度 — 2022年度

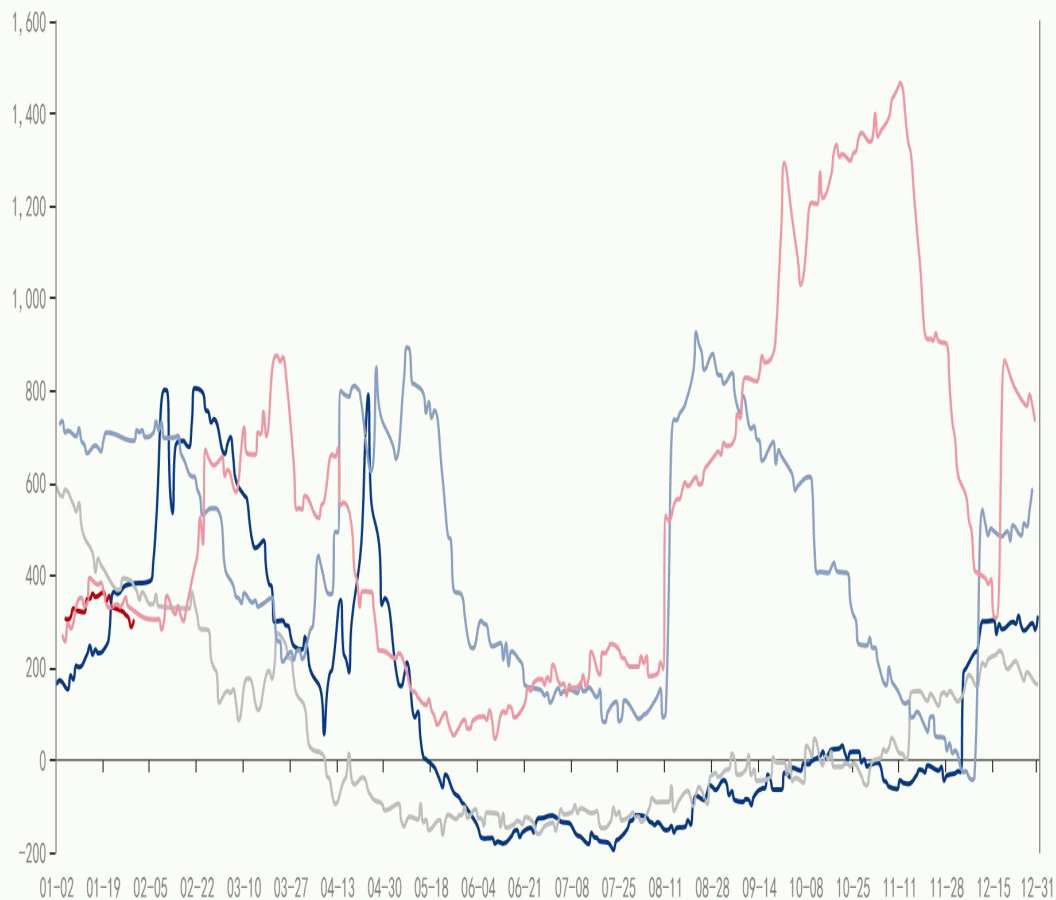
单位：日



## 豆粕基差

— 2026年度 — 2025年度 — 2024年度 — 2023年度 — 2022年度

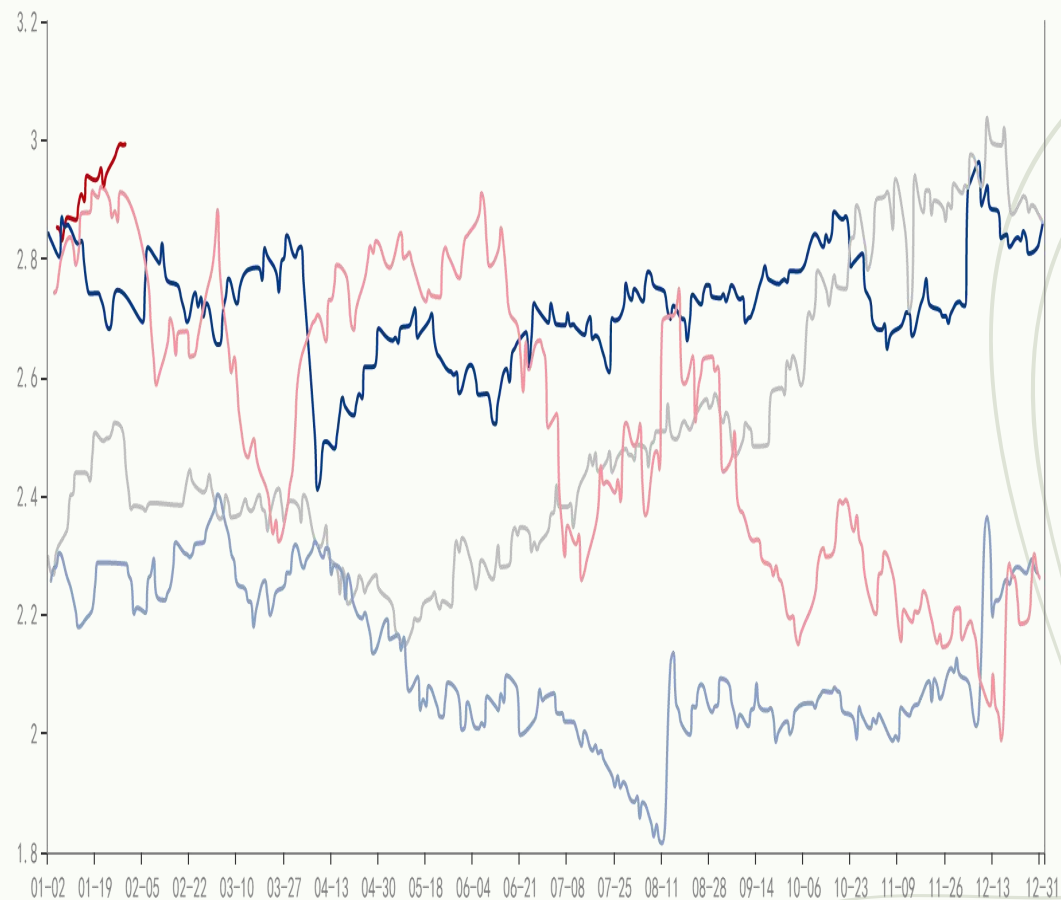
单位: 元/吨



## 油粕比

— 2026年度 — 2025年度 — 2024年度 — 2023年度 — 2022年度

单位: -





长城期货  
GREAT WALL FUTURES

P A R T

02

豆油期货





长城期货  
GREAT WALL FUTURES

# 目录

Contents

01 中线行情分析

02 品种交易策略

03 相关数据情况



## 1

### 中线趋势判断

中线趋势来看，豆油主力处于宽幅震荡的阶段。

## 2

### 趋势判断逻辑

据Mysteel数据，第4周125家油厂豆油实际产量为39.94万吨，全国重点地区豆油商业库存95.6万吨。随着油厂开工率回升，豆油供应趋于宽松，而终端消费疲软，导致现货成交清淡，且库存压力仍存，制约价格上行空间。然而美国生柴政策预期及国际原油价格波动对豆油期价形成一定支撑。多空因素交织下，预计豆油期货价格将延续宽幅震荡走势。

## 3

### 中线策略建议

关注美国生柴政策、原油走势以及国内需求。



## ■ 上周策略回顾

豆油期价整体趋势处于上升阶段，资金方面略微偏多。短期内Y2605或将延续震荡偏强格局。

## ■ 本周策略建议

豆油期价整体趋势处于上升阶段，资金方面略微偏多。短期内Y2605或将处于高位震荡阶段。







## 豆油周度产量

— 2026年度 — 2025年度 — 2024年度 — 2023年度

单位：万吨



## 豆油周度库存

— 2026年度 — 2025年度 — 2024年度 — 2023年度 — 2022年度

单位：万吨

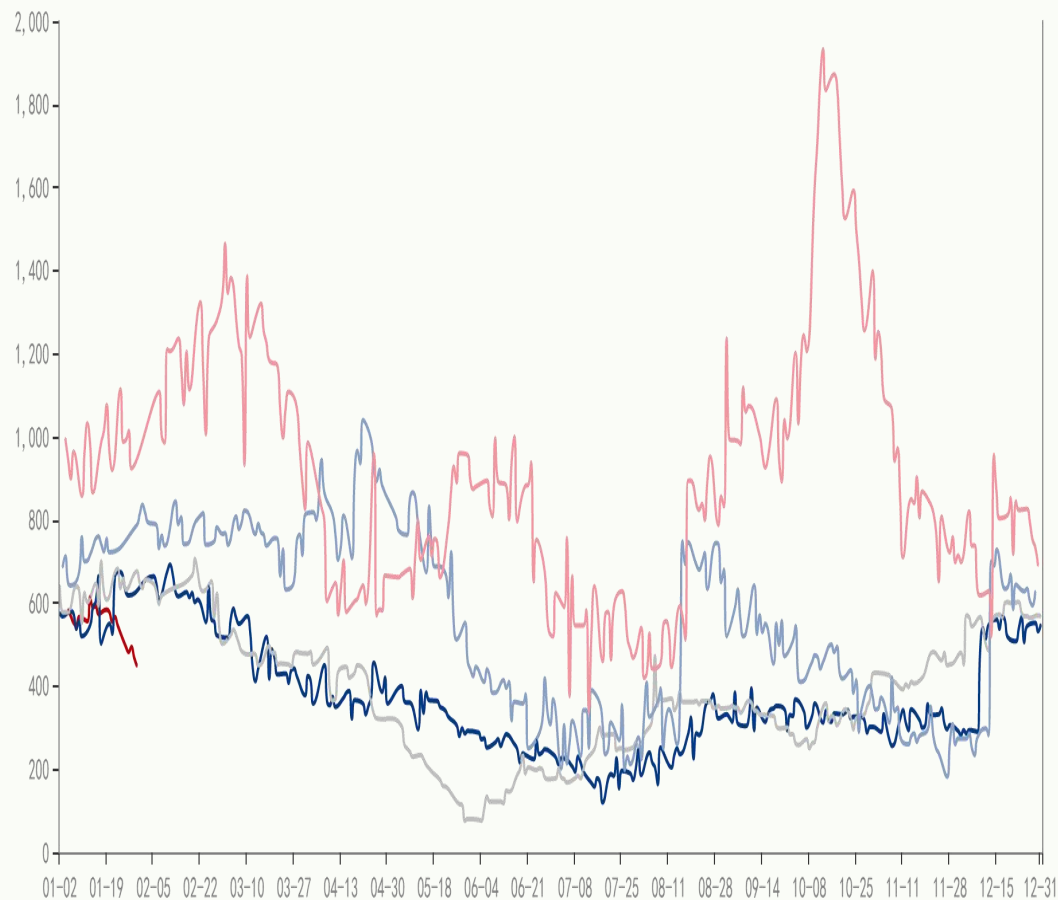




## 豆油基差

— 2026年度 — 2025年度 — 2024年度 — 2023年度 — 2022年度

单位：元/吨

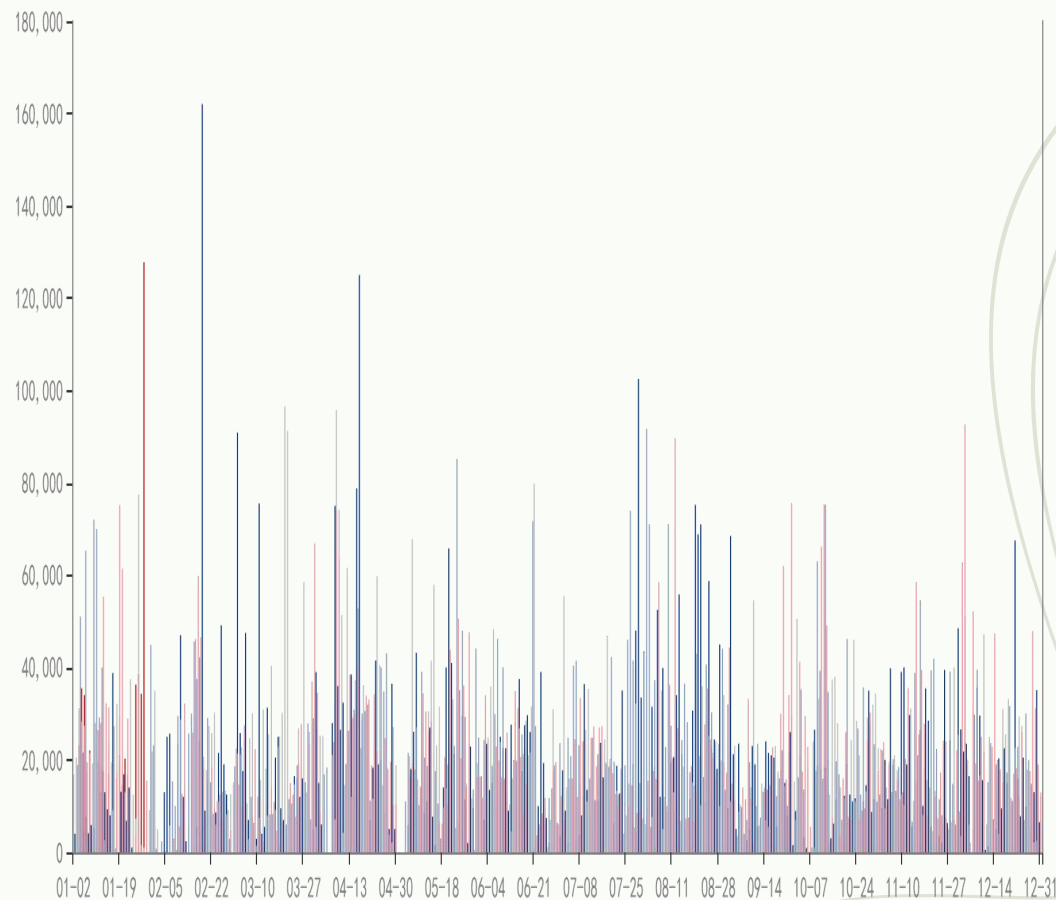


本报告数据来源为Wind、Mysteel、长城期货交易咨询部

## 豆油成交量

■ 2026年度 ■ 2025年度 ■ 2024年度 ■ 2023年度 ■ 2022年度

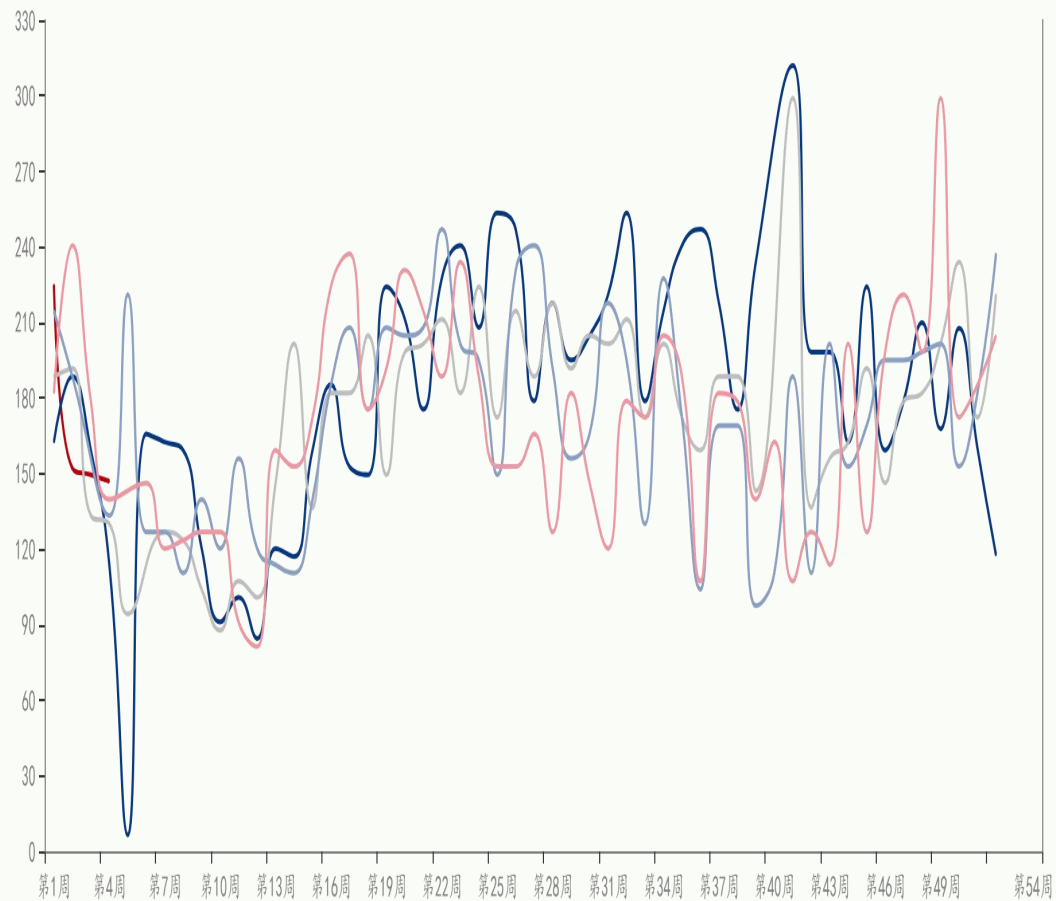
单位：吨



## 大豆周度到港量

— 2026年度 — 2025年度 — 2024年度 — 2023年度 — 2022年度

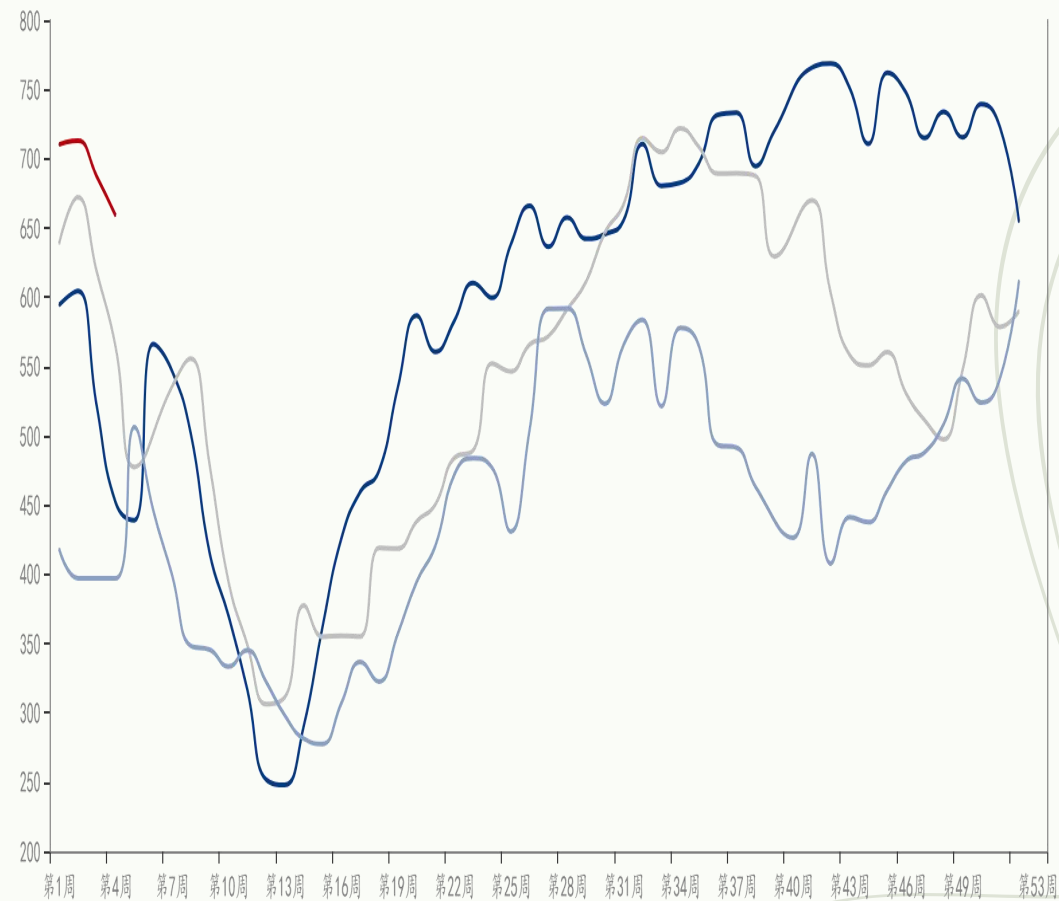
单位: 万吨



## 大豆周度库存

— 2026年度 — 2025年度 — 2024年度 — 2023年度

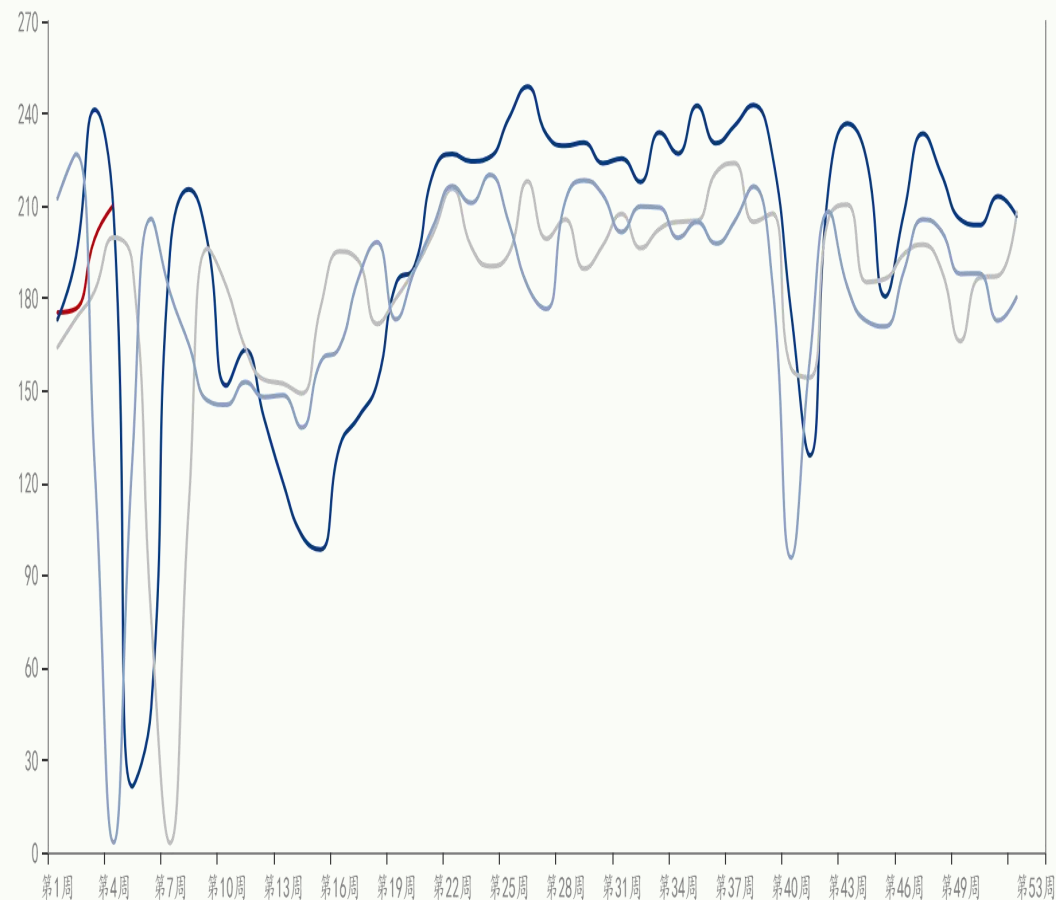
单位: 万吨



## 大豆周度压榨量

— 2026年度 — 2025年度 — 2024年度 — 2023年度

单位: 万吨



## 大豆周度开机率

— 2026年度 — 2025年度 — 2024年度 — 2023年度

单位: 百分比

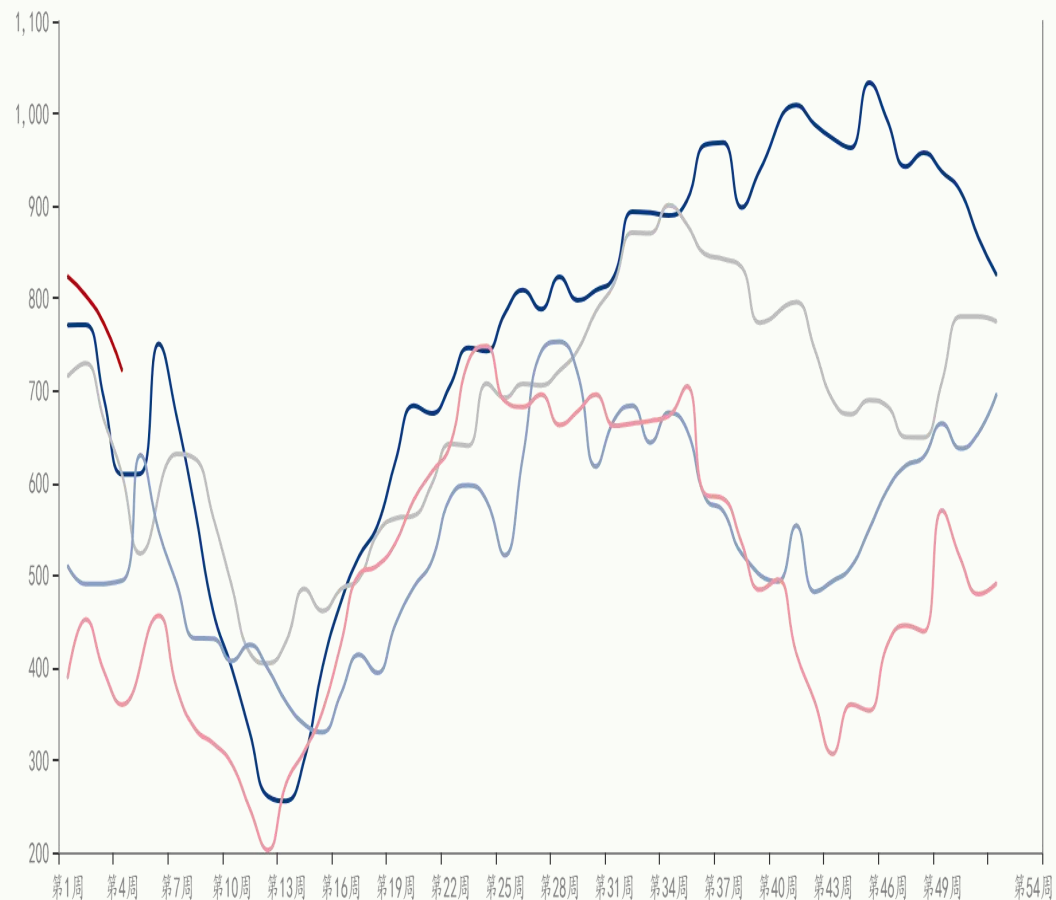




## 周度港口库存

— 2026年度 — 2025年度 — 2024年度 — 2023年度 — 2022年度

单位: 万吨

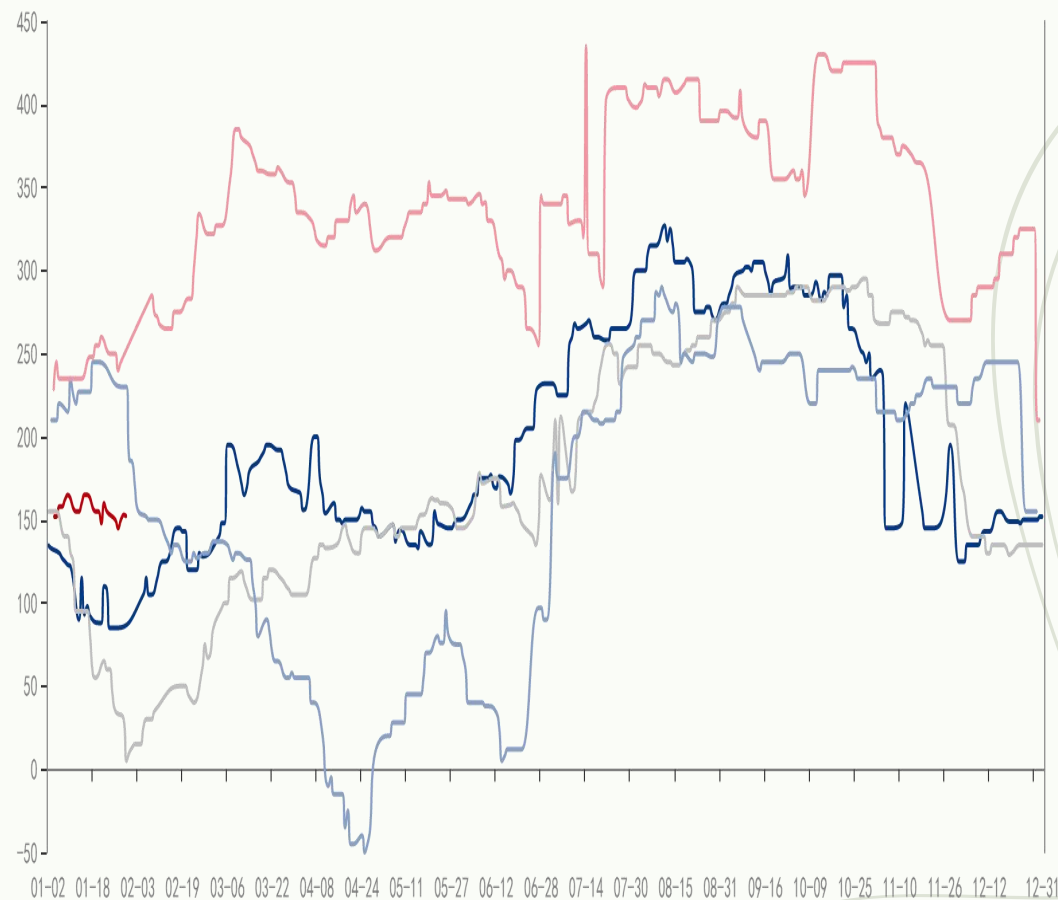


本报告数据来源为Wind、Mysteel、长城期货交易咨询部

## 巴西升贴水

— 2026年度 — 2025年度 — 2024年度 — 2023年度 — 2022年度

单位: 美分/蒲式耳



本报告的信息均来源于公开资料，我公司对这些信息的准确性、可靠性和完整性不作任何保证，也不保证所包含的信息和建议不会发生任何变更。我们已力求报告内容的客观、公正，但文中的观点、结论和建议仅供参考，并不构成任何具体产品、业务的推介以及相关品种的操作依据和建议，投资者据此作出的任何投资决策自负盈亏，与本公司和作者无关。

本报告版权归长城期货所有，未经长城期货书面授权，任何人不得对本报告进行任何形式的发布、复制。如引用、刊发，需注明出处为“长城期货”，且不得对本报告进行有悖原意的删节和修改。

交易咨询业务资格：广东证监许可〔2023〕1号  
师丽娟 从业资格：F0254438 投资咨询：Z0019194

长城期货股份有限公司提醒广大投资者：期市有风险，入市需谨慎！



长城期货  
GREAT WALL FUTURES

# 谢谢

---

## 感谢您的观看

本报告中所有观点仅供参考，请务必阅读本报告倒数第二页的免责声明。