



长城期货  
GREAT WALL FUTURES

# 螺纹钢、铁矿石 期货品种周报

2026.02.02-02.06



# 长城期货

深耕期货行业

30年



长城期货  
GREAT WALL FUTURES

P A R T

01

螺纹钢期货



长城期货  
GREAT WALL FUTURES

# 目录

Contents

01 中线行情分析

02 品种交易策略

03 相关数据情况





1

## 中线趋势判断

根据长城期货AI智能数据量化策略模型综合分析，螺纹钢期货主力合约运行于2882至3330的横盘整理区间。

2

## 趋势判断逻辑

螺纹钢周度产量199万吨，表观消费量176万吨，主要钢厂库存149万吨，社会库存523万吨。长城期货AI智能投询品种诊断报告显示螺纹钢期货主力合约运行于横盘整理区间，近期市场关注度略有下降。

3

## 中线策略建议

整理阶段可考虑网格交易策略，系统策略建议：天线3330，地线2882，网格间距32，网格数量14。



## ■ 上周策略回顾

螺纹钢期货主力合约进入震荡整理区间。

## ■ 本周策略建议

根据长城期货AI智能大数据量化策略模型，螺纹钢期货主力合约进入横盘整理区间，可考虑实施大网格交易策略。

## ■ 现货企业套期保值建议

整理阶段建议观望等待新一轮中线趋势明朗。

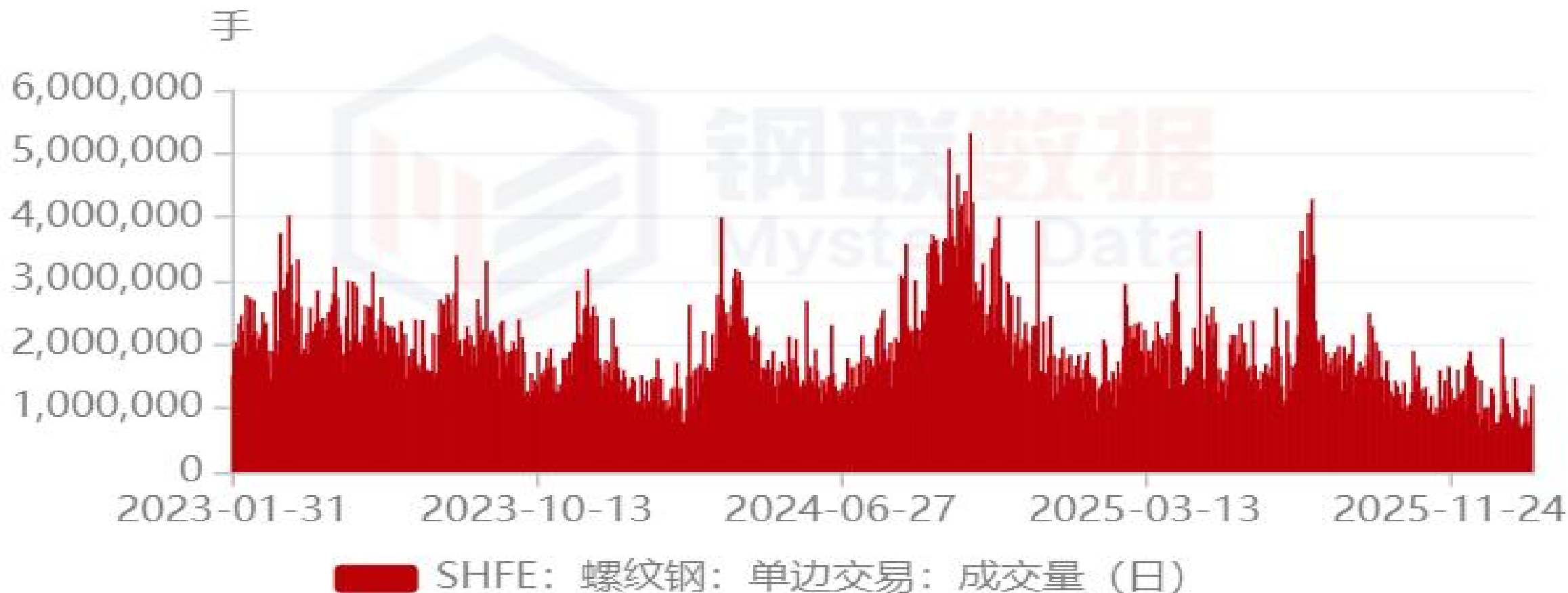
## 螺纹钢消费量

+ ⚠️ 📍 📉 📊 ⬇️ 🔍 ↺



## 螺纹钢成交量

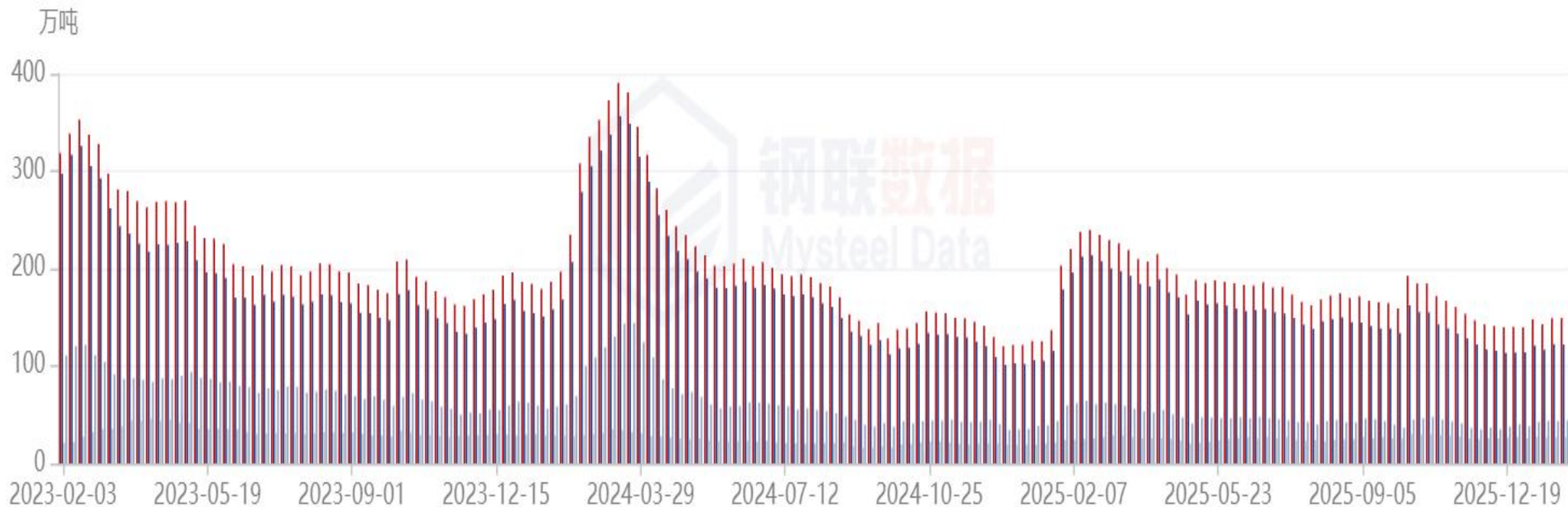
十 ⚠️ 📍 📈 📉 ⬇️ 🔍 ↺





## 螺纹钢厂内库存

+ ⚠ 📍 ↶ 📊 ⬇ 🔍 ↺



■ 螺纹钢: 建筑钢材钢铁企业: 厂内库存: 中国 (周) ■ 螺纹钢: 建筑钢材钢铁企业: 厂内库存: 中国: 长流程 (周) ■ 螺纹钢: 建筑钢材钢铁企业: 厂内库存: 中国: 短流程 (周) 1/2



## 螺纹钢期末库存

+ ⚠ 📍 ⌵ ⌶ ⬇ ↗ ↻



< 螺纹(rb) v  
品种诊断 机构观点 盈利席位 主力资金

## - AI品种诊断报告 -

看整体趋势，日线处在横盘阶段，根据近年来行情周期的规律，当前可能处于行情开始阶段。资金方面，主力偏空态度较为明显。同时，资金流出幅度较大，主力关注度降低。



技术面 01-30 22:55:32

分钟趋势

5分钟线横盘整理，趋势或近尾声

看整体趋势，5分钟线处在横盘阶段。根据近几日行情周期的规律，当前可能已近趋势尾声。



< 螺纹(rb) v  
品种诊断 机构观点 盈利席位 主力资金

多空流向: -79.2 主力较为偏空  
资金能量: -56.2 资金流出幅度较大  
多空分歧: 70.2 有一定的变盘风险

如何通过三大主力指标，对行情的方向、量级、风险快速做出判断？[查看>](#)

多空流向: -79.2 01-30 17:57 说明?

主力偏空态度较为明显

• 螺纹品种前20持仓今日流空11.58亿，AI评分为-79.2，在历史上属于较大幅度的流空。







长城期货  
GREAT WALL FUTURES

P A R T

02

铁矿石期货





长城期货  
GREAT WALL FUTURES

# 目录

Contents

01 中线行情分析

02 品种交易策略

03 相关数据情况



1

## 中线趋势判断

根据长城期货AI智能数据模型综合因素分析，铁矿石期货主力合约处于震荡回升阶段第五周。

2

## 趋势判断逻辑

供应方面，铁矿石上周全球发运量2978万吨，中国45个主要港口到货量2530万吨，钢铁企业库存996万吨，国内主要港口库存17022万吨。长城期货AI智能投询品种诊断显示铁矿石中线趋势处于红色阶梯通道之中。

3

## 中线策略建议

钢材生产企业可考虑实施多方保值策略。



## ■ 上周策略回顾

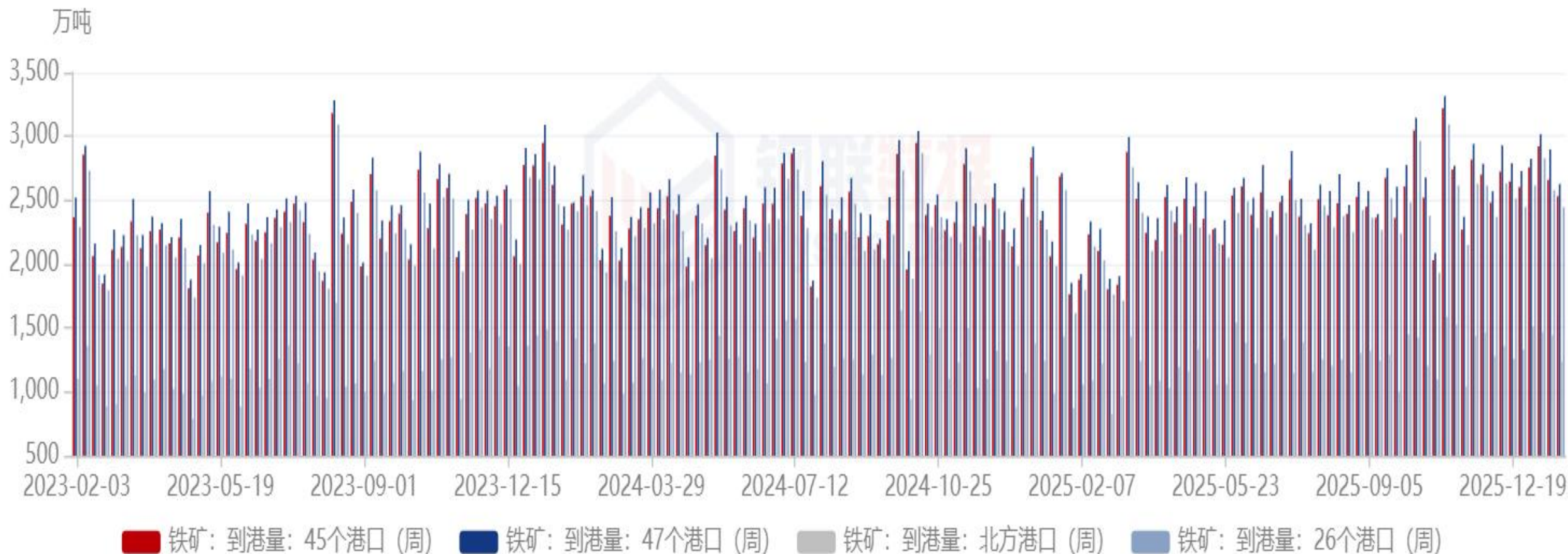
长城期货AI智能数据模型品种诊断报告显示，铁矿石中线价格处于红色阶梯通道第四周。

## ■ 本周策略建议

钢材生产及下游需求企业可考虑分步实施30%比例的多方保值策略。

## 铁矿石到港量

+ ⚠ 📍 ⌵ ⌶ ⬇ ↺ ↻





## 铁矿石消耗量

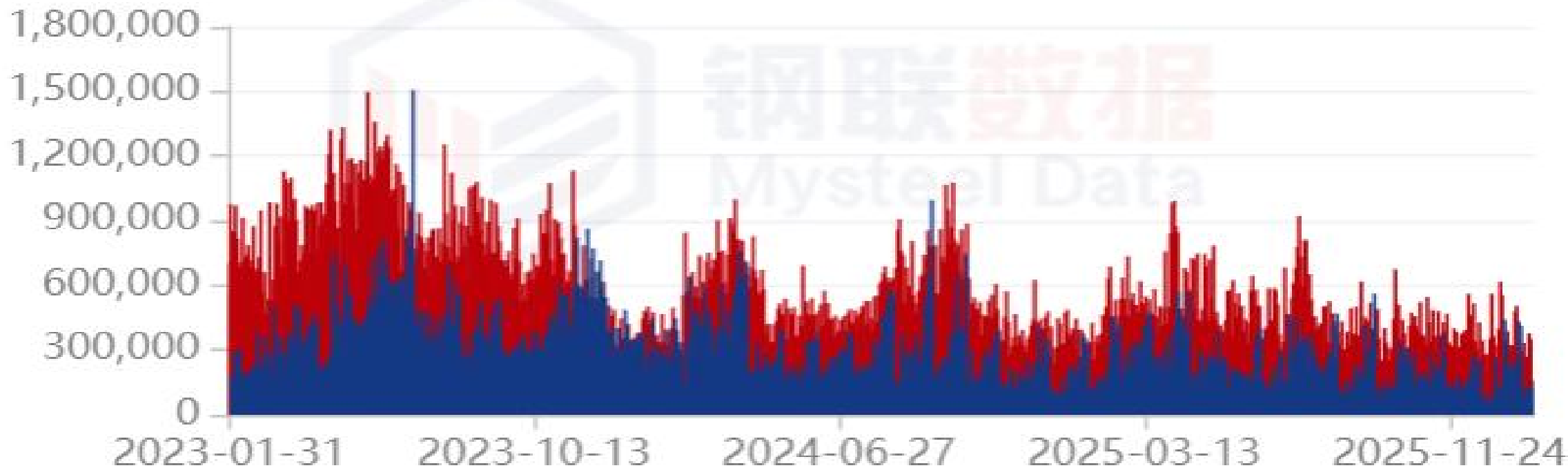
+ ⚠ 📍 📉 📊 ⬇ ⏏ ↺



## 铁矿石成交量

+ ⚠ 📍 📈 📉 ⬇ ⏏ ↺

手



■ DCE: 铁矿: 单边交易: 成交量 (日) ■ DCE: 铁矿: 期货期权合约: ◀ 1/2 ▶

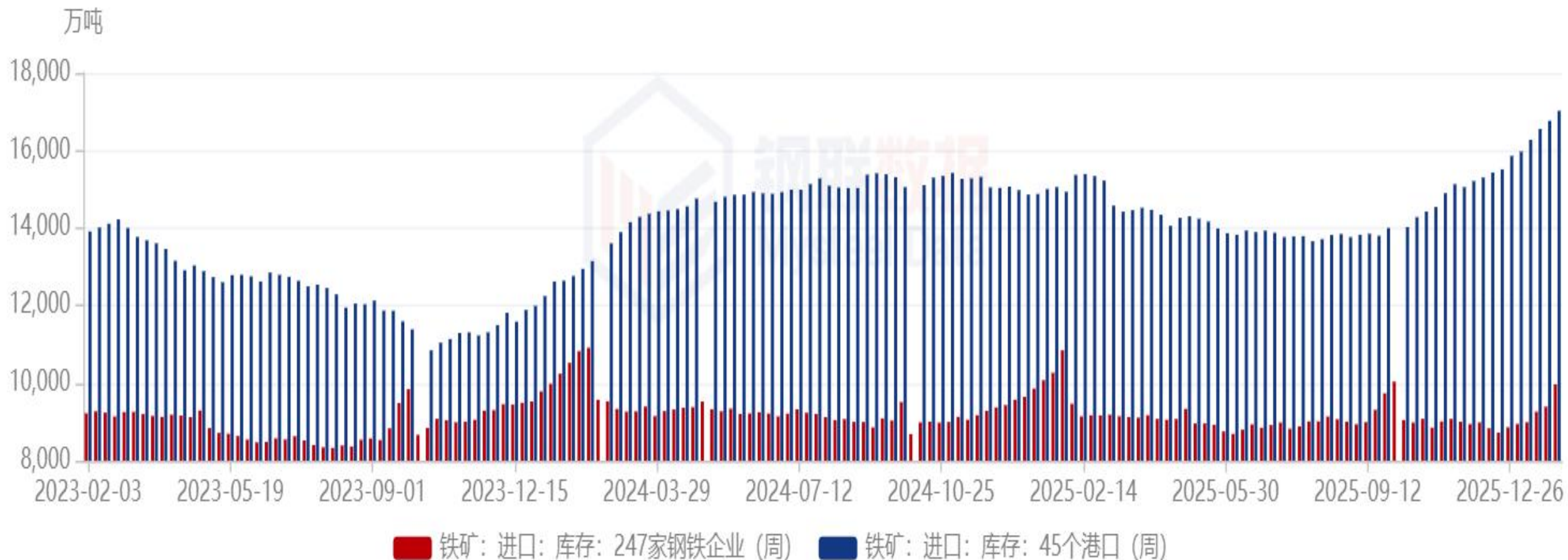
## 铁水产量

+ ⚠ 📍 📉 📊 ⬇ 🔍 ↺



## 中国铁矿石库存分析

+ ⚠ 📍 📈 📉 ⬇ ⬆ ↺






< 铁矿石(i) ▾  
品种诊断 机构观点 盈利席位 主力资金

## — AI品种诊断报告 —

看整体趋势，日线处在横盘阶段，根据近年来行情周期的规律，当前可能已近趋势尾声。  
资金方面，主力多头阵营略占优势。



技术面 01-30 22:55:59

分钟趋势

5分钟线横盘整理，趋势或近尾声

20.0 偏空 中性 偏多

看整体趋势，5分钟线处在横盘阶段。根据近几日行情周期的规律，当前可能已近趋势尾声。



本报告数据来源为Wind、Mysteel、长城期货交易咨询部

< 铁矿石(i) ▾  
品种诊断 机构观点 盈利席位 主力资金

多空流向: 48.6 主力略微偏多  
资金能量: -47.1 主力资金小幅流出  
多空分歧: 43.4 变盘风险较低

如何通过三大主力指标，对行情的方向、量级、风险快速做出判断？[查看>](#)

多空流向: 48.6 01-30 17:58 说明②

主力多头阵营略占优势

• 铁矿石品种前20持仓今日流多5839万，AI评分为48.6，在历史上属于较小幅度的流多。





本报告的信息均来源于公开资料，我公司对这些信息的准确性、可靠性和完整性不作任何保证，也不保证所包含的信息和建议不会发生任何变更。我们已力求报告内容的客观、公正，但文中的观点、结论和建议仅供参考，并不构成任何具体产品、业务的推介以及相关品种的操作依据和建议，投资者据此作出的任何投资决策自负盈亏，与本公司和作者无关。

本报告版权归长城期货所有，未经长城期货书面授权，任何人不得对本报告进行任何形式的发布、复制。如引用、刊发，需注明出处为“长城期货”，且不得对本报告进行有悖原意的删节和修改。

交易咨询业务资格：广东证监许可〔2023〕1号  
谭坚 从业资格：F03129048 投资咨询：Z0020299

长城期货股份有限公司提醒广大投资者：期市有风险，入市需谨慎！



长城期货  
GREAT WALL FUTURES

# 谢谢

---

## 感谢您的观看

本报告中所有观点仅供参考，请务必阅读本报告倒数第二页的免责声明。