



长城期货
GREAT WALL FUTURES

工业硅、碳酸锂 期货品种周报

2026.02.02-02.06



长城期货

深耕期货行业

30年



长城期货
GREAT WALL FUTURES

P A R T

01

工业硅期货



长城期货
GREAT WALL FUTURES

目录

Contents

01 中线行情分析

02 品种交易策略

03 相关数据情况



1

中线趋势判断

工业硅期货目前处于震荡运行。

2

趋势判断逻辑

上周工业硅现货价格维稳，截至1月30日新疆地区421#价格9050元/吨，云南地区421#价格9900元/吨，四川地区421#价格10000元/吨。长城期货AI智能投询品种诊断报告显示工业硅价格日线处在横盘阶段。资金方面，主力偏空态度较为明显。

3

中线策略建议

工业硅震荡运行，观望为主。



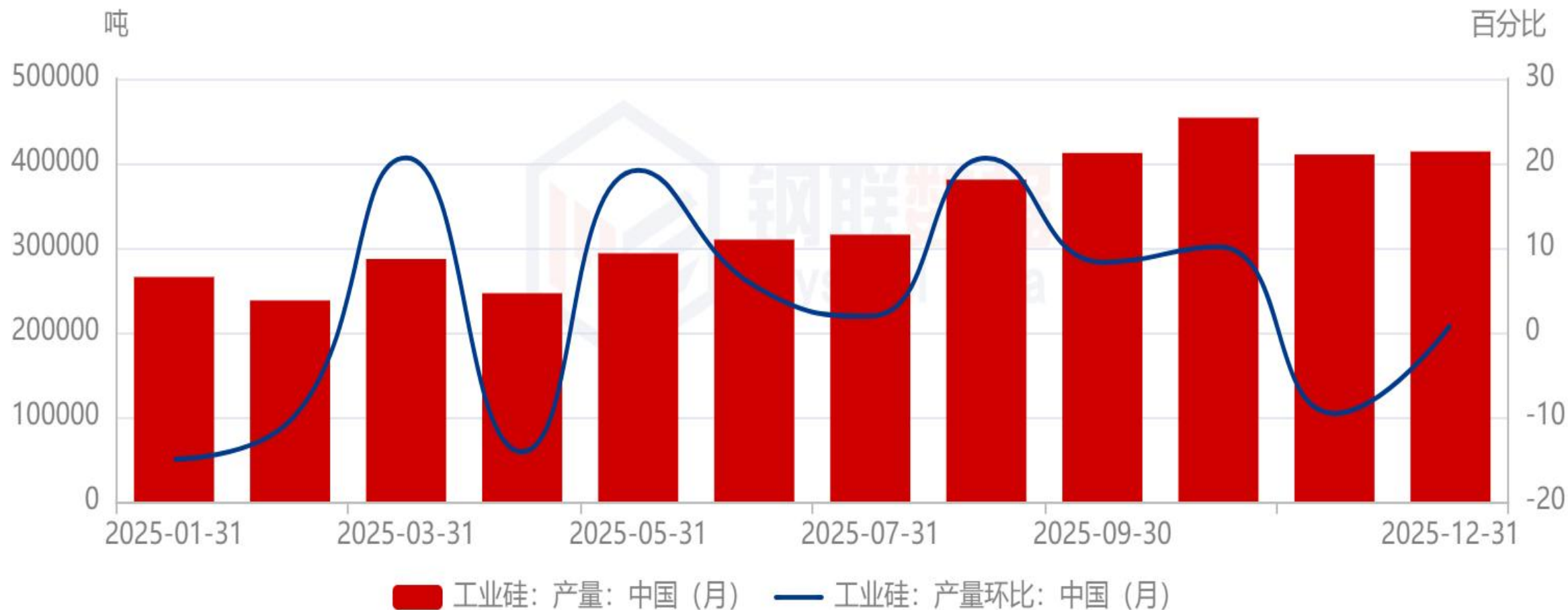
■ 上周策略回顾

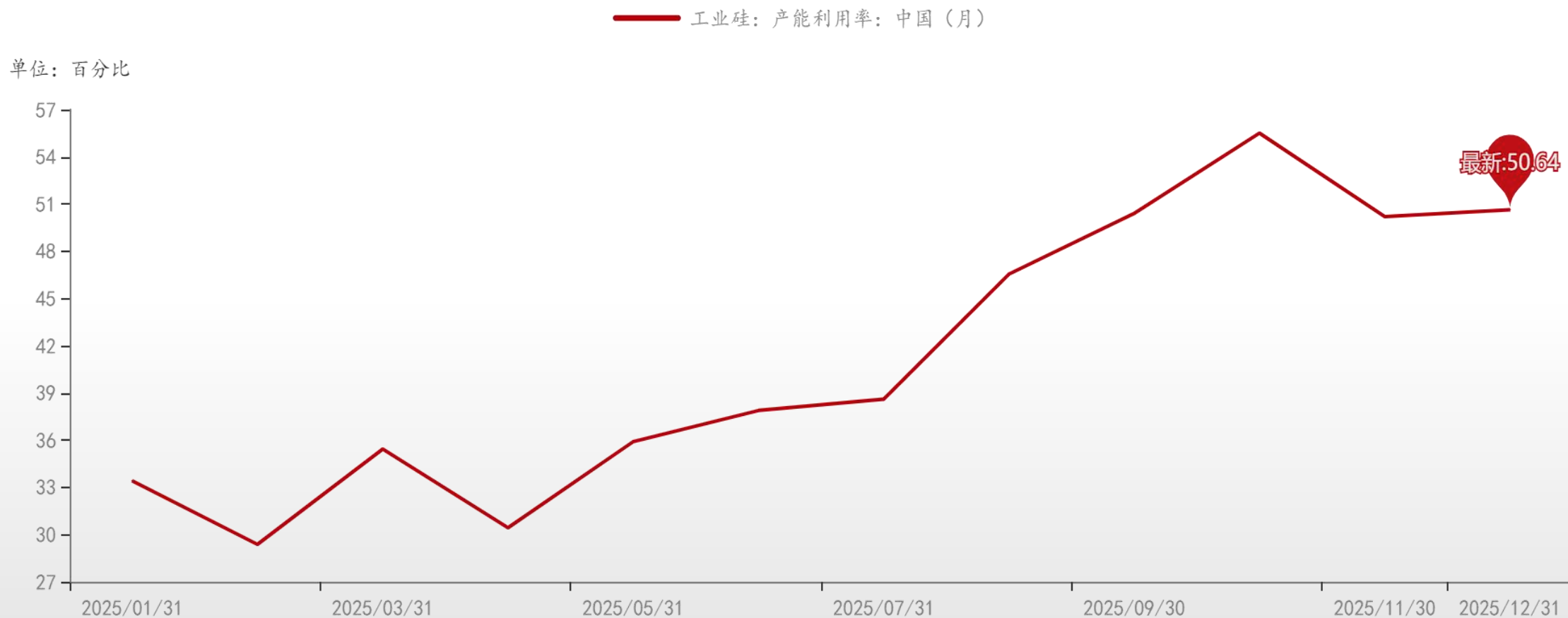
工业硅主力合约8,000 - 9,500元/吨区间震荡。

■ 本周策略建议

工业硅主力合约8,000 - 9,500元/吨区间震荡。

中国工业硅产量





数据来源：钢联数据



工业硅(si) ▾

品种诊断

机构观点

盈利席位

主力资金



— AI品种诊断报告 —

看整体趋势，日线处在横盘阶段，根据近年来行情周期的规律，当前可能还在趋势中段。

资金方面，主力偏空态度较为明显。同时，资金流出幅度较大，主力关注度降低。



工业硅(si) ▾

品种诊断

机构观点

盈利席位

主力资金



多空流向: -78.0 主力较为偏空

资金能量: -69.3 资金流出幅度较大

多空分歧: 44.1 变盘风险较低





长城期货
GREAT WALL FUTURES

P A R T

02

碳酸锂期货



长城期货
GREAT WALL FUTURES

目录

Contents

01 中线行情分析

02 品种交易策略

03 相关数据情况



1

中线趋势判断

碳酸锂期货目前处于上行。

2

趋势判断逻辑

上周碳酸锂现货价格下行，截至1月30日工业级碳酸锂市场价156600元/吨，电池级碳酸锂市场价159500元/吨。长城期货AI智能投询品种诊断报告显示碳酸锂期货日线处于强势上涨阶段。资金方面，主力显示出较强的偏多情绪。

3

中线策略建议

碳酸锂期货波动幅度比较大，建议观望。

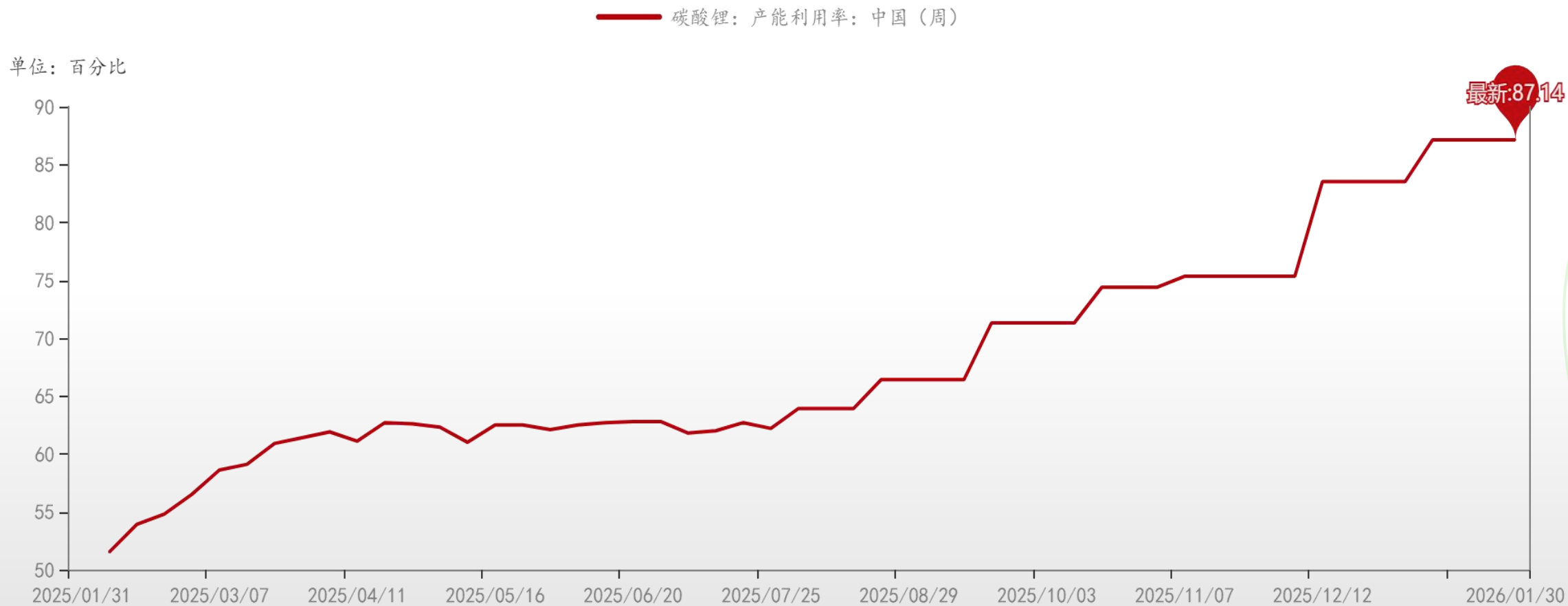


■ 上周策略回顾

碳酸锂底部抬升，主力合约关注14-14.5万区间的支撑。

■ 本周策略建议

碳酸锂主力合约14-14.5万区间支撑，本周关注收盘是否破支撑区间，观望为主。



数据来源：钢联数据

<

碳酸锂(lc) ▾

品种诊断

机构观点

盈利席位

主力资金

⋮

— AI品种诊断报告 —

看整体趋势，日线处于强势上涨阶段，根据近年来行情周期的规律，当前可能已近趋势尾声。
资金方面，主力显示出较强的偏多情绪。同时，主力资金快速撤出。



<

碳酸锂(lc) ▾

品种诊断

机构观点

盈利席位

主力资金

⋮

多空流向: 96.8 主力强烈偏多

资金能量: -96.7 主力资金快速撤出

多空分歧: 80.7 变盘风险较高



本报告的信息均来源于公开资料，我公司对这些信息的准确性、可靠性和完整性不作任何保证，也不保证所包含的信息和建议不会发生任何变更。我们已力求报告内容的客观、公正，但文中的观点、结论和建议仅供参考，并不构成任何具体产品、业务的推介以及相关品种的操作依据和建议，投资者据此作出的任何投资决策自负盈亏，与本公司和作者无关。

本报告版权归长城期货所有，未经长城期货书面授权，任何人不得对本报告进行任何形式的发布、复制。如引用、刊发，需注明出处为“长城期货”，且不得对本报告进行有悖原意的删节和修改。

交易咨询业务资格：广东证监许可〔2023〕1号
曾葵花 从业资格：F0239674 投资咨询：Z0018057

长城期货股份有限公司提醒广大投资者：期市有风险，入市需谨慎！



长城期货
GREAT WALL FUTURES

谢谢

感谢您的观看

本报告中所有观点仅供参考，请务必阅读本报告倒数第二页的免责声明