



长城期货
GREAT WALL FUTURES

豆粕、豆油 期货品种周报

2026.01.26-01.30



长城期货

深耕期货行业

30年



长城期货
GREAT WALL FUTURES

P A R T

01

豆粕期货



长城期货
GREAT WALL FUTURES

目录

Contents

01 中线行情分析

02 品种交易策略

03 相关数据情况



1

中线趋势判断

中线趋势来看，豆粕主力处于宽幅震荡的阶段。

2

趋势判断逻辑

据Mysteel数据：第3周油厂大豆实际压榨量199.42万吨，开机率为54.86%，豆粕库存94.72万吨。南美天气扰动延缓大豆收割，国内到港节奏放缓，油厂库存持续下降，且春节前后部分油厂有停机计划，供应预期趋紧形成支撑。然而下游饲料企业备货较为充足，当前采购以刚需补库为主，市场现货购销情绪平淡，叠加南美丰产预期仍存。综合来看预计豆粕期货价格处于宽幅震荡的阶段。

3

中线策略建议

关注库存去化进度，南美天气，到港节奏。



■ 上周策略回顾

豆粕期价整体趋势处于下行通道中,资金方面略微偏多。M2605短期内预计延续弱势震荡趋势,预计运行区间:2700-2800。

■ 本周策略建议

豆粕期价整体趋势处于横盘阶段,资金方面略微偏空。M2605短期内预计处于区间震荡格局,预计运行区间:2700-2800。

<

豆粕(m) v

品种诊断

机构观点

盈利席位

主力资金

⋮

— AI品种诊断报告 —

看整体趋势，日线处在横盘阶段，根据近年来行情周期的规律，当前可能还在趋势中段。

资金方面，主力空头阵营略占优势。

外盘方面，白盘开盘前美豆粉有0.91%的较大涨幅，处于该时段历史涨幅的前14%分位。



<

豆粕(m) v

品种诊断

机构观点

盈利席位

主力资金

⋮

多空流向: -42.4    主力略微偏空

资金能量: -6.1    资金基本维持稳定

多空分歧: 91.0    警惕! 变盘风险高



精选指标情况

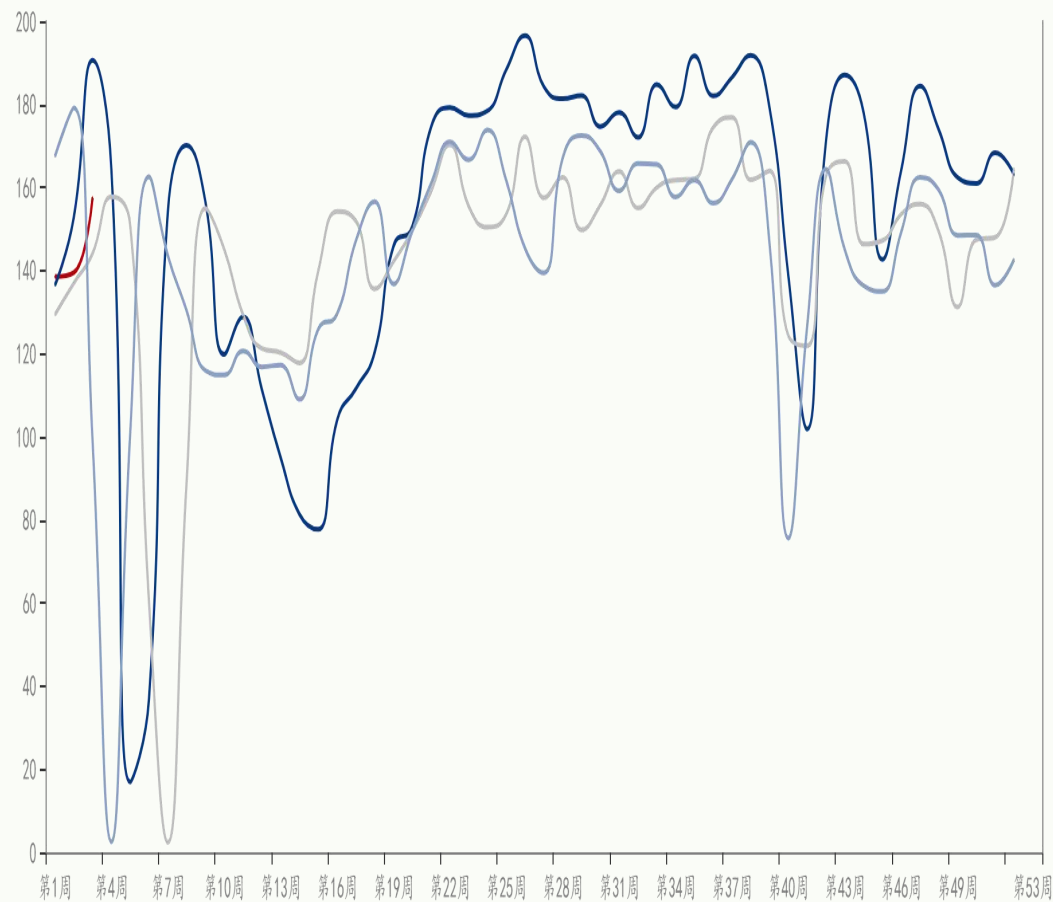


本报告数据来源为Wind、Mysteel、长城期货交易咨询部

豆粕周度产量

— 2026年度 — 2025年度 — 2024年度 — 2023年度

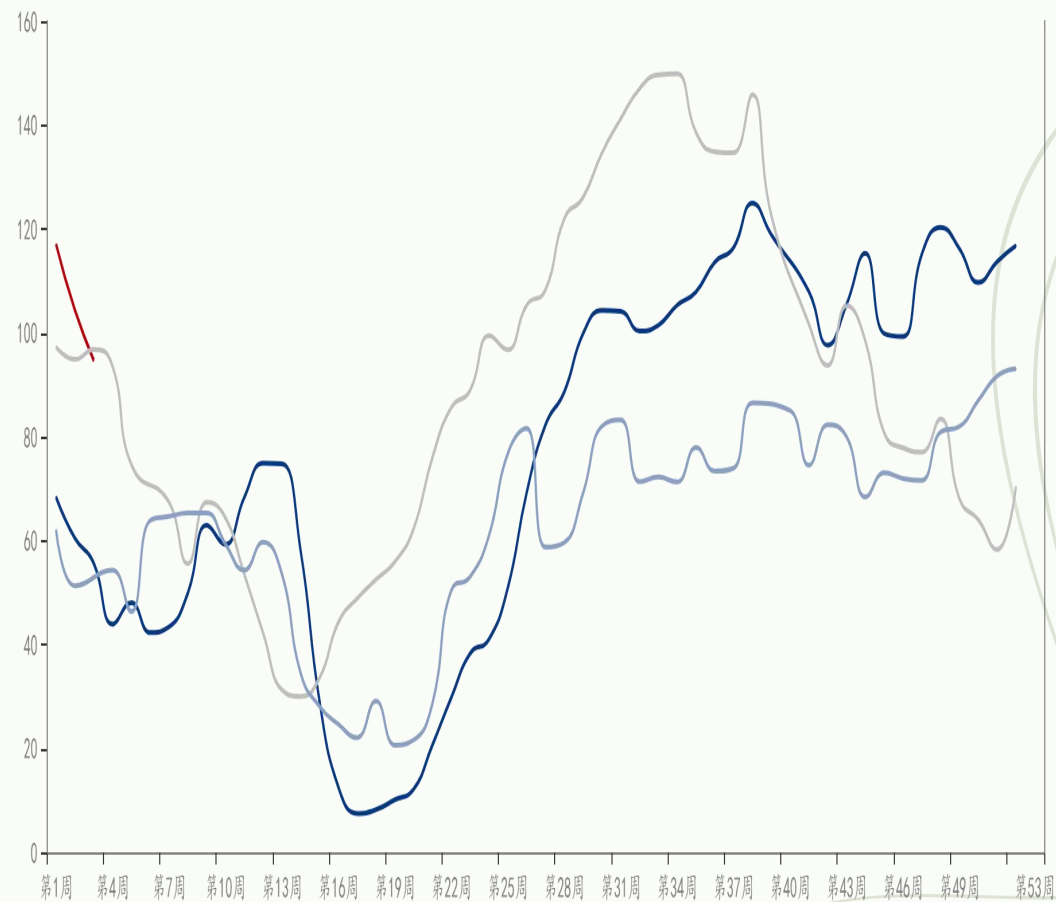
单位：万吨



豆粕周度库存

— 2026年度 — 2025年度 — 2024年度 — 2023年度

单位：万吨



表观消费量

— 2026年度 — 2025年度 — 2024年度 — 2023年度

单位：万吨



周度库存天数

— 2026年度 — 2025年度 — 2024年度 — 2023年度 — 2022年度

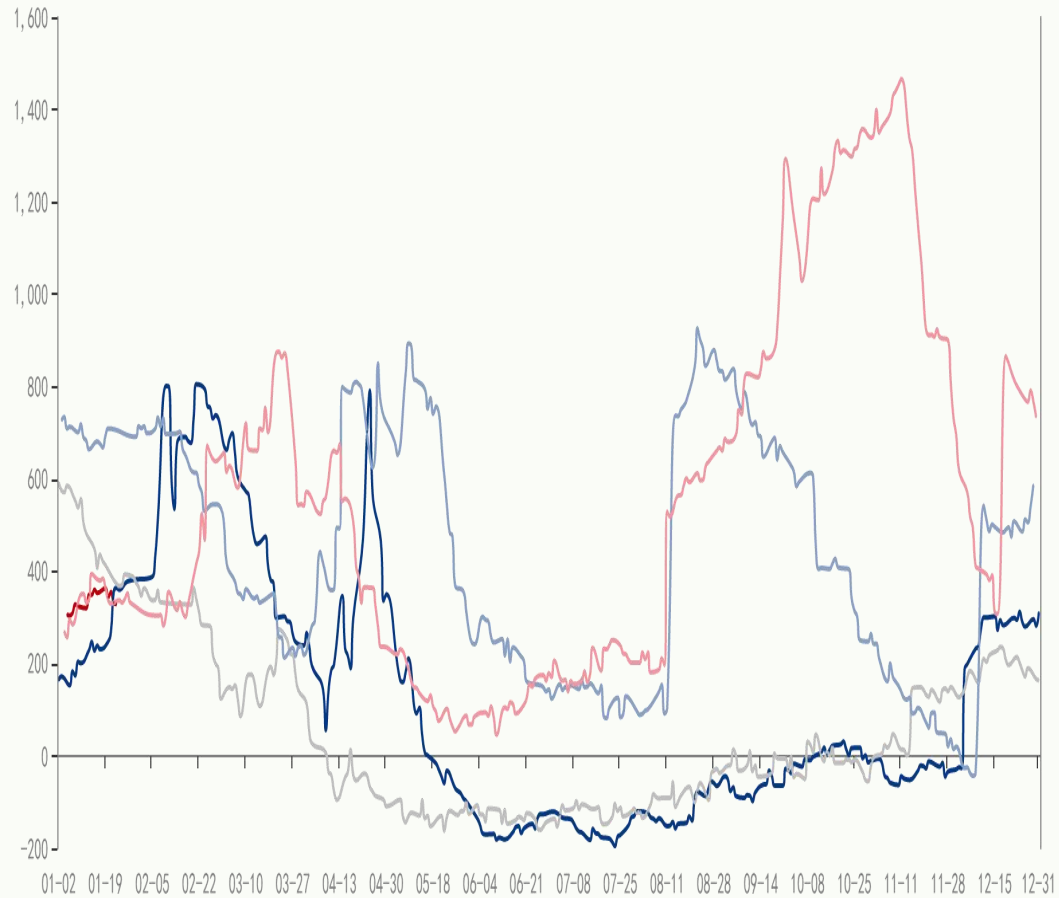
单位：日



豆粕基差

— 2026年度 — 2025年度 — 2024年度 — 2023年度 — 2022年度

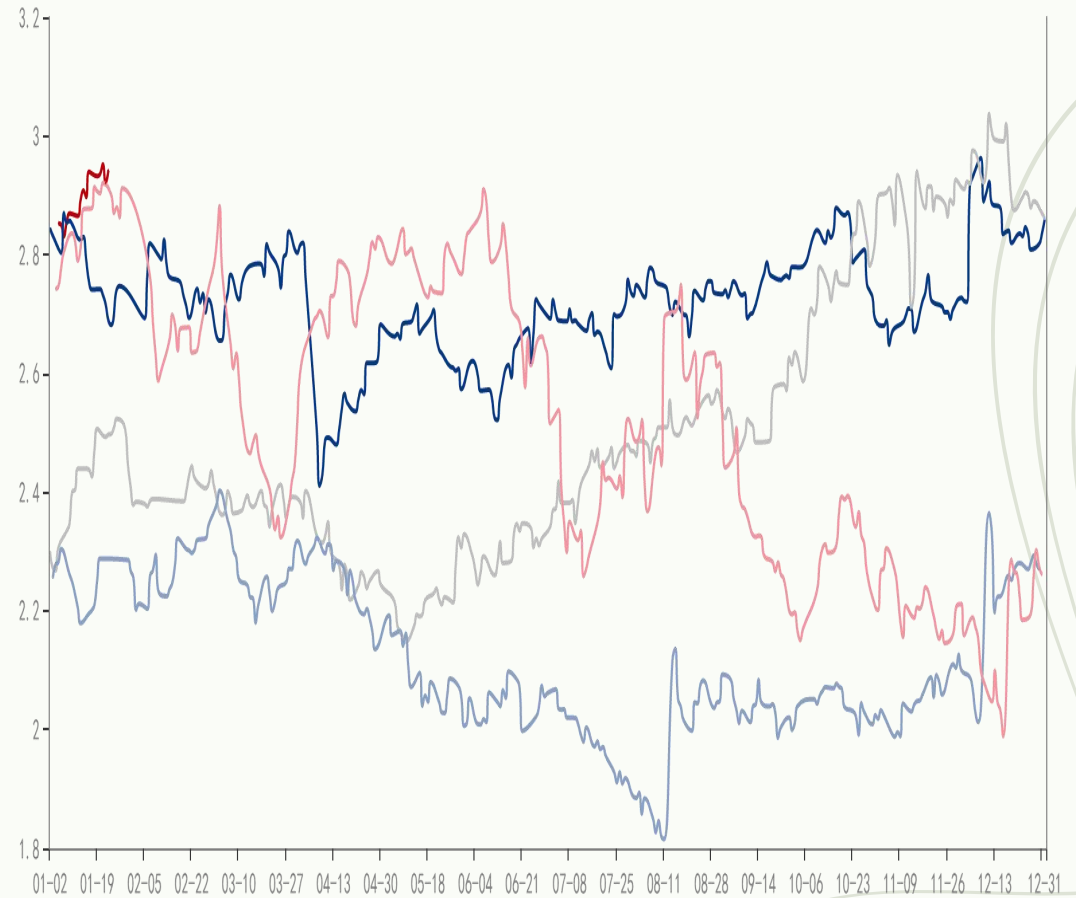
单位：元/吨



油粕比

— 2026年度 — 2025年度 — 2024年度 — 2023年度 — 2022年度

单位：-





长城期货
GREAT WALL FUTURES

P A R T

02

豆油期货



长城期货
GREAT WALL FUTURES

目录

Contents

01 中线行情分析

02 品种交易策略

03 相关数据情况



1

中线趋势判断

中线趋势来看，豆油主力处于宽幅震荡的阶段。

2

趋势判断逻辑

据Mysteel数据，第3周125家油厂豆油实际产量为37.89万吨，全国重点地区豆油商业库存96.33万吨。当前全球大豆供应维持宽松格局，同时国内豆油库存虽持续去化，总体仍处于历史较高水平。然而，美国生物柴油政策带来的乐观预期提振了远期需求前景，叠加春节前备货需求逐步释放，形成重要的价格支撑。多空因素交织下，预计豆油期货价格将延续宽幅震荡走势。

3

中线策略建议

关注国内采购节奏变化，美国生柴进展，南美天气。



■ 上周策略回顾

豆油期价整体趋势处于上升阶段，资金方面较为偏多。短期内Y2605或将维持震荡偏强格局。

■ 本周策略建议

豆油期价整体趋势处于上升阶段，资金方面略微偏多。短期内Y2605或将延续震荡偏强格局。

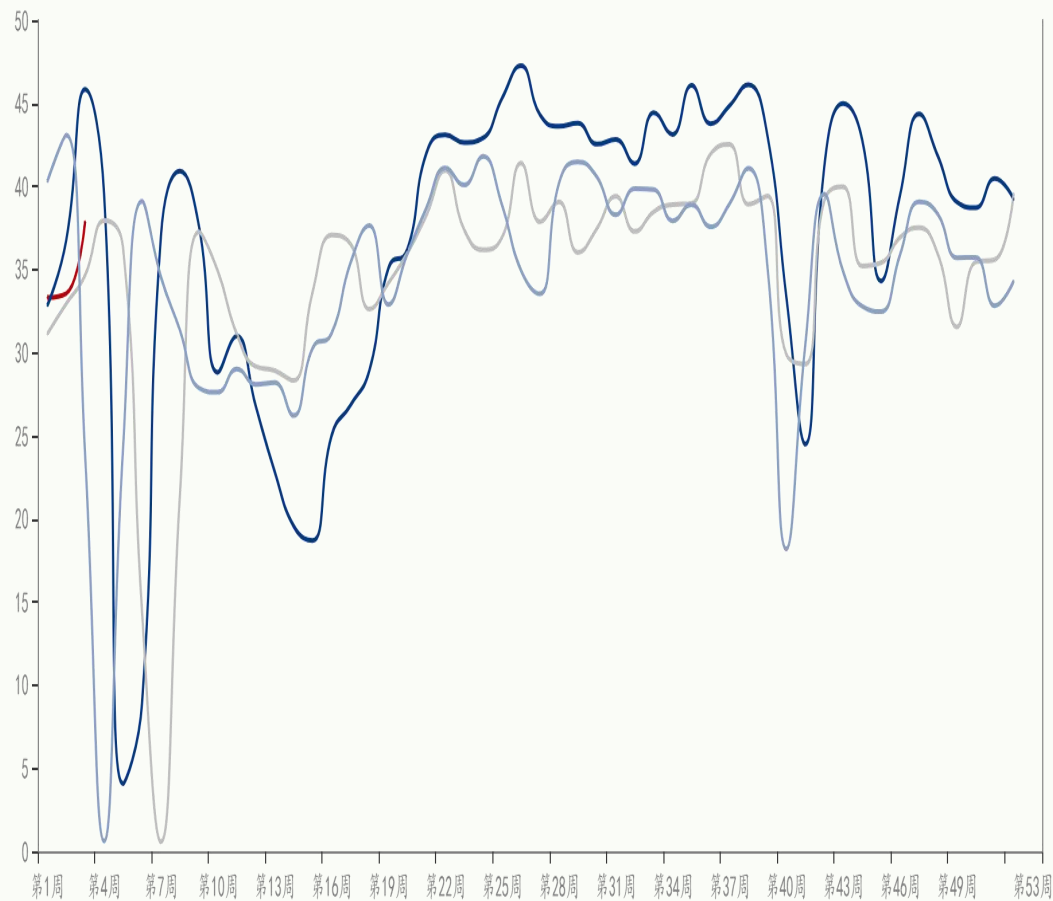




豆油周度产量

— 2026年度 — 2025年度 — 2024年度 — 2023年度

单位：万吨



豆油周度库存

— 2026年度 — 2025年度 — 2024年度 — 2023年度 — 2022年度

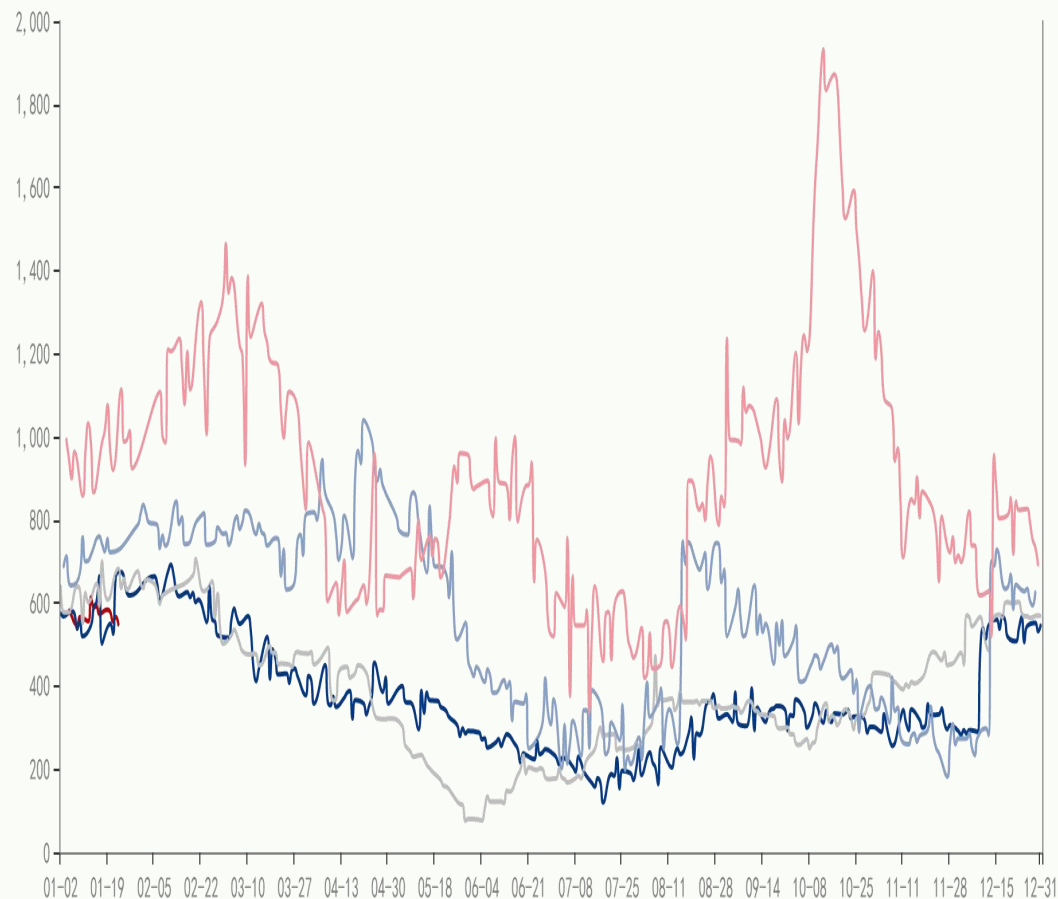
单位：万吨



豆油基差

— 2026年度 — 2025年度 — 2024年度 — 2023年度 — 2022年度

单位：元/吨

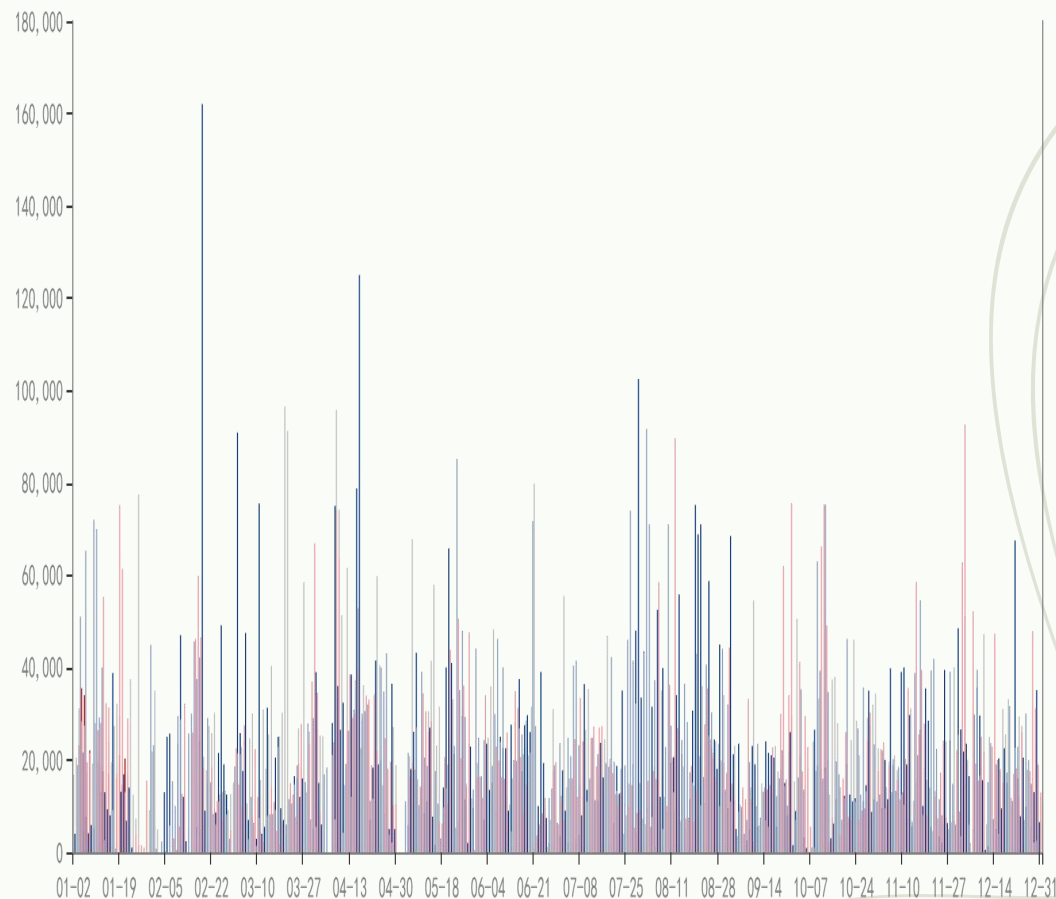


本报告数据来源为Wind、Mysteel、长城期货交易咨询部

豆油成交量

■ 2026年度 ■ 2025年度 ■ 2024年度 ■ 2023年度 ■ 2022年度

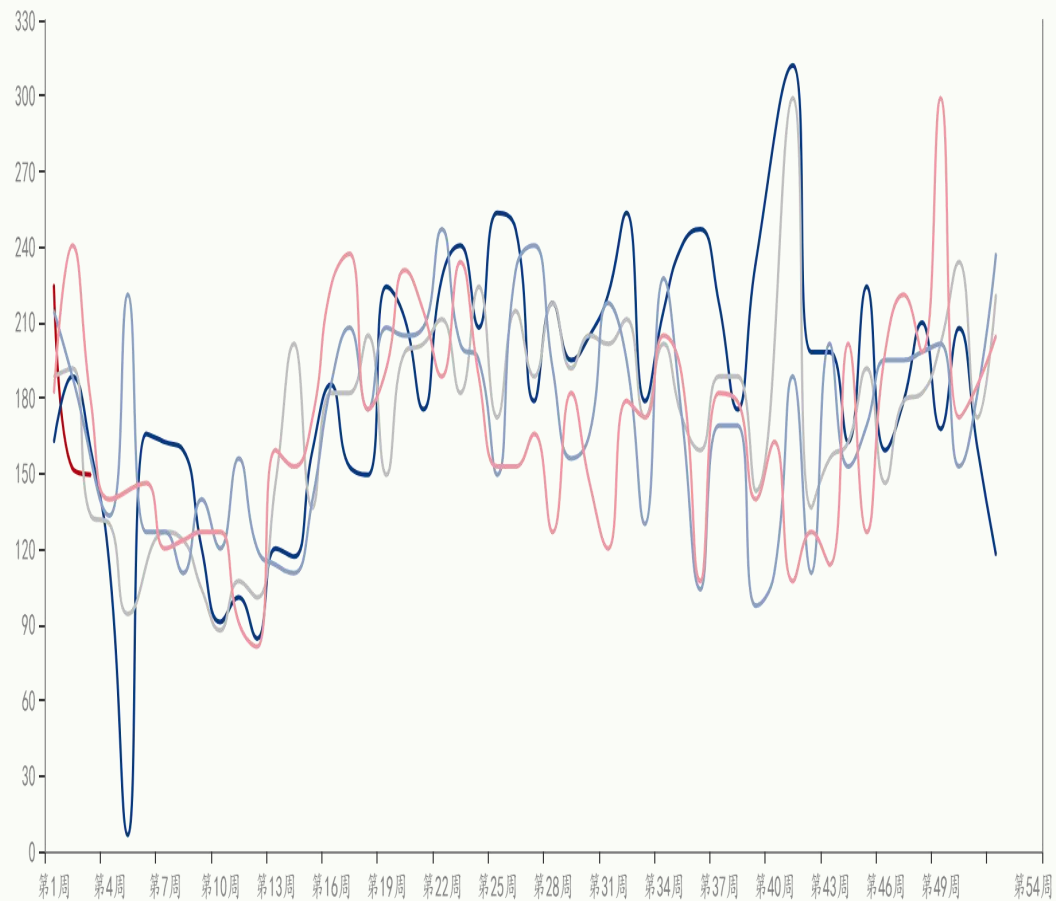
单位：吨



大豆周度到港量

— 2026年度 — 2025年度 — 2024年度 — 2023年度 — 2022年度

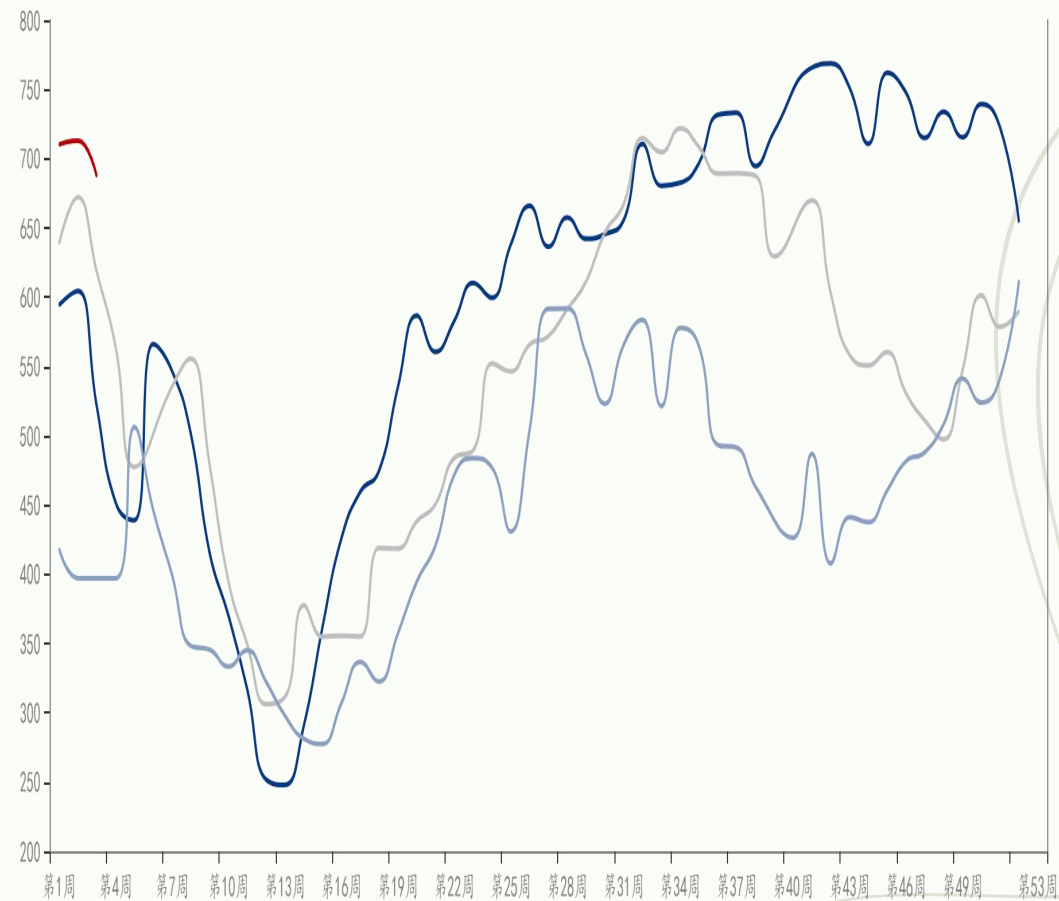
单位: 万吨



大豆周度库存

— 2026年度 — 2025年度 — 2024年度 — 2023年度

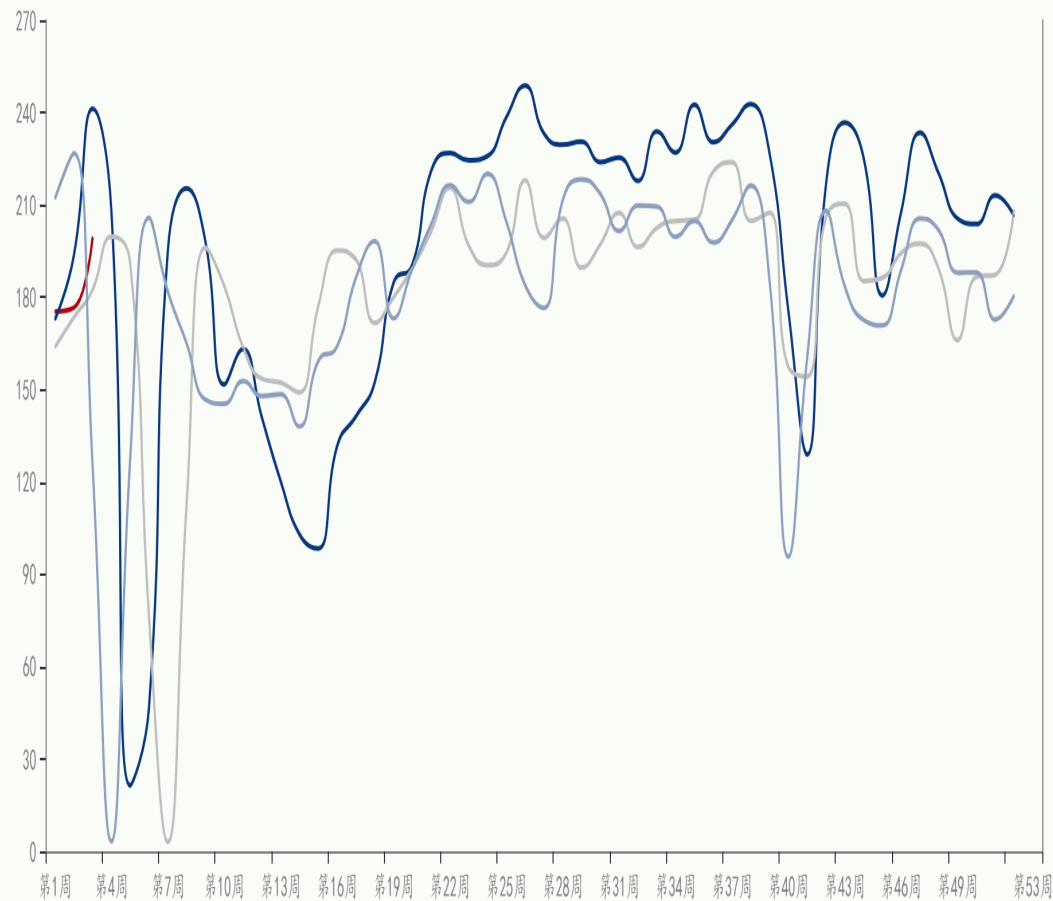
单位: 万吨



大豆周度压榨量

— 2026年度 — 2025年度 — 2024年度 — 2023年度

单位: 万吨



大豆周度开机率

— 2026年度 — 2025年度 — 2024年度 — 2023年度

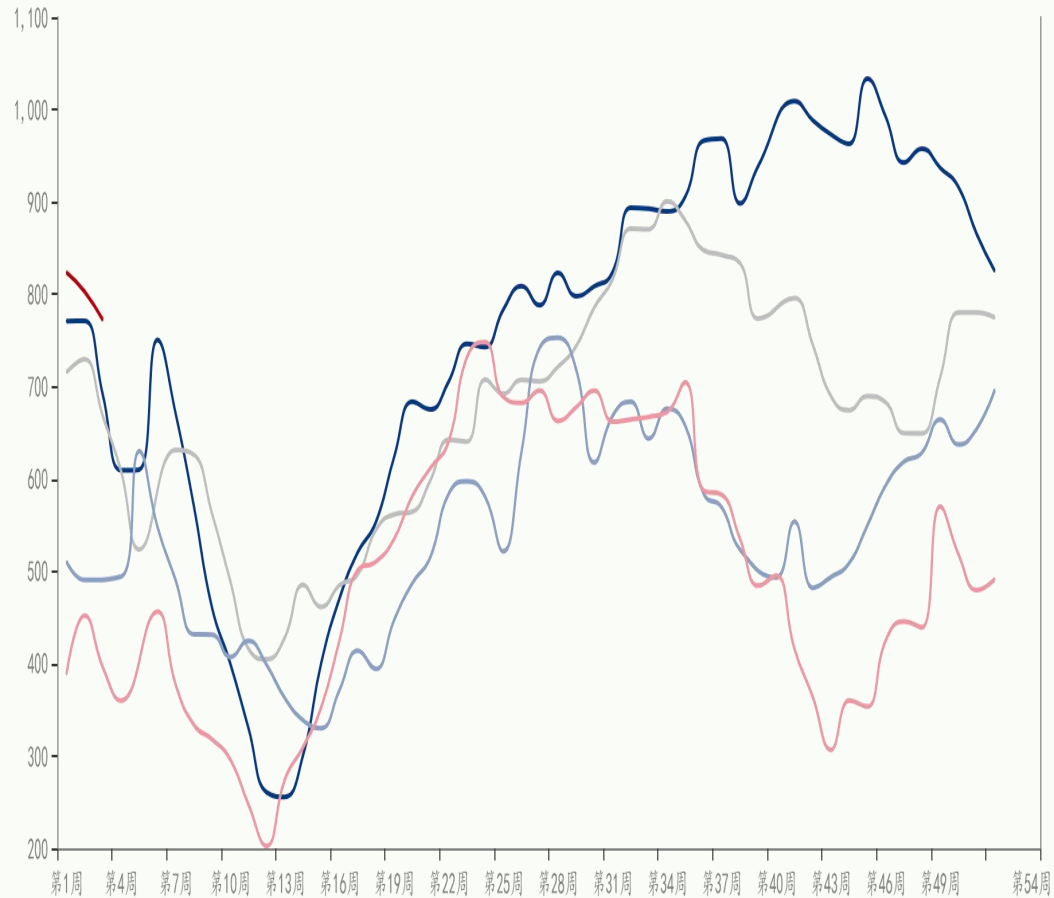
单位: 百分比



周度港口库存

— 2026年度 — 2025年度 — 2024年度 — 2023年度 — 2022年度

单位: 万吨

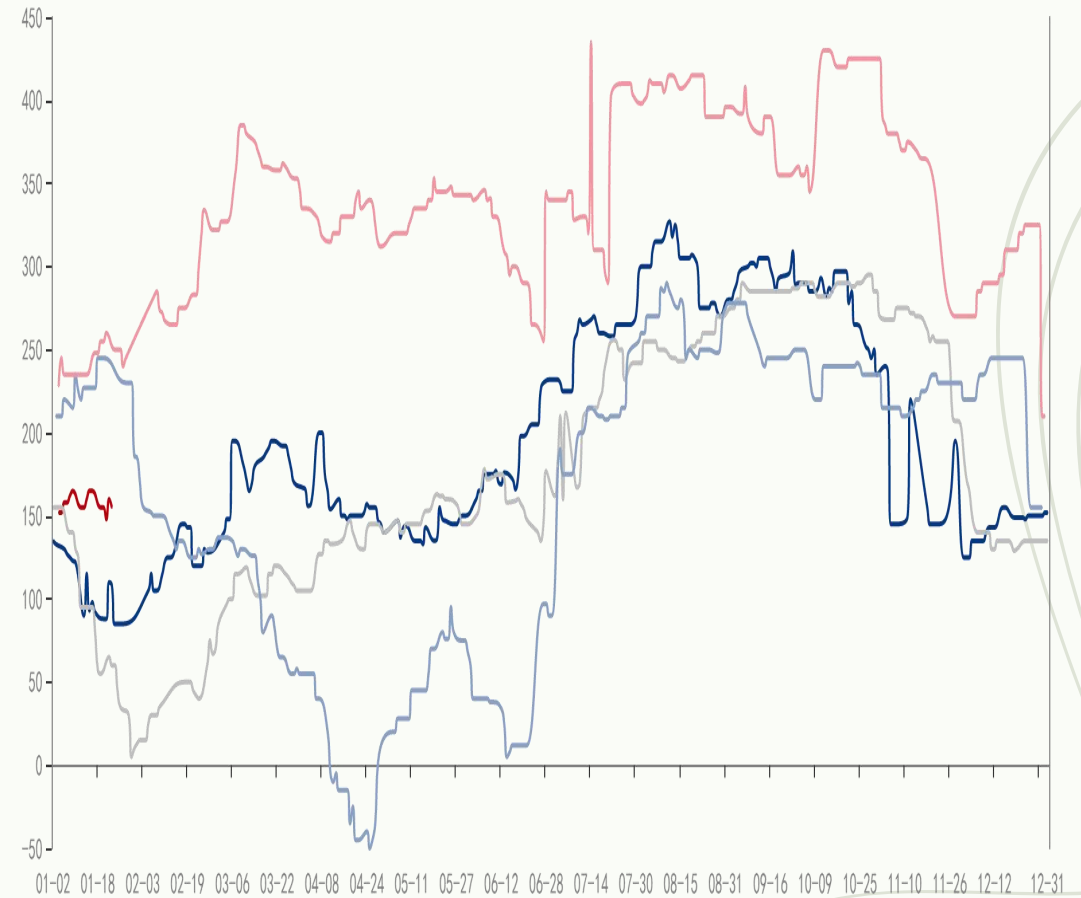


本报告数据来源为Wind、Mysteel、长城期货交易咨询部

巴西升贴水

— 2026年度 — 2025年度 — 2024年度 — 2023年度 — 2022年度

单位: 美分/蒲式耳



本报告的信息均来源于公开资料，我公司对这些信息的准确性、可靠性和完整性不作任何保证，也不保证所包含的信息和建议不会发生任何变更。我们已力求报告内容的客观、公正，但文中的观点、结论和建议仅供参考，并不构成任何具体产品、业务的推介以及相关品种的操作依据和建议，投资者据此作出的任何投资决策自负盈亏，与本公司和作者无关。

本报告版权归长城期货所有，未经长城期货书面授权，任何人不得对本报告进行任何形式的发布、复制。如引用、刊发，需注明出处为“长城期货”，且不得对本报告进行有悖原意的删节和修改。

交易咨询业务资格：广东证监许可〔2023〕1号
师丽娟 从业资格：F0254438 投资咨询：Z0019194

长城期货股份有限公司提醒广大投资者：期市有风险，入市需谨慎！



长城期货
GREAT WALL FUTURES

谢谢

感谢您的观看

本报告中所有观点仅供参考，请务必阅读本报告倒数第二页的免责声明。