



长城期货
GREAT WALL FUTURES

豆粕、豆油 期货品种周报

2026.01.12-01.16



长城期货

深耕期货行业

30年



长城期货
GREAT WALL FUTURES

P A R T

01

豆粕期货



长城期货
GREAT WALL FUTURES

目录

Contents

01 中线行情分析

02 品种交易策略

03 相关数据情况



1

中线趋势判断

中线趋势来看，豆粕主力处于震荡的阶段。

2

趋势判断逻辑

据Mysteel数据：第1周油厂大豆实际压榨量175.33万吨，开机率为48.23%，豆粕库存117.02万吨。全球大豆供应整体宽松，叠加国内港口大豆和油厂豆粕库存维持高位，同时生猪养殖持续亏损，抑制饲料消费需求，对价格形成压制。然而国内油厂开工率有所回落，进口大豆拍卖暂停及局部停机预期引发阶段性供应担忧，加之春节前备货预期逐步升温，为市场提供下方支撑。综合来看预计豆粕期货价格维持震荡格局。

3

中线策略建议

关注库存去化进度，南美天气，到港节奏。



■ 上周策略回顾

豆粕期价整体趋势处于横盘阶段,资金方面较为偏空。M2605短期内预计处于弱势震荡阶段,预计运行区间:2700-2800。

■ 本周策略建议

豆粕期价整体趋势处于横盘阶段,资金方面较为偏空。M2605短期内预计处于弱势震荡阶段,预计运行区间:2730-2850。

<

豆粕(m) v

品种诊断

机构观点

盈利席位

主力资金

⋮

— AI品种诊断报告 —

看整体趋势，日线处在横盘阶段，根据近年来行情周期的规律，当前可能处于行情开始阶段。

资金方面，主力偏空态度较为明显。



<

豆粕(m) v

品种诊断

机构观点

盈利席位

主力资金

⋮

多空流向: -75.6  主力较为偏空

资金能量: 48.7  主力资金小幅流入

多空分歧: 90.2  警惕! 变盘风险高



豆粕周度产量

— 2026年度 — 2025年度 — 2024年度 — 2023年度

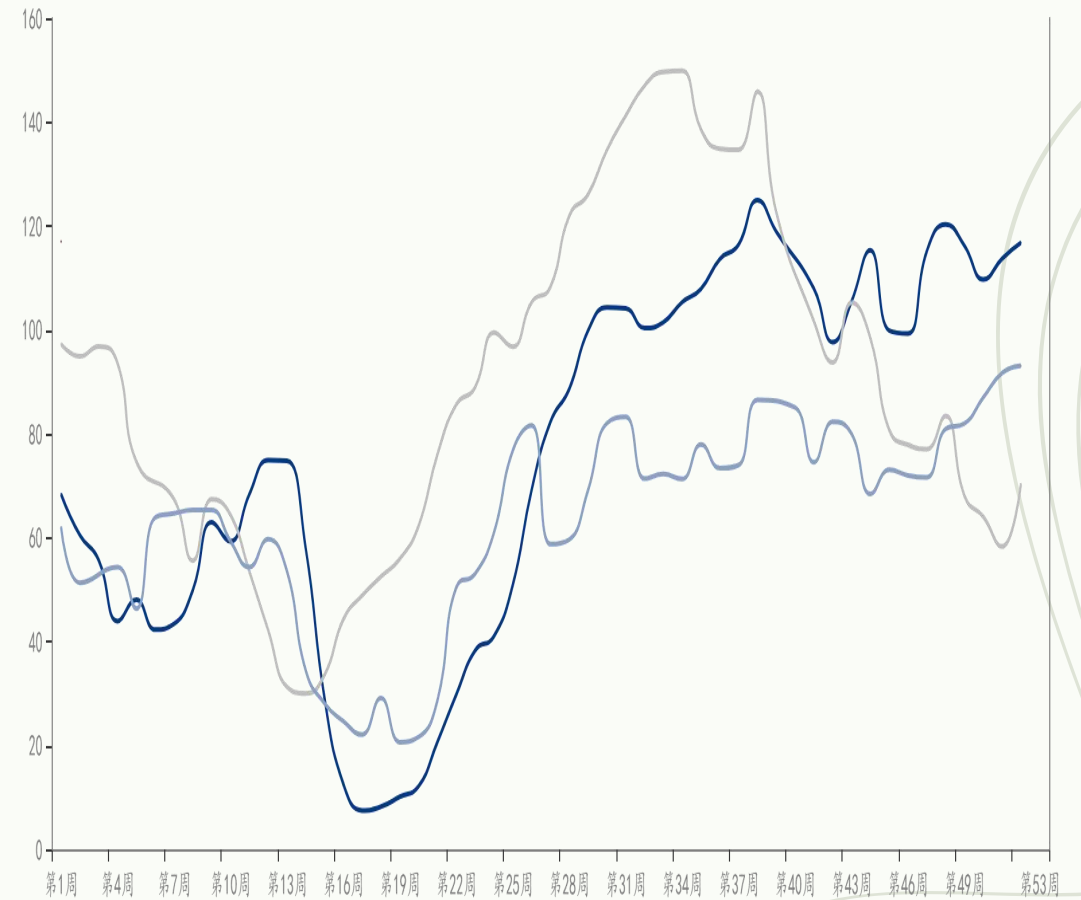
单位：万吨



豆粕周度库存

— 2026年度 — 2025年度 — 2024年度 — 2023年度

单位：万吨



表观消费量

— 2026年度 — 2025年度 — 2024年度 — 2023年度

单位: 万吨



周度库存天数

— 2026年度 — 2025年度 — 2024年度 — 2023年度

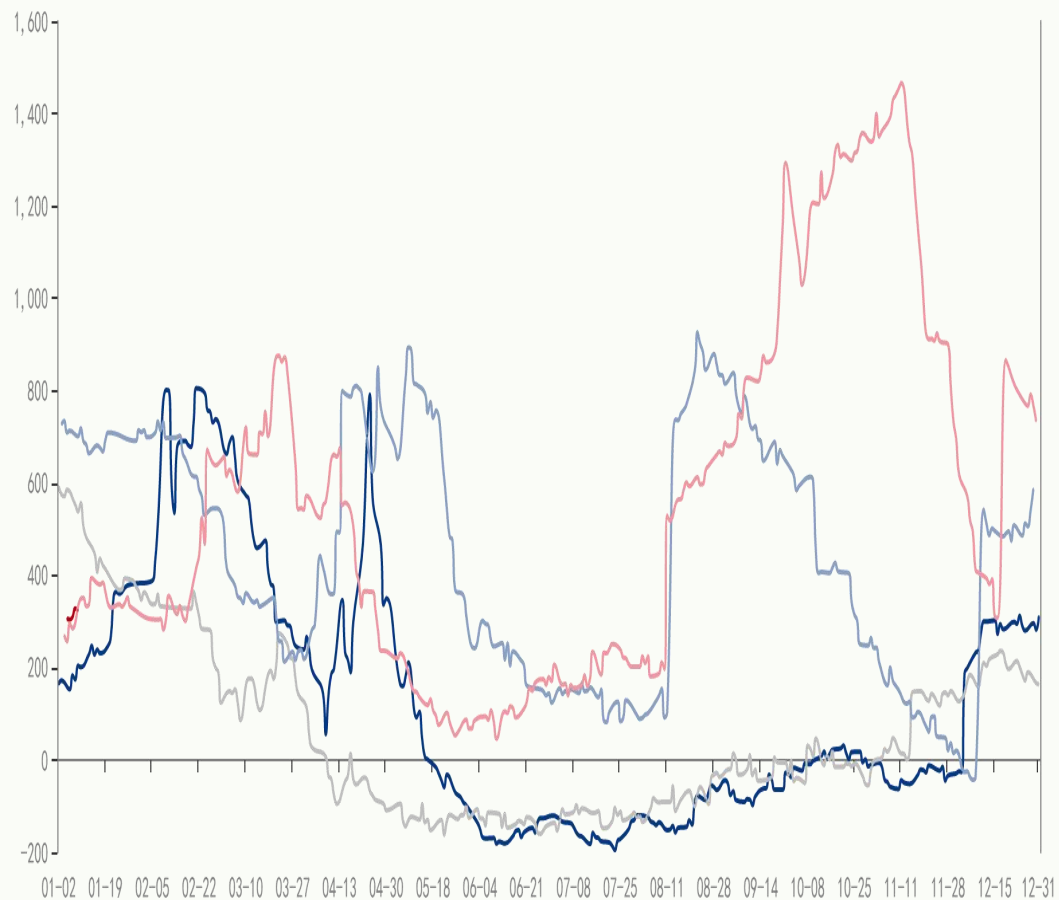
单位: 日



豆粕基差

— 2026年度 — 2025年度 — 2024年度 — 2023年度 — 2022年度

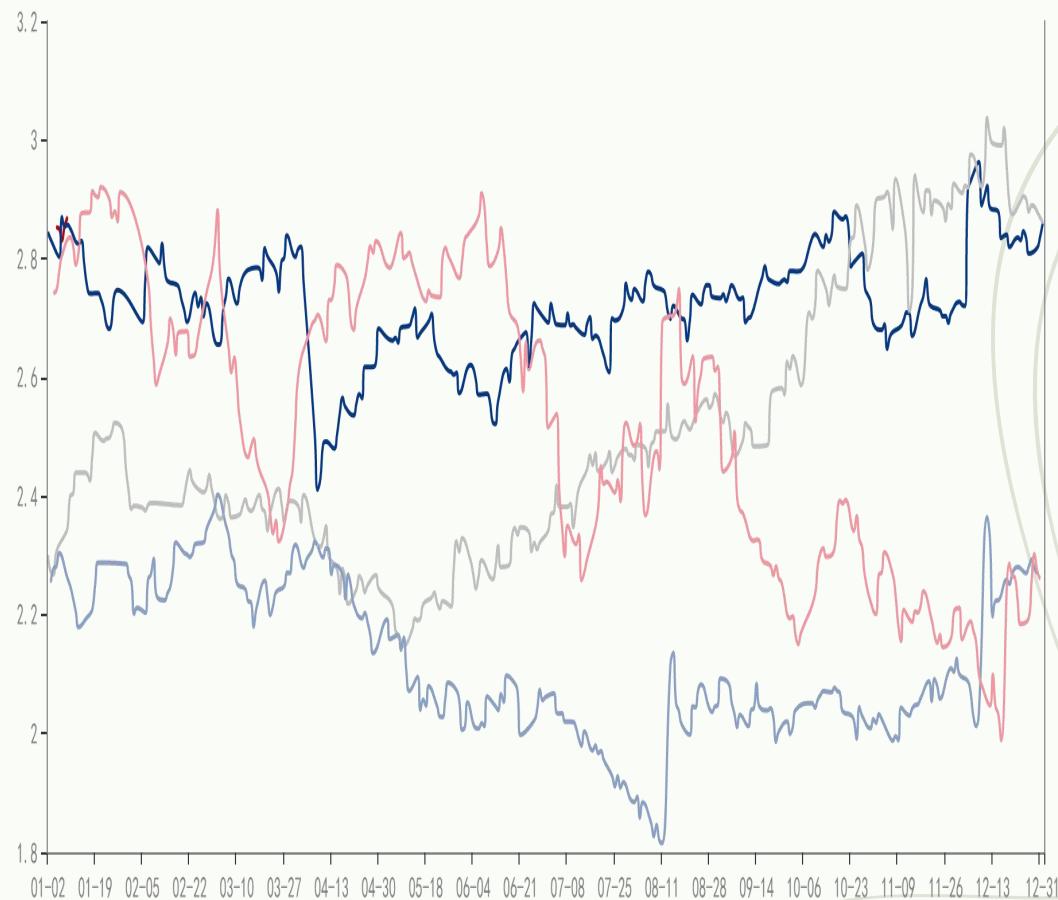
单位：元/吨



油粕比

— 2026年度 — 2025年度 — 2024年度 — 2023年度 — 2022年度

单位：-





长城期货
GREAT WALL FUTURES

P A R T

02

豆油期货



长城期货
GREAT WALL FUTURES

目录

Contents

01 中线行情分析

02 品种交易策略

03 相关数据情况



1

中线趋势判断

中线趋势来看，豆油主力处于宽幅震荡的阶段。

2

趋势判断逻辑

据Mysteel数据，第1周125家油厂豆油实际产量为33.31万吨，全国重点地区豆油商业库存108.1万吨。全球大豆供应宽松，南美丰产持续压制成本；国内豆油库存同比偏高，以及节前备货需求表现疲软。然而国内因大豆到港延迟及压榨节奏放缓导致油厂挺价意愿较强，叠加需求端刚需托底。多空博弈下豆油期货价格预计处于宽幅震荡阶段。

3

中线策略建议

关注国内采购节奏变化，美国生柴进展，南美天气。



■ 上周策略回顾

豆油期价整体趋势处于横盘阶段，资金方面较为偏多。短期内Y2605或将延续震荡趋势。

■ 本周策略建议

豆油期价整体趋势处于上升阶段，资金方面较为偏多。短期内Y2605或将处于震荡偏强阶段。

<

豆油(y) v

品种诊断

机构观点

盈利席位

主力资金

⋮

— AI品种诊断报告 —

看整体趋势，日线基本处在上升通道中，根据近年来行情周期的规律，当前可能还在趋势中段。资金方面，主力偏多态度较为明显。同时，主力资金涌入迅速。



<

豆油(y) v

品种诊断

机构观点

盈利席位

主力资金

⋮

多空流向: 65.5    主力较为偏多

资金能量: 84.4    主力资金快速涌入

多空分歧: 82.2    变盘风险较高



豆油周度产量

— 2026年度 — 2025年度 — 2024年度 — 2023年度

单位：万吨



豆油周度库存

— 2026年度 — 2025年度 — 2024年度 — 2023年度 — 2022年度

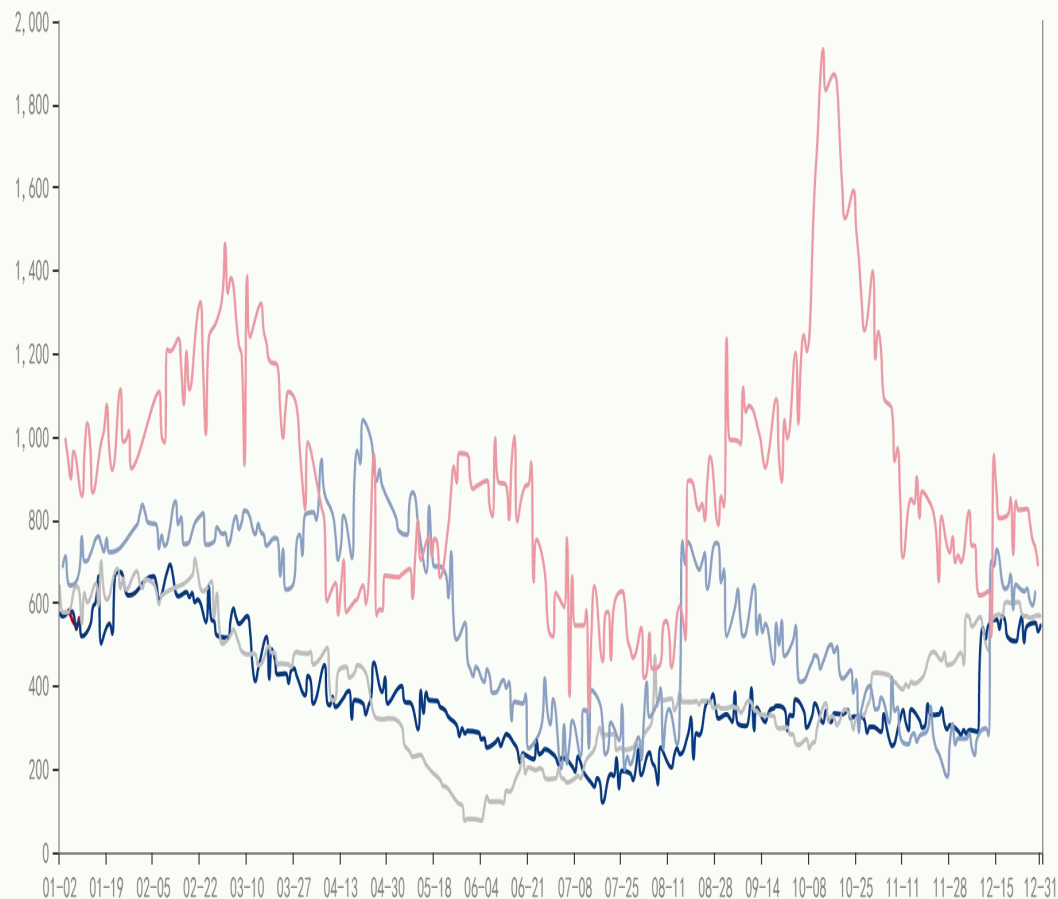
单位：万吨



豆油基差

— 2026年度 — 2025年度 — 2024年度 — 2023年度 — 2022年度

单位：元/吨

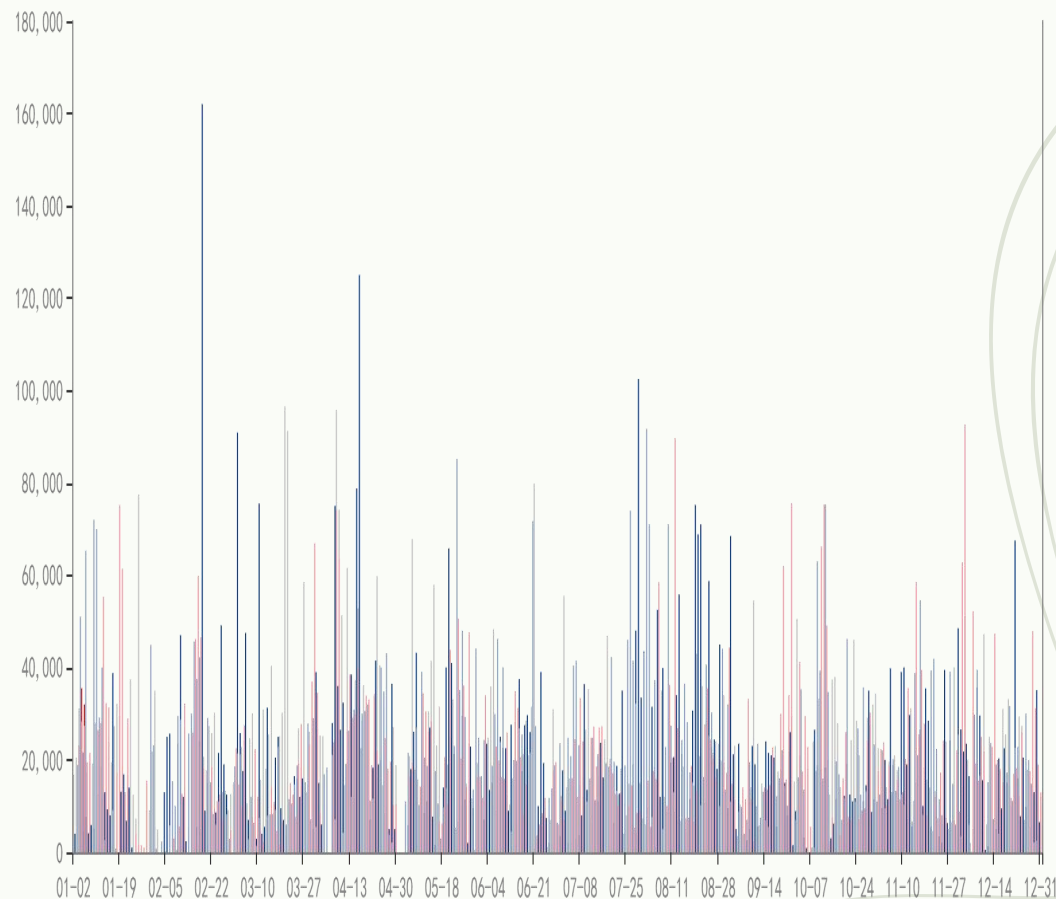


本报告数据来源为Wind、Mysteel、长城期货交易咨询部

豆油成交量

■ 2026年度 ■ 2025年度 ■ 2024年度 ■ 2023年度 ■ 2022年度

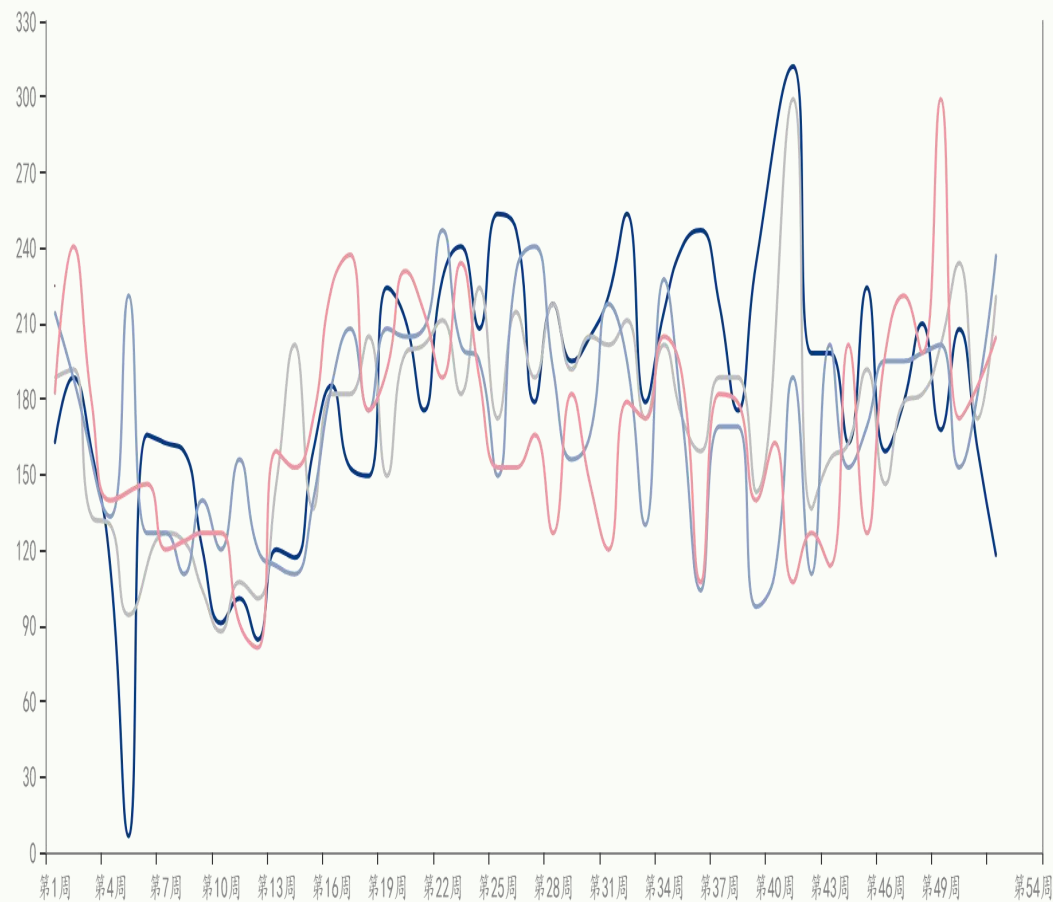
单位：吨



大豆周度到港量

— 2026年度 — 2025年度 — 2024年度 — 2023年度 — 2022年度

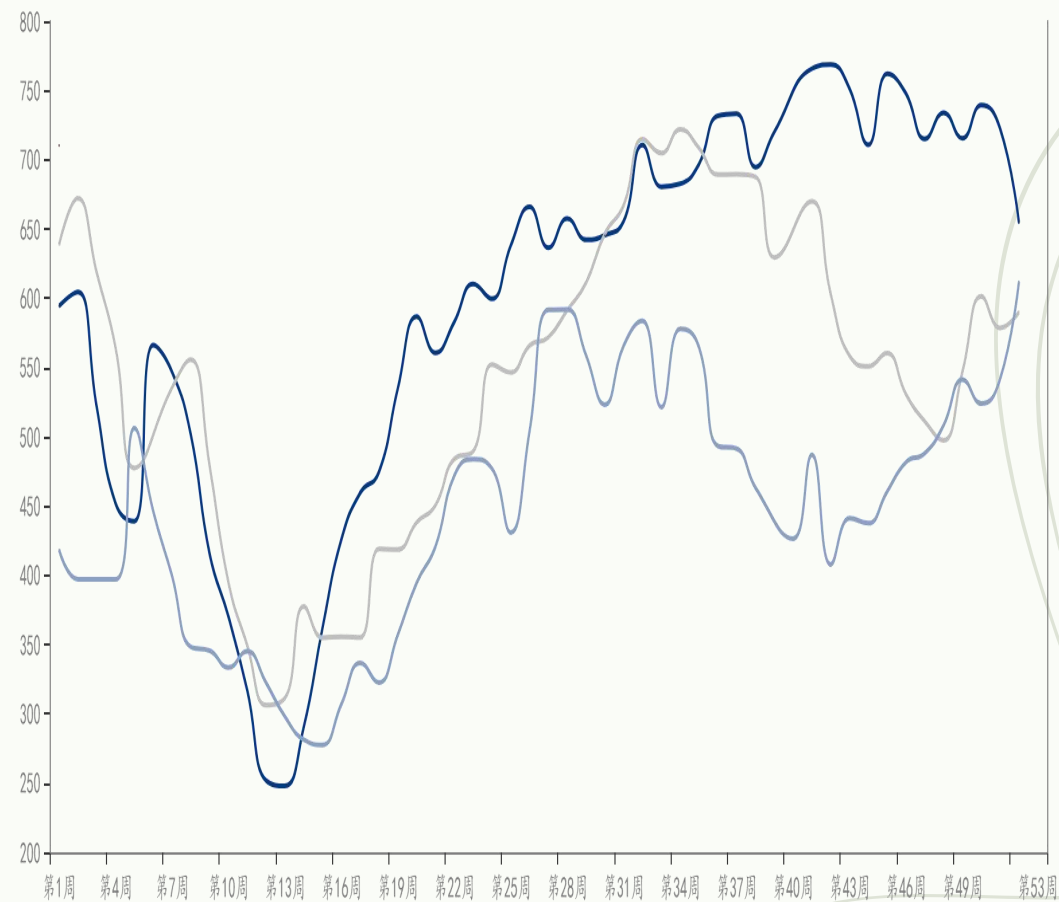
单位: 万吨



大豆周度库存

— 2026年度 — 2025年度 — 2024年度 — 2023年度

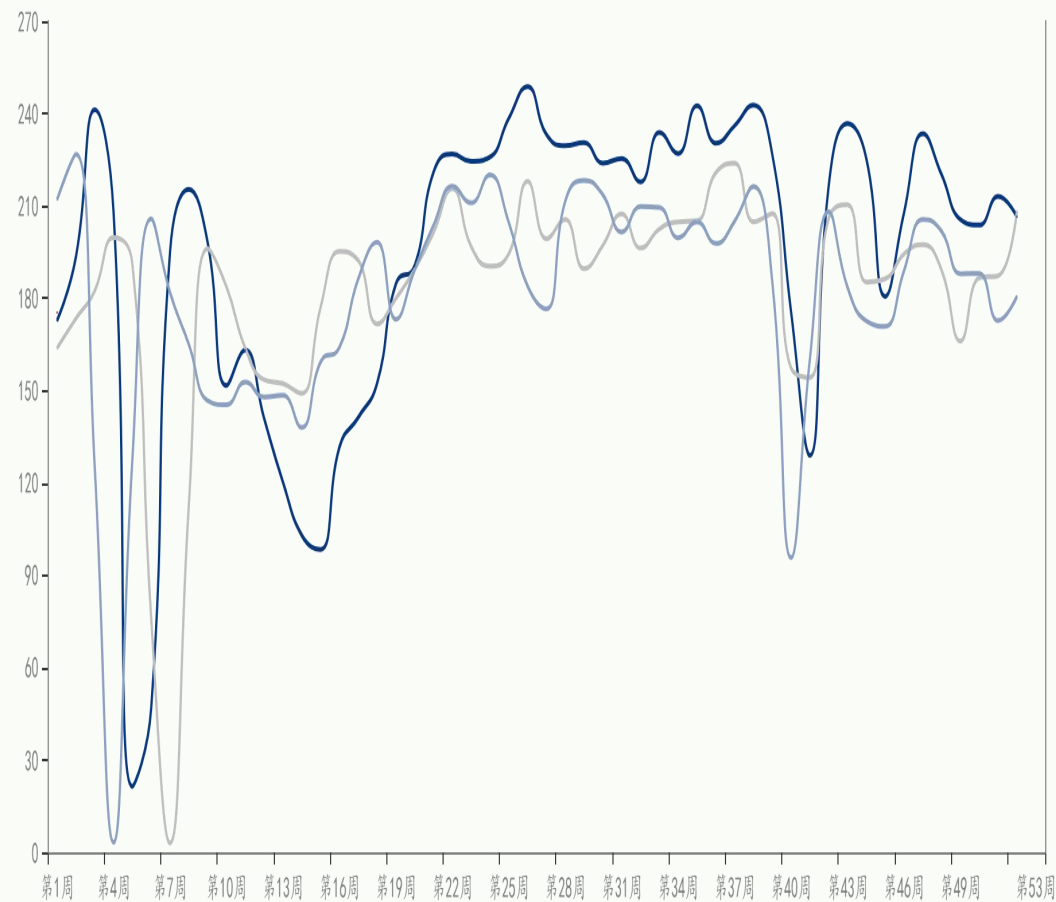
单位: 万吨



大豆周度压榨量

— 2026年度 — 2025年度 — 2024年度 — 2023年度

单位: 万吨



大豆周度开机率

— 2026年度 — 2025年度 — 2024年度 — 2023年度

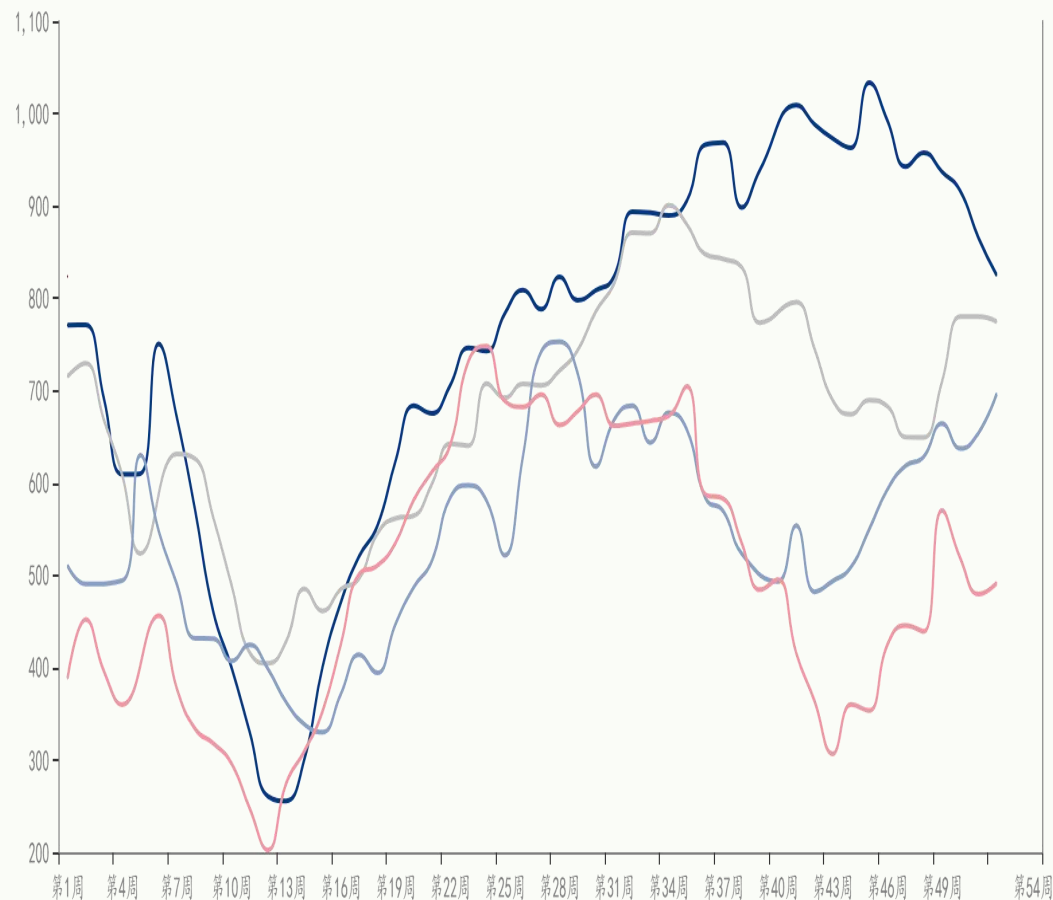
单位: 百分比



周度港口库存

— 2026年度 — 2025年度 — 2024年度 — 2023年度 — 2022年度

单位: 万吨



本报告数据来源为Wind、Mysteel、长城期货交易咨询部

巴西升贴水

— 2026年度 — 2025年度 — 2024年度 — 2023年度 — 2022年度

单位: 美分/蒲式耳



本报告的信息均来源于公开资料，我公司对这些信息的准确性、可靠性和完整性不作任何保证，也不保证所包含的信息和建议不会发生任何变更。我们已力求报告内容的客观、公正，但文中的观点、结论和建议仅供参考，并不构成任何具体产品、业务的推介以及相关品种的操作依据和建议，投资者据此作出的任何投资决策自负盈亏，与本公司和作者无关。

本报告版权归长城期货所有，未经长城期货书面授权，任何人不得对本报告进行任何形式的发布、复制。如引用、刊发，需注明出处为“长城期货”，且不得对本报告进行有悖原意的删节和修改。

交易咨询业务资格：广东证监许可〔2023〕1号
师丽娟 从业资格：F0254438 投资咨询：Z0019194

长城期货股份有限公司提醒广大投资者：期市有风险，入市需谨慎！



长城期货
GREAT WALL FUTURES

谢谢

感谢您的观看

本报告中所有观点仅供参考，请务必阅读本报告倒数第二页的免责声明。