



长城期货  
GREAT WALL FUTURES

# 纯碱、玻璃 期货品种周报

2025.12.29-12.31



# 长城期货

深耕期货行业

29年



长城期货  
GREAT WALL FUTURES

P A R T

01

纯碱期货



长城期货  
GREAT WALL FUTURES

# 目录

Contents

01 中线行情分析

02 品种交易策略

03 相关数据情况



## 1

### 中线趋势判断

纯碱期货处于震荡阶段。

## 2

### 趋势判断逻辑

上周国内纯碱市场呈现弱势整理格局，部分价格有所走低。供应端持续高位运行，而需求维持低迷，尤其是重碱受下游玻璃冷修影响明显。煤炭价格下行进一步削弱成本支撑，但企业亏损现状限制了价格的下跌空间。总体交投平淡，市场缺乏方向性驱动，短期预计延续窄幅震荡。纯碱期货先抑后扬，周尾随商品市场情绪反弹企稳，但供需过剩格局未改，高库存与持续贴水仍构成压力，短期或维持区间震荡。

## 3

### 中线策略建议

建议观望。



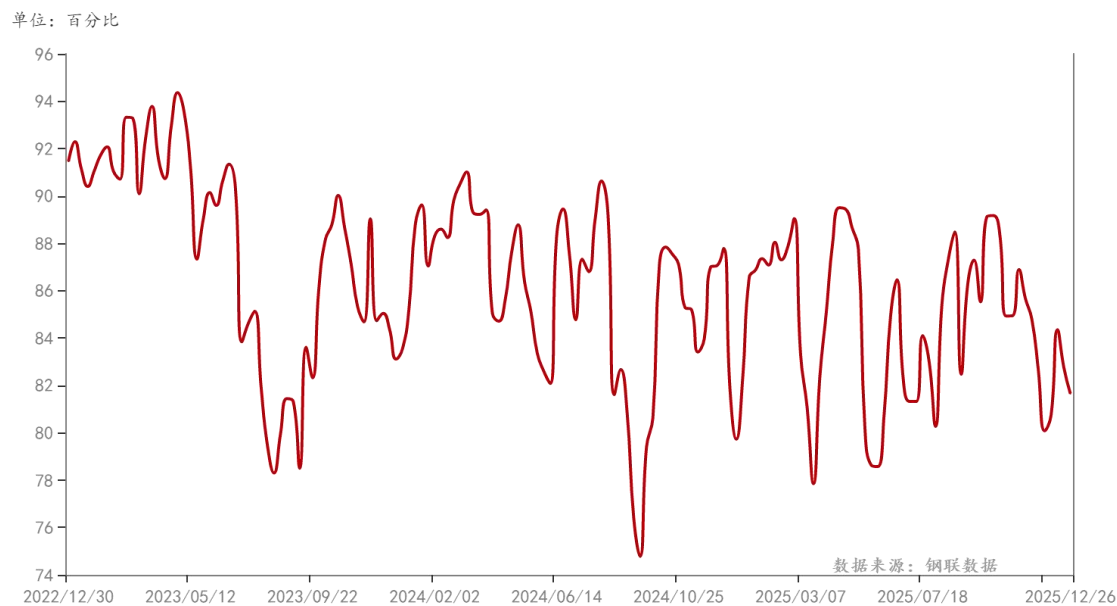
## ■ 上周策略回顾

上周国内纯碱市场窄幅整理，供需宽松格局未变，企业库存承压，成本支撑减弱。期货在低位震荡后小幅反弹，基本面疲弱与宏观预期交织，短期延续震荡。

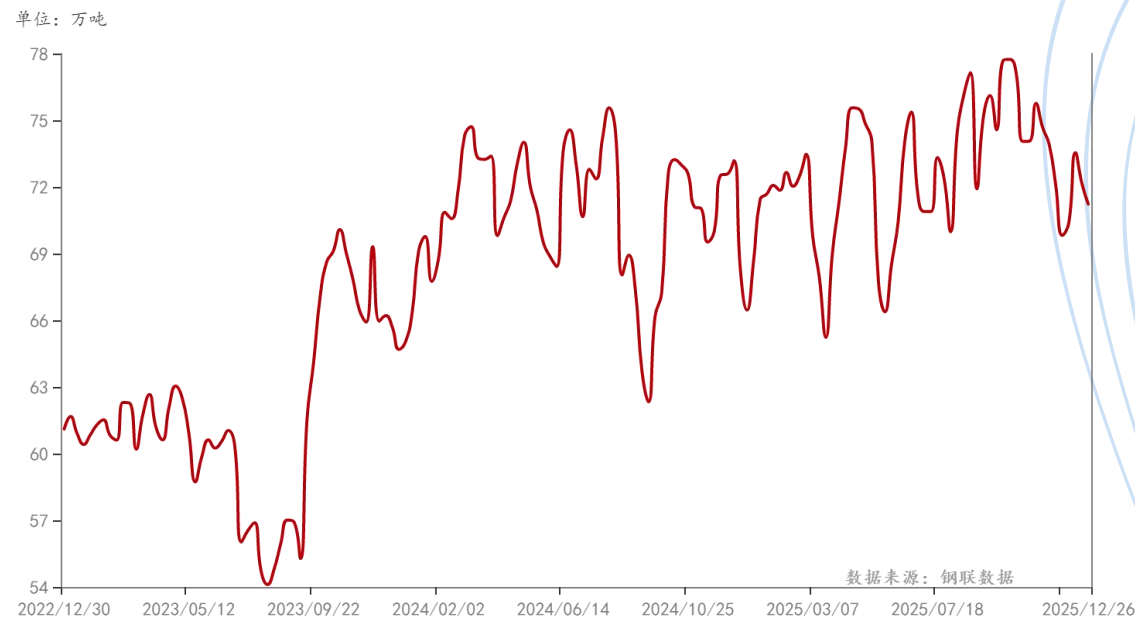
## ■ 本周策略建议

上周国内纯碱市场弱势整理，供需宽松格局未变。现货需求疲软且成本支撑减弱，期货先跌后涨，但高库存与过剩压力持续，短期延续震荡。

纯碱：开工率：中国（周）



纯碱：产量：中国（周）



纯碱：轻质：库存：中国（周）



纯碱：重质：库存：中国（周）



纯碱：基差（日）



纯碱：氨碱法：生产成本：华北地区（周）



< 纯碱(SA) v

品种诊断 机构观点 盈利席位 主力资金 :

## - AI品种诊断报告 -

看整体趋势，日线处在横盘阶段，根据近年来行情周期的规律，当前可能还在趋势中段。

资金方面，主力多头阵营略占优势。



< 纯碱(SA) v

品种诊断 机构观点 盈利席位 主力资金 :

多空流向: 44.3 主力略微偏多

资金能量: -37.3 主力资金小幅流出

多空分歧: 56.9 变盘风险不大

如何通过三大主力指标，对行情的方向、量级、风险快速做出判断？ [查看>](#)





长城期货  
GREAT WALL FUTURES

P A R T

02

玻璃期货



长城期货  
GREAT WALL FUTURES

# 目录

Contents

01 中线行情分析

02 品种交易策略

03 相关数据情况



1

## 中线趋势判断

看整体趋势，玻璃处于震荡趋势。

2

## 趋势判断逻辑

上周国内浮法玻璃市场稳中偏弱，价格普遍窄幅下调。下游采购谨慎，企业出货承压，部分区域库存增长。虽然供应端出现产线冷修，但需求受天气及赶工支撑不足影响持续乏力，市场供需矛盾依然存在。短期预计延续弱稳整理格局，价格缺乏上涨动力。玻璃期货整体弱势运行，前期受基本面疲软拖累价格承压下行，后半周因产线冷修消息及资金面影响触底反弹。但现货需求偏弱、库存累积的格局未变，反弹支撑有限，后续或在底部区间震荡。

3

## 中线策略建议

建议空仓观望。



## ■ 上周策略回顾

国内浮法玻璃市场走势疲软，区域表现分化。下游需求整体偏弱，采购以按需为主，企业库存压力逐步积累。现货方面，华北、华东等地价格承压松动，华南相对平稳。期货维持在历史低位附近波动，受淡季需求疲软及新增产能预期压制，市场信心不足，短期延续弱势震荡。

## ■ 本周策略建议

国内浮法玻璃市场整体走势偏弱，价格稳中有降，区域表现分化。下游需求持续平淡，企业出货压力加大，库存有所累积。尽管供应端出现产线冷修，但提振作用有限。短期内市场预计维持弱势整理。期货方面先跌后反弹，但受制于疲弱的基本面，反弹空间有限，整体仍在底部区间震荡。

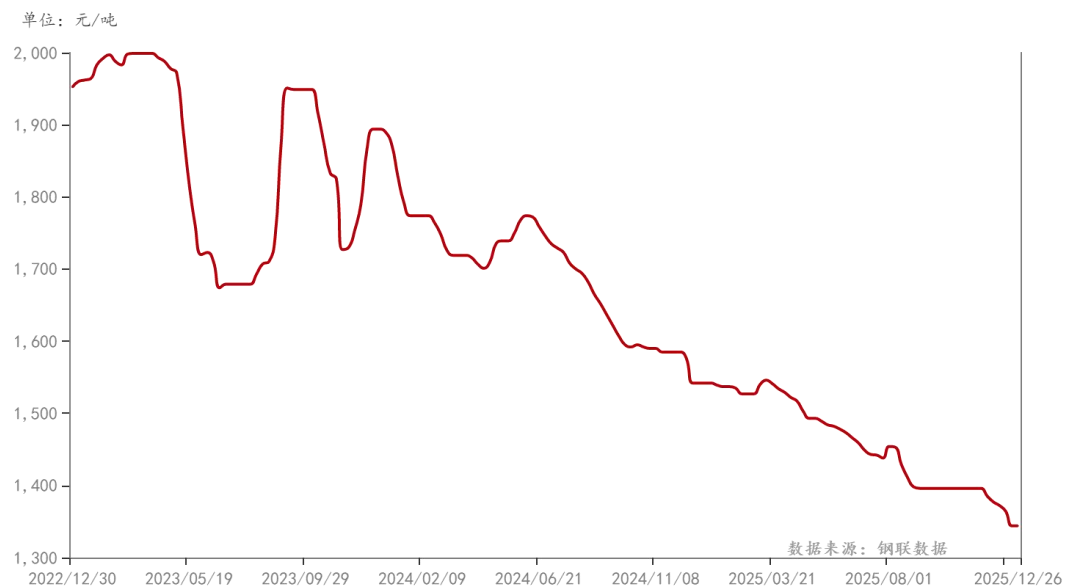
浮法玻璃：产量：中国（周）



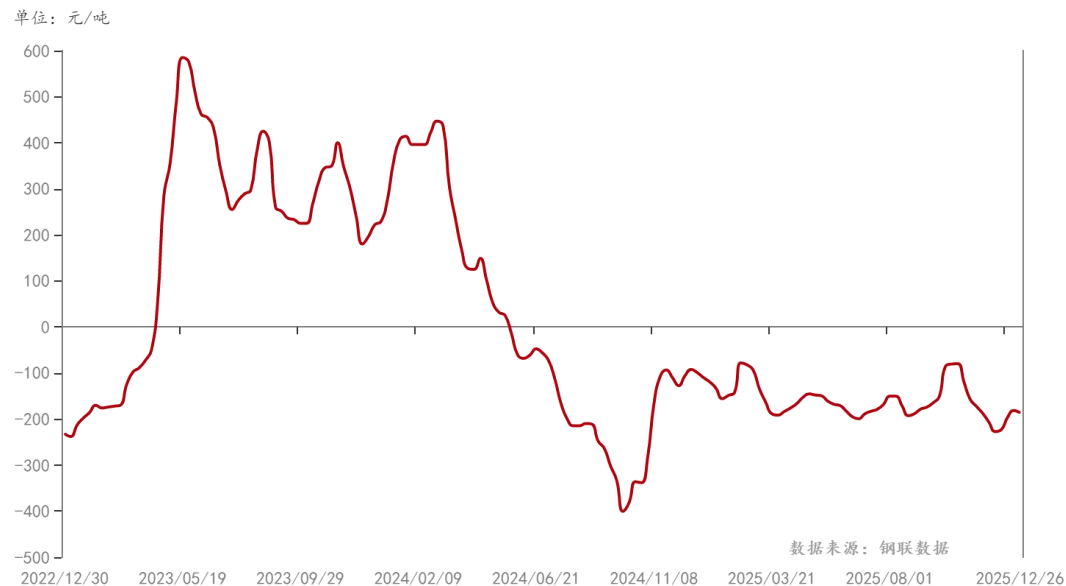
浮法玻璃：开工率：中国（周）



浮法玻璃：以天然气为燃料的浮法工艺：生  
产成本：中国（周）



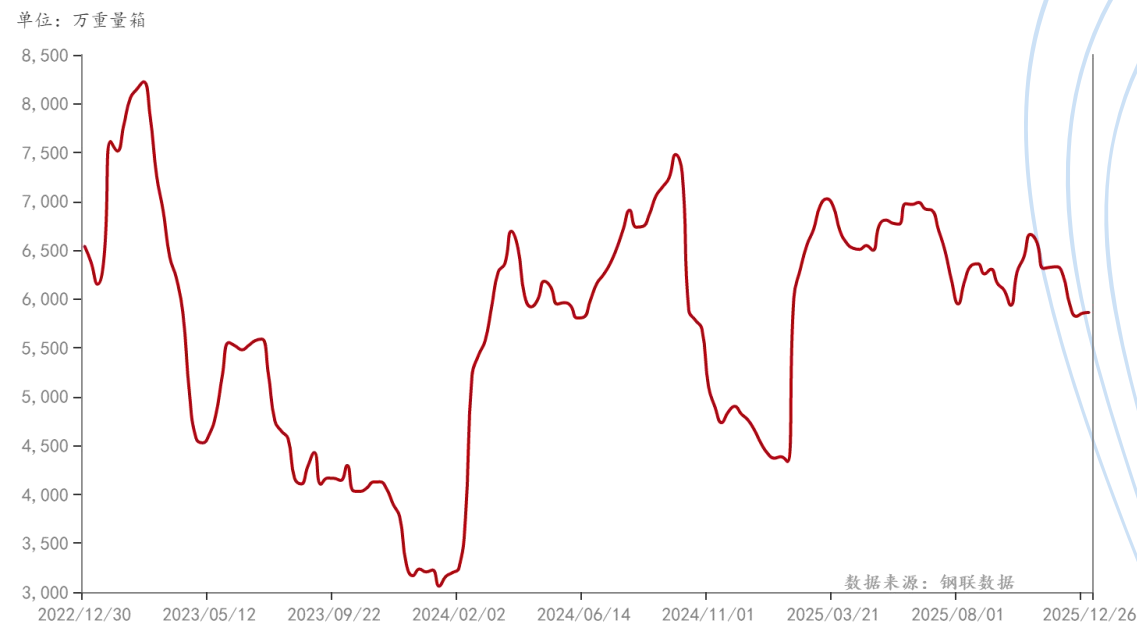
浮法玻璃：以天然气为燃料的浮法工艺：生  
产毛利：中国（周）



## 玻璃：基差（日）



## 浮法玻璃：期末库存：中国（周）



<

玻璃(FG) ▾

品种诊断

机构观点

盈利席位

主力资金

⋮

## — AI品种诊断报告 —

看整体趋势，日线处在横盘阶段，根据近年来行情周期的规律，当前可能处于行情开始阶段。

资金方面，主力偏多态度较为明显。



<

玻璃(FG) ▾

品种诊断

机构观点

盈利席位

主力资金

⋮

多空流向: 60.7 主力较为偏多

资金能量: -49.0 主力资金小幅流出

多空分歧: 90.5 警惕! 变盘风险高

如何通过三大主力指标，对行情的方向、量级、风险快速做出判断? [查看>](#)



本报告的信息均来源于公开资料，我公司对这些信息的准确性、可靠性和完整性不作任何保证，也不保证所包含的信息和建议不会发生任何变更。我们已力求报告内容的客观、公正，但文中的观点、结论和建议仅供参考，并不构成任何具体产品、业务的推介以及相关品种的操作依据和建议，投资者据此作出的任何投资决策自负盈亏，与本公司和作者无关。

本报告版权归长城期货所有，未经长城期货书面授权，任何人不得对本报告进行任何形式的发布、复制。如引用、刊发，需注明出处为“长城期货”，且不得对本报告进行有悖原意的删节和修改。

交易咨询业务资格：广东证监许可〔2023〕1号  
张馨丹 从业资格：F3050347 投资咨询：Z0019217

长城期货股份有限公司提醒广大投资者：期市有风险，入市需谨慎！



长城期货  
GREAT WALL FUTURES

# 谢谢

---

## 感谢您的观看

本报告中所有观点仅供参考，请务必阅读本报告倒数第二页的免责声明。