



长城期货
GREAT WALL FUTURES

豆粕、豆油 期货品种周报

2025.12.22-12.26



长城期货

深耕期货行业

29年



长城期货
GREAT WALL FUTURES

P A R T

01

豆粕期货



长城期货
GREAT WALL FUTURES

目录

Contents

01 中线行情分析

02 品种交易策略

03 相关数据情况



1

中线趋势判断

中线趋势来看，豆粕主力处于震荡的阶段。

2

趋势判断逻辑

据Mysteel数据：第50周油厂大豆实际压榨量203.75万吨，开机率为56.05%，豆粕库存109.69万吨。南美大豆丰产预期强烈，国内大豆到港充足，油厂开工与豆粕库存均处高位，形成持续供应压力；同时，下游饲料企业备货谨慎，养殖端普遍亏损抑制需求，现货市场购销清淡。然而进口大豆成本偏高及压榨利润修复对价格形成底部支撑。预计豆粕期货价格将处于震荡走势。

3

中线策略建议

关注库存去化进度，南美天气，养殖需求。



■ 上周策略回顾

豆粕期价整体趋势处于横盘阶段,资金方面较为偏多。M2605短期内预计处于震荡阶段,预计运行区间: 2700-2850。

■ 本周策略建议

豆粕期价整体趋势处于横盘阶段,资金方面略微偏空。M2605短期内预计延续震荡趋势,预计运行区间: 2700-2800。

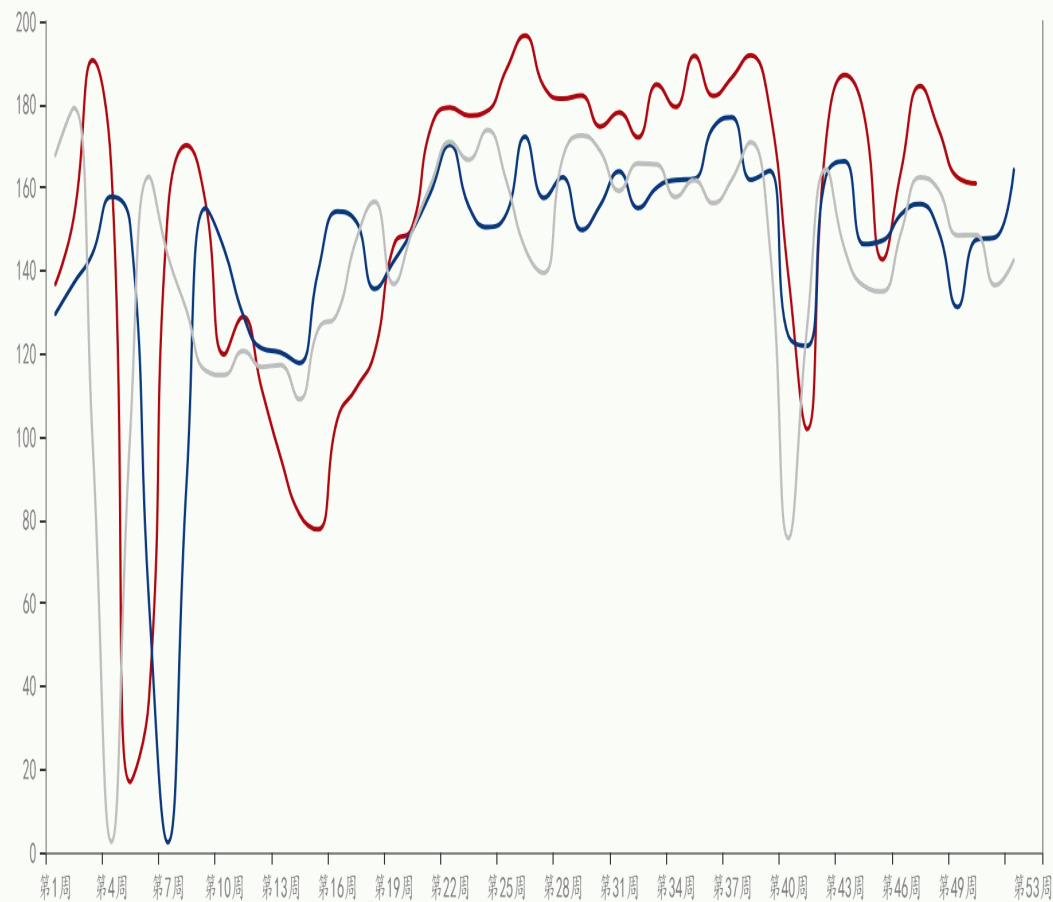




豆粕周度产量

— 2025年度 — 2024年度 — 2023年度

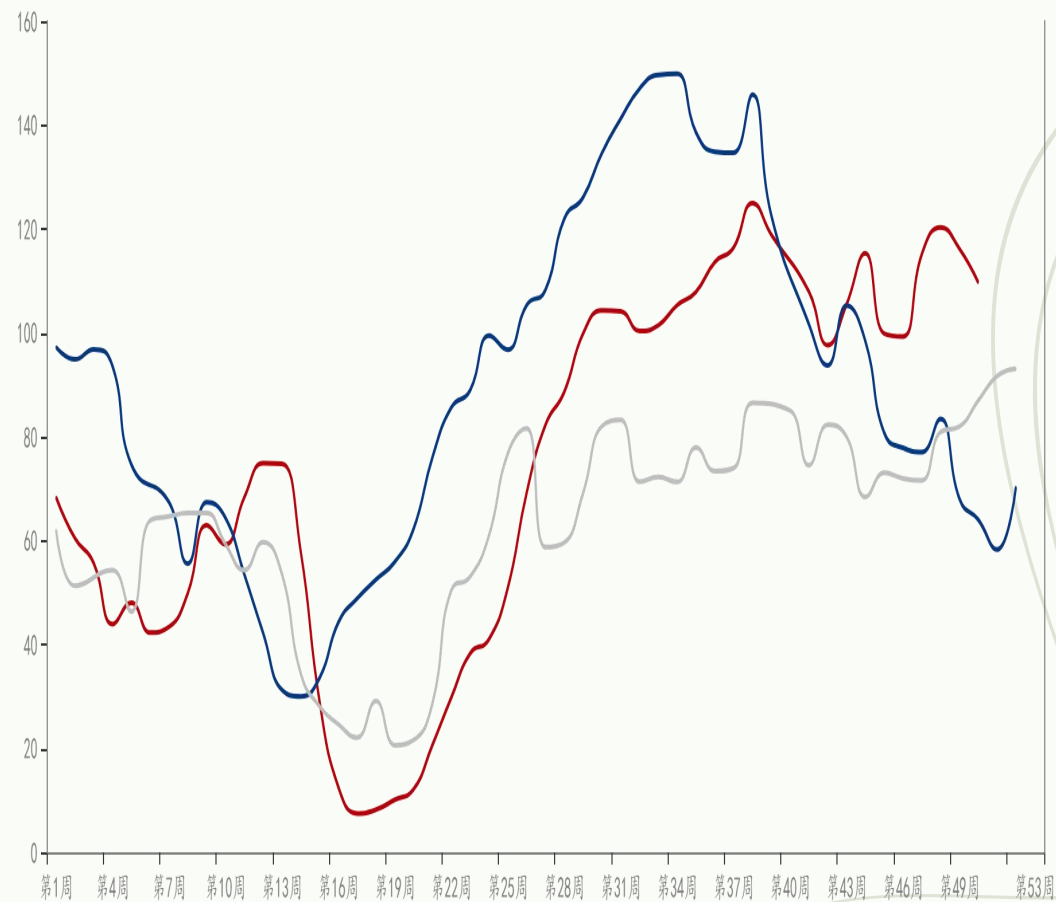
单位：万吨



豆粕周度库存

— 2025年度 — 2024年度 — 2023年度

单位：万吨



表观消费量

— 2025年度 — 2024年度 — 2023年度

单位：万吨



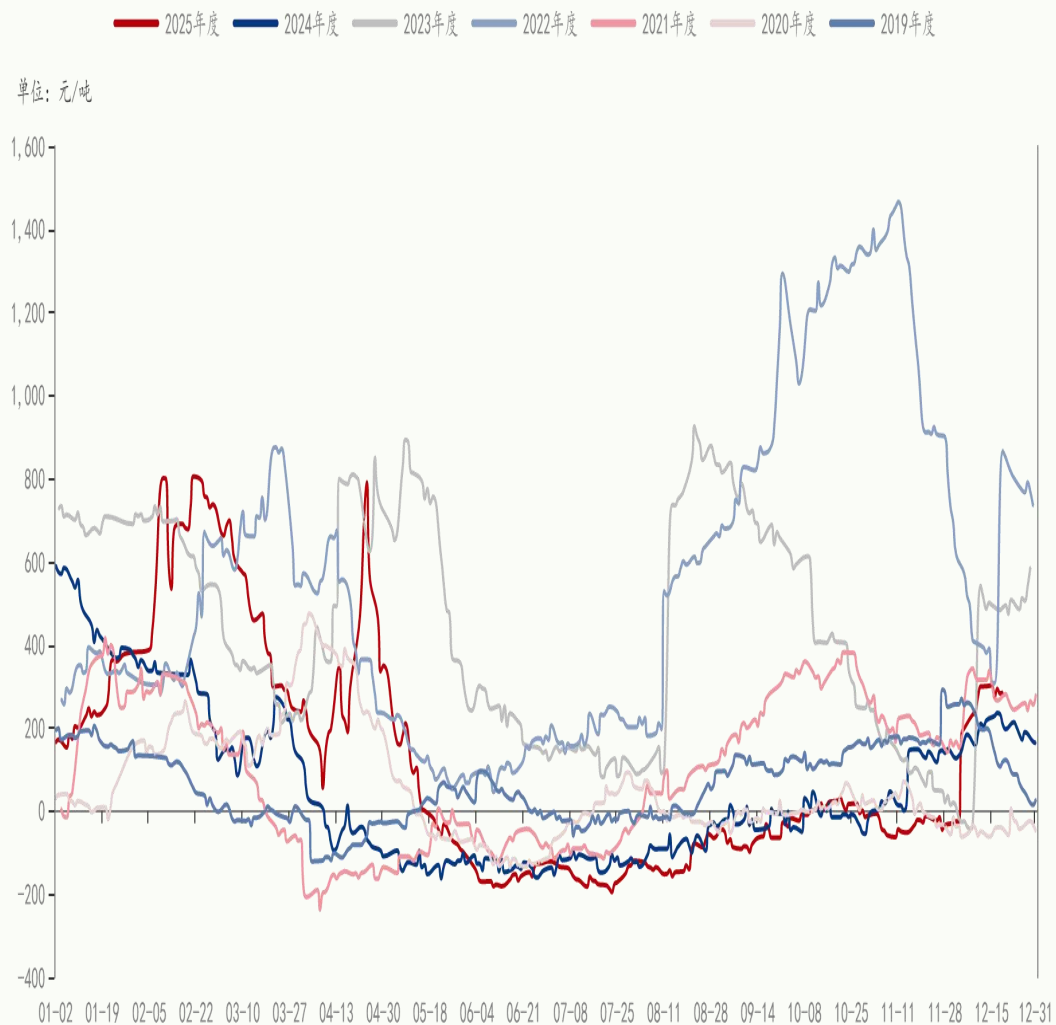
周度库存天数

— 2025年度 — 2024年度 — 2023年度 — 2022年度

单位：日

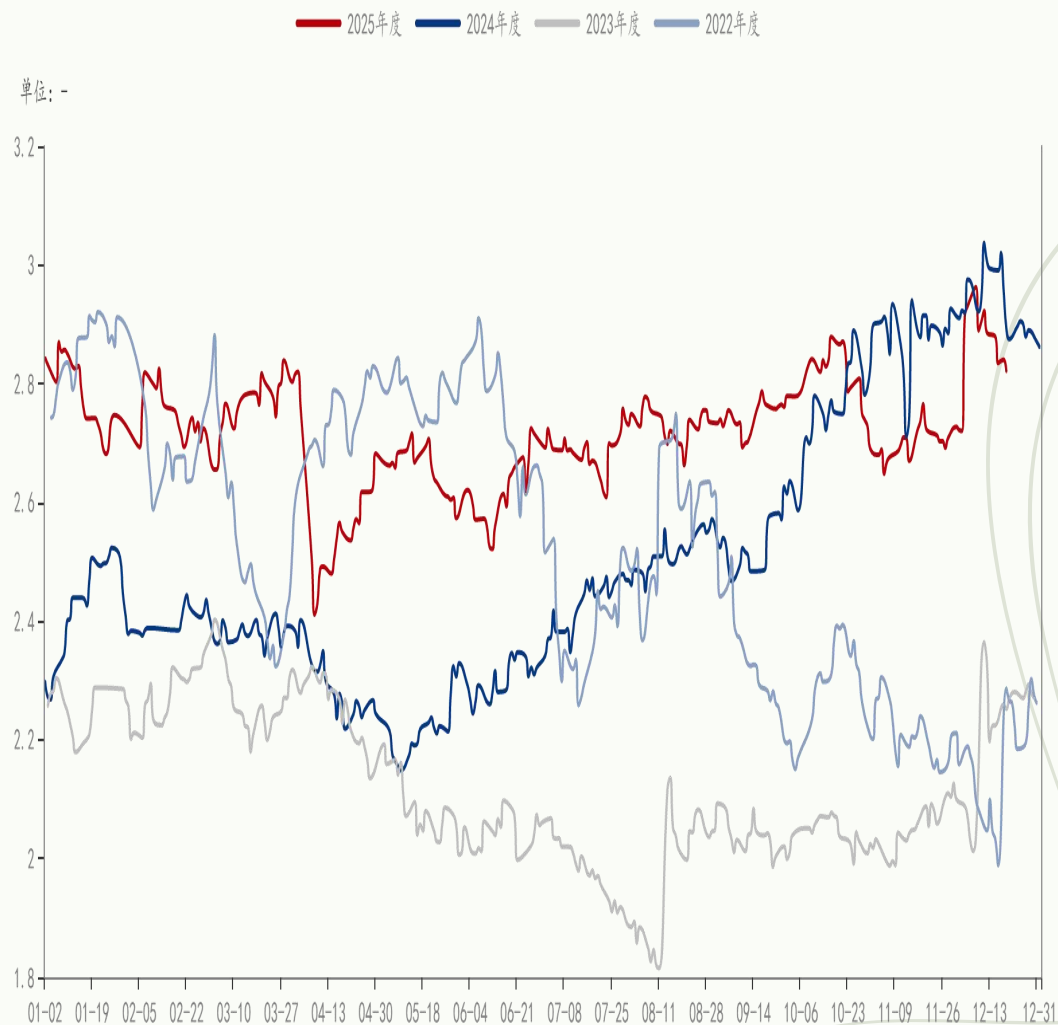


豆粕基差



本报告数据来源为Wind、Mysteel、长城期货交易咨询部

油粕比





长城期货
GREAT WALL FUTURES

P A R T

02

豆油期货



长城期货
GREAT WALL FUTURES

目录

Contents

01 中线行情分析

02 品种交易策略

03 相关数据情况



1

中线趋势判断

中线趋势来看，豆油主力处于宽幅震荡的阶段。

2

趋势判断逻辑

据Mysteel数据，第50周125家油厂豆油实际产量为38.71万吨，全国重点地区豆油商业库存113.74万吨。近期国内豆油产量环比有所回落，但库存仍处相对高位，市场供应整体充裕。需求端表现清淡，下游采购谨慎，去库节奏缓慢，叠加南美大豆丰产预期持续压制市场情绪。不过，2-3月的供应偏紧的预期以及进口大豆成本支撑，限制其下行空间。多空博弈下豆油期货价格预计处于宽幅震荡走势。

3

中线策略建议

关注国内采购节奏变化，美国生柴进展，南美天气。



■ 上周策略回顾

豆油期价整体趋势处于横盘阶段，资金方面略微偏多。短期内Y2601或将处于区间震荡阶段。

■ 本周策略建议

豆油期价整体趋势处于下行阶段，资金方面略微偏空。短期内Y2605或将处于弱势震荡阶段。

<

豆油(y) v

品种诊断

机构观点

盈利席位

主力资金

⋮

- AI品种诊断报告 -

看整体趋势，日线基本处在下行通道中，根据近年来行情周期的规律，当前可能已近趋势尾声。从形态上看，价格处在底部敏感位置，需留意趋势反转的可能。

资金方面，主力空头阵营略占优势。



<

豆油(y) v

品种诊断

机构观点

盈利席位

主力资金

⋮

多空流向: -26.6    主力略微偏空

资金能量: -46.6    主力资金小幅流出

多空分歧: 78.8    有一定的变盘风险



豆油周度产量

— 2025年度 — 2024年度 — 2023年度

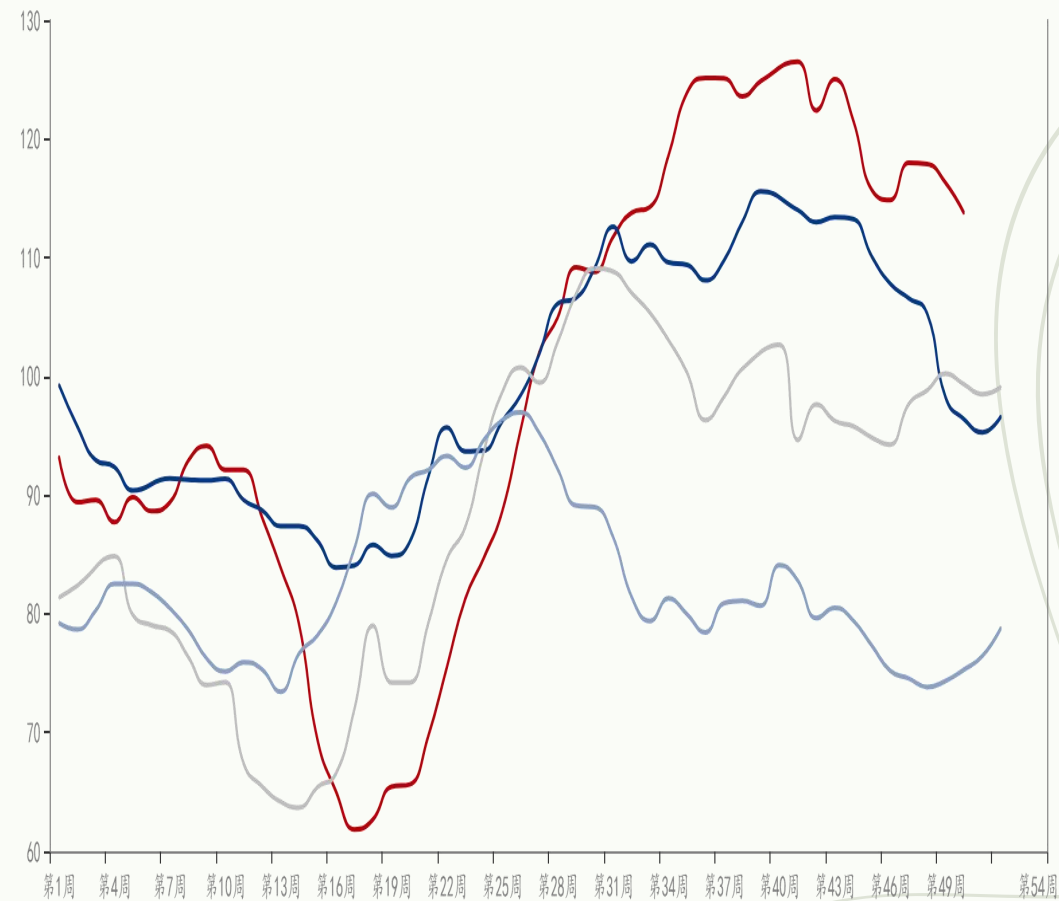
单位：万吨



豆油周度库存

— 2025年度 — 2024年度 — 2023年度 — 2022年度

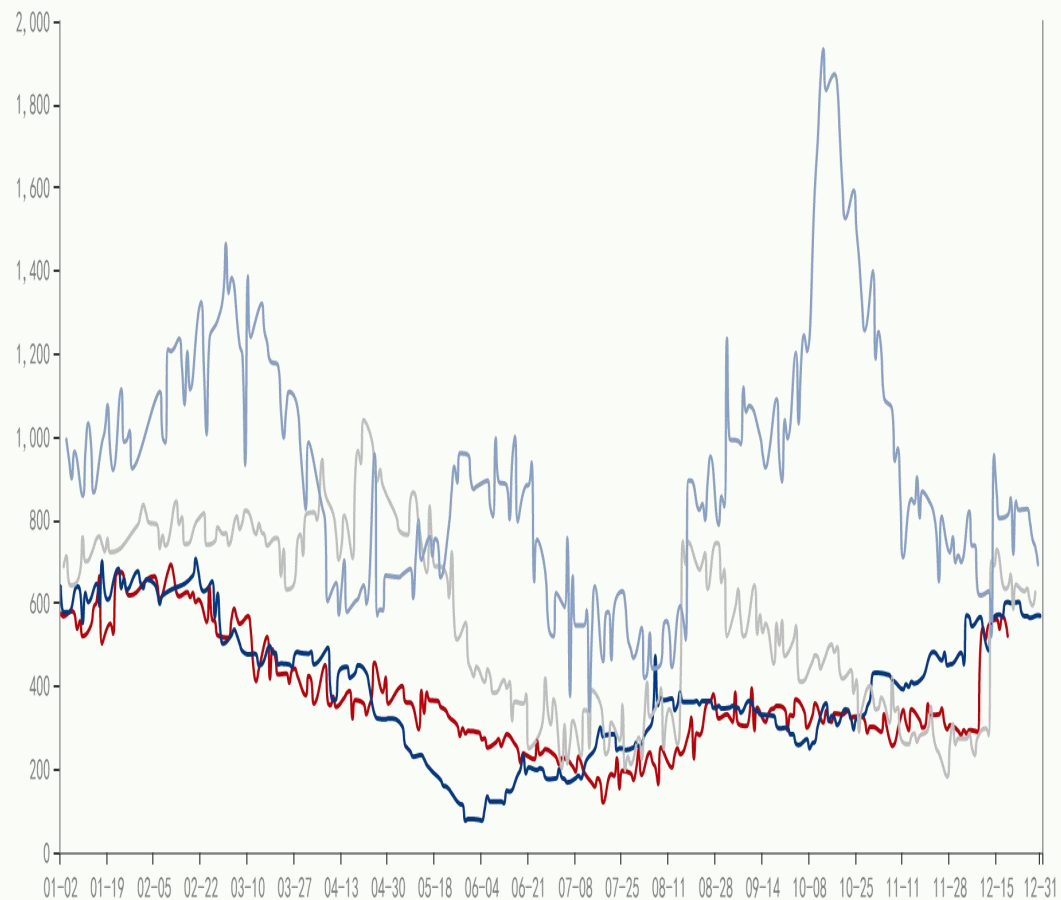
单位：万吨



豆油基差

— 2025年度 — 2024年度 — 2023年度 — 2022年度

单位：元/吨

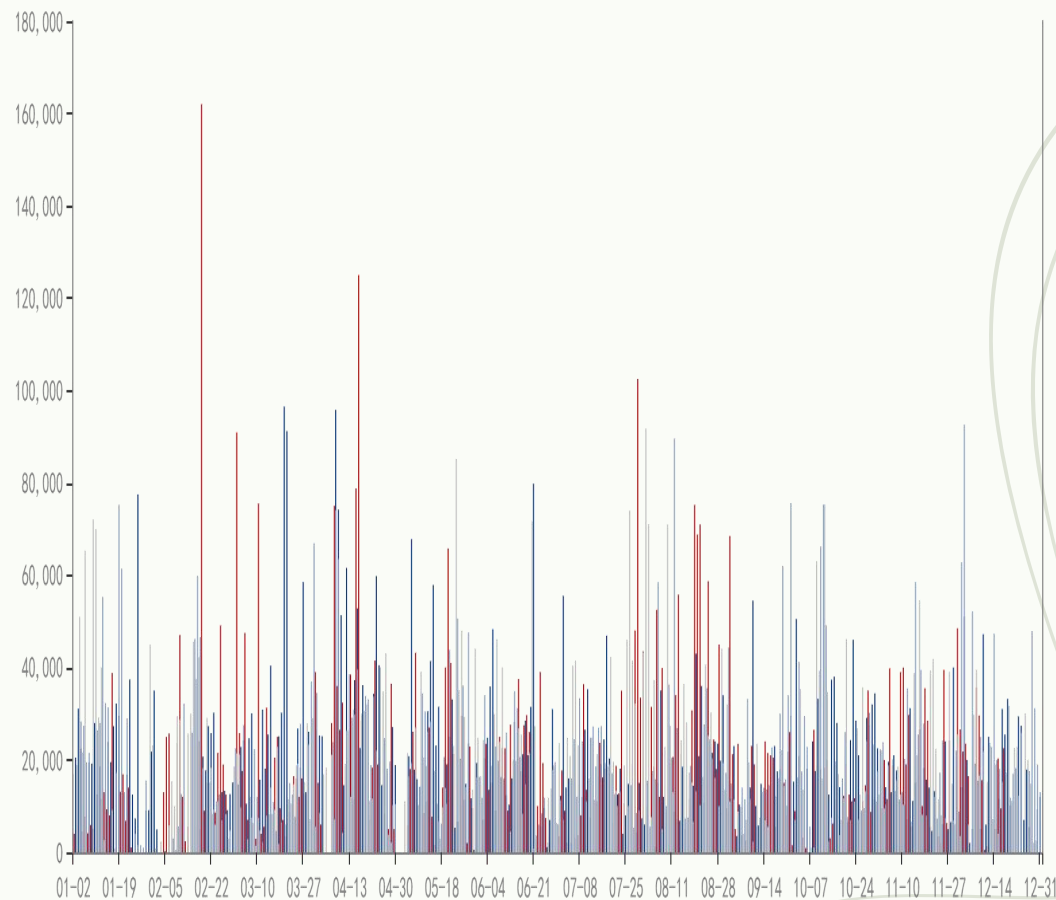


本报告数据来源为Wind、Mysteel、长城期货交易咨询部

豆油成交量

■ 2025年度 ■ 2024年度 ■ 2023年度 ■ 2022年度

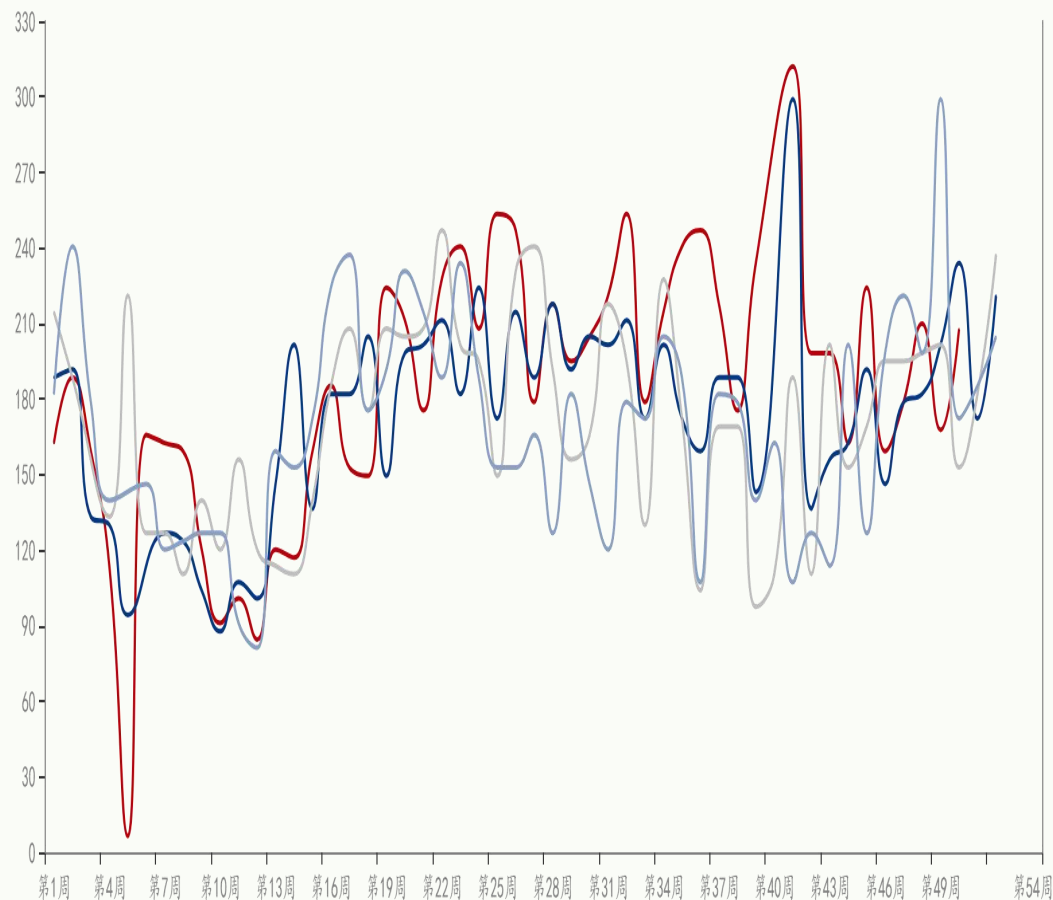
单位：吨



大豆周度到港量

— 2025年度 — 2024年度 — 2023年度 — 2022年度

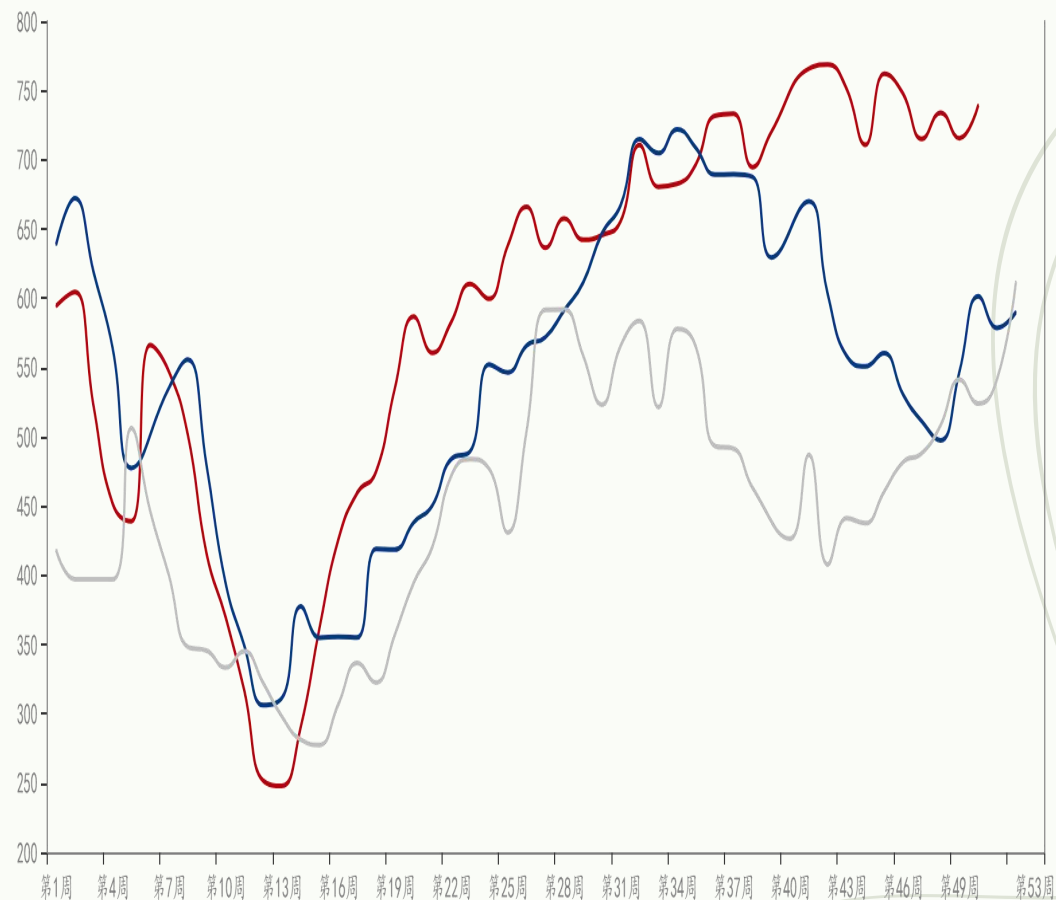
单位: 万吨



大豆周度库存

— 2025年度 — 2024年度 — 2023年度

单位: 万吨



大豆周度压榨量

— 2025年度 — 2024年度 — 2023年度

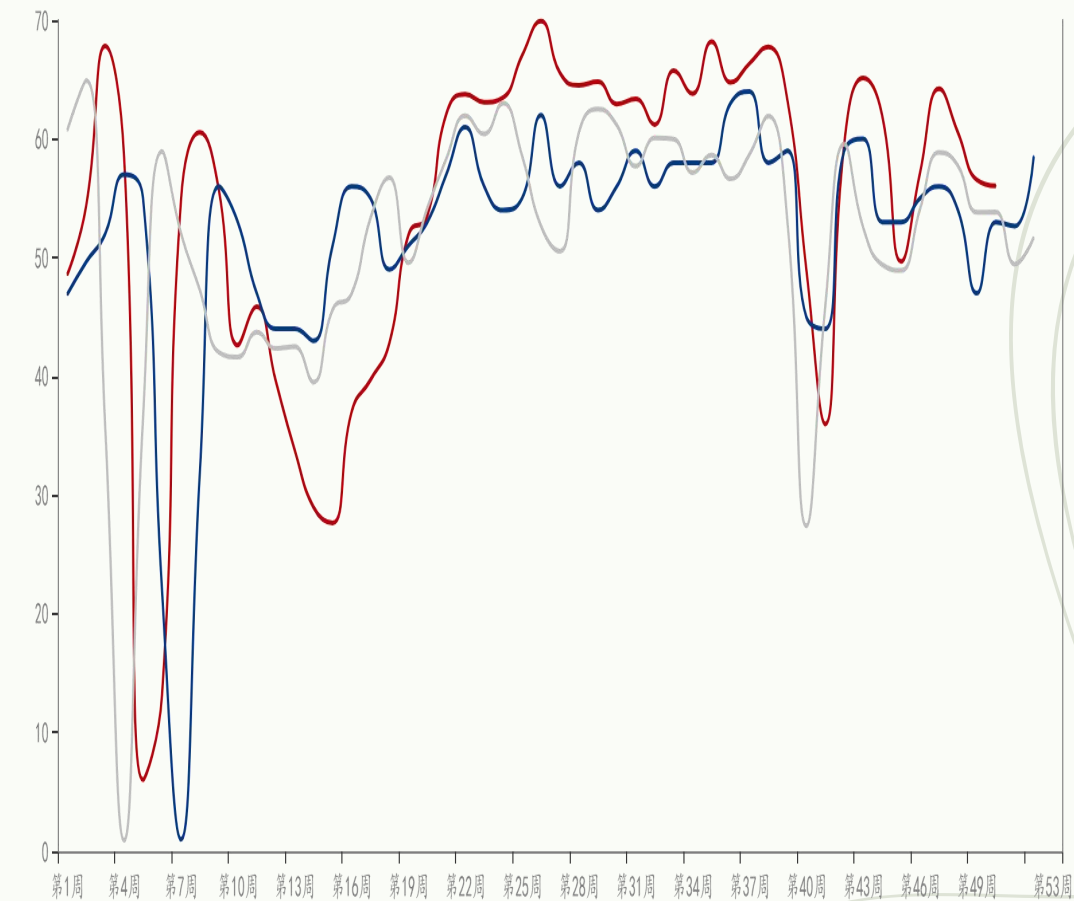
单位: 万吨



大豆周度开机率

— 2025年度 — 2024年度 — 2023年度

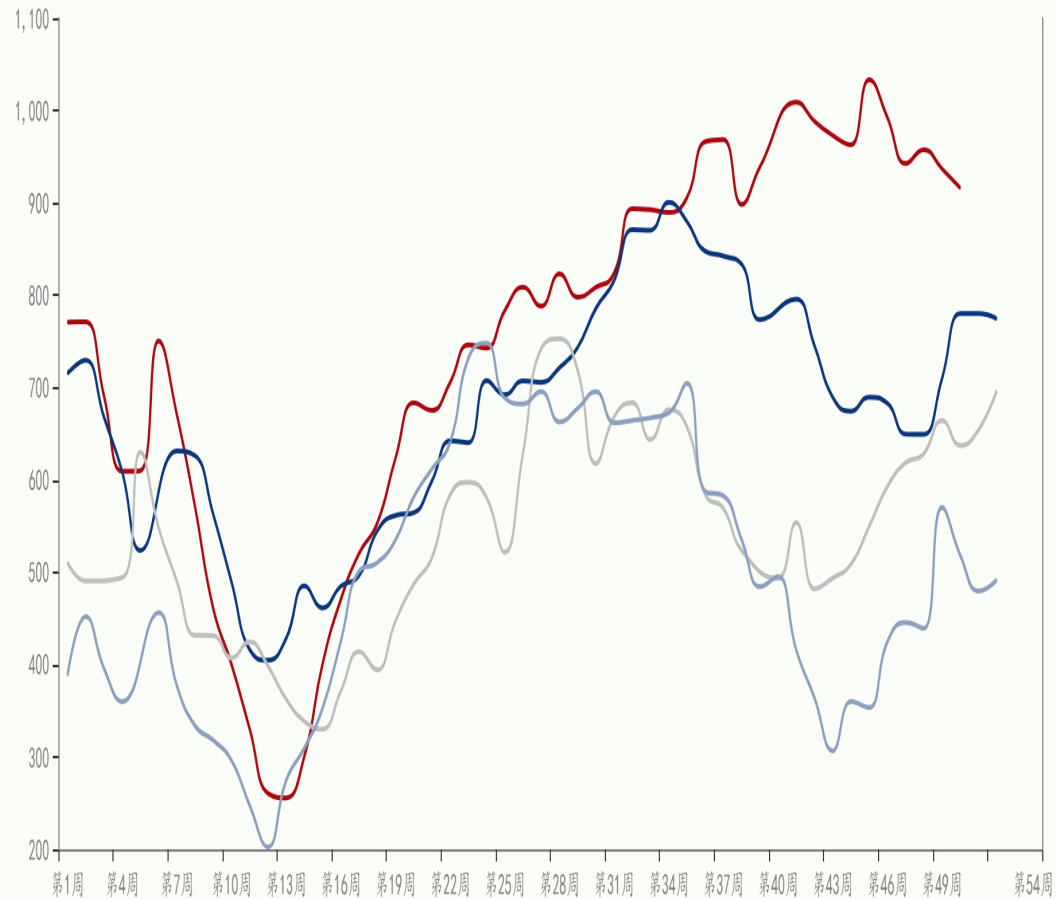
单位: 百分比



周度港口库存

— 2025年度 — 2024年度 — 2023年度 — 2022年度

单位: 万吨

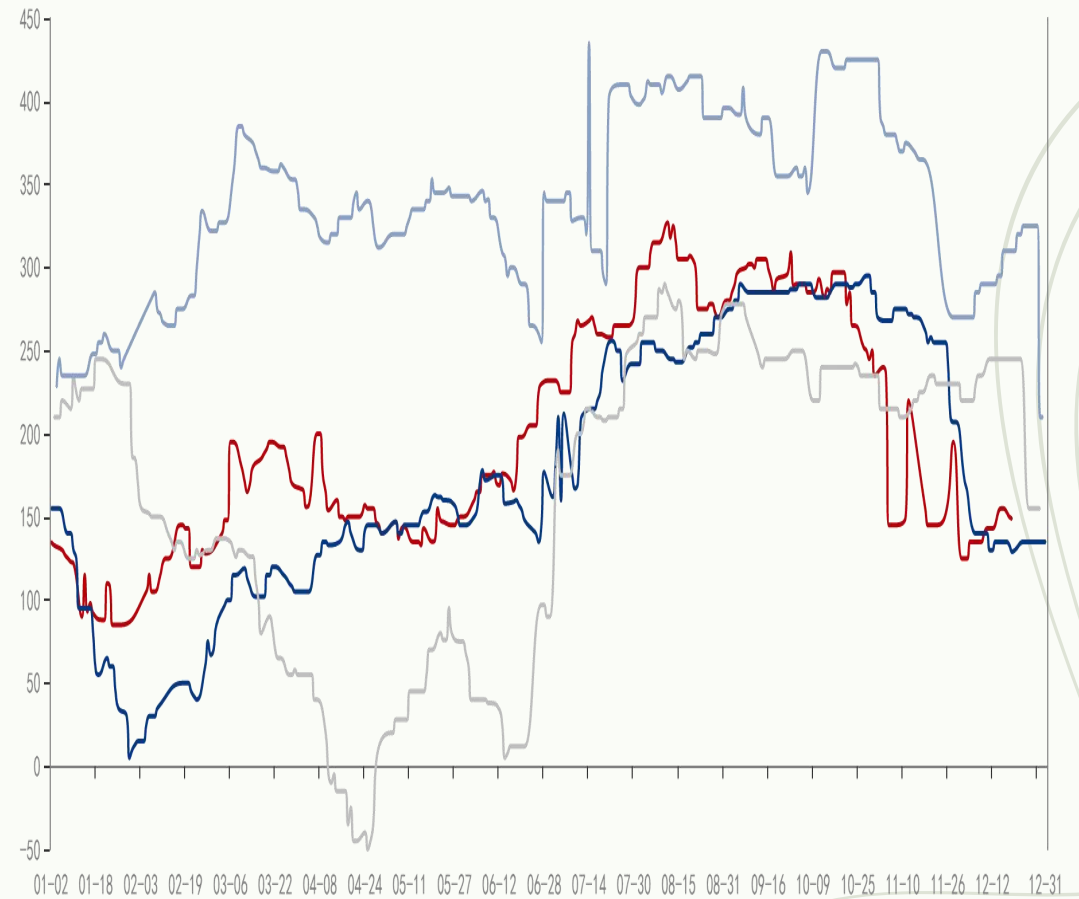


本报告数据来源为Wind、Mysteel、长城期货交易咨询部

巴西升贴水

— 2025年度 — 2024年度 — 2023年度 — 2022年度

单位: 美分/蒲式耳



本报告的信息均来源于公开资料，我公司对这些信息的准确性、可靠性和完整性不作任何保证，也不保证所包含的信息和建议不会发生任何变更。我们已力求报告内容的客观、公正，但文中的观点、结论和建议仅供参考，并不构成任何具体产品、业务的推介以及相关品种的操作依据和建议，投资者据此作出的任何投资决策自负盈亏，与本公司和作者无关。

本报告版权归长城期货所有，未经长城期货书面授权，任何人不得对本报告进行任何形式的发布、复制。如引用、刊发，需注明出处为“长城期货”，且不得对本报告进行有悖原意的删节和修改。

交易咨询业务资格：广东证监许可〔2023〕1号
师丽娟 从业资格：F0254438 投资咨询：Z0019194

长城期货股份有限公司提醒广大投资者：期市有风险，入市需谨慎！



长城期货
GREAT WALL FUTURES

谢谢

感谢您的观看

本报告中所有观点仅供参考，请务必阅读本报告倒数第二页的免责声明。