



长城期货
GREAT WALL FUTURES

豆粕、豆油 期货品种周报

2025.12.08-12.12



长城期货

深耕期货行业

29年



长城期货
GREAT WALL FUTURES

P A R T

01

豆粕期货



长城期货
GREAT WALL FUTURES

目录

Contents

01 中线行情分析

02 品种交易策略

03 相关数据情况



1

中线趋势判断

中线趋势来看，豆粕主力处于宽幅震荡的阶段。

2

趋势判断逻辑

据Mysteel数据：第48周油厂大豆实际压榨量220.08万吨，开机率为60.54%，豆粕库存120.32万吨。国内油厂大豆与豆粕库存高企，而终端需求受制于下游养殖业的普遍亏损，饲料消费增长乏力。叠加南美丰产预期，共同构成价格上行压力。然而，市场对一季度供应不确定性存在担忧，加之成本端带来底部支撑。综合来看，中线趋势预计豆粕价格将处于宽幅震荡阶段。

3

中线策略建议

关注库存去化进度，南美天气，养殖需求。



■ 上周策略回顾

豆粕期价整体趋势处于横盘阶段,资金方面倾向不明显。M2601短期内预计处于震荡阶段,预计运行区间:2980-3100。

■ 本周策略建议

豆粕期价整体趋势处于横盘阶段,资金方面略微偏空。M2605短期内预计处于震荡偏弱阶段,预计运行区间:2780-2880。

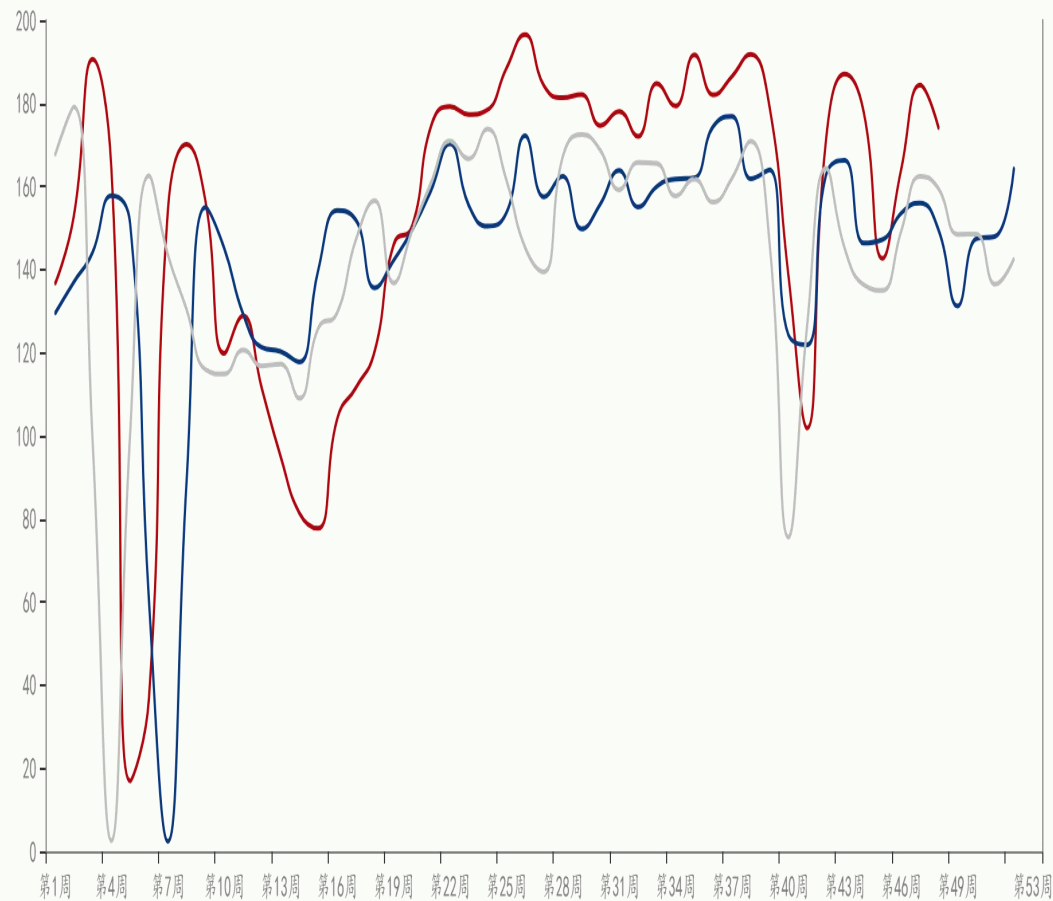




豆粕周度产量

— 2025年度 — 2024年度 — 2023年度

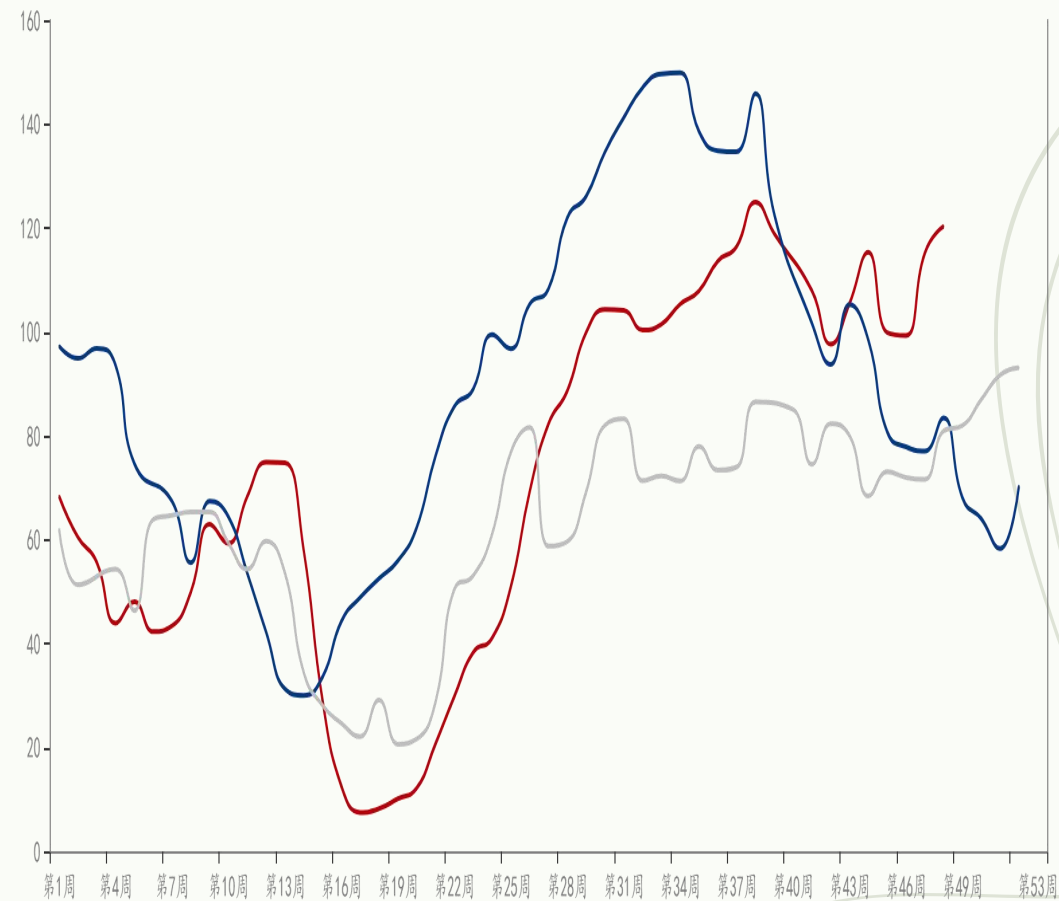
单位：万吨



豆粕周度库存

— 2025年度 — 2024年度 — 2023年度

单位：万吨



表观消费量

— 2025年度 — 2024年度 — 2023年度

单位：万吨



周度库存天数

— 2025年度 — 2024年度 — 2023年度 — 2022年度

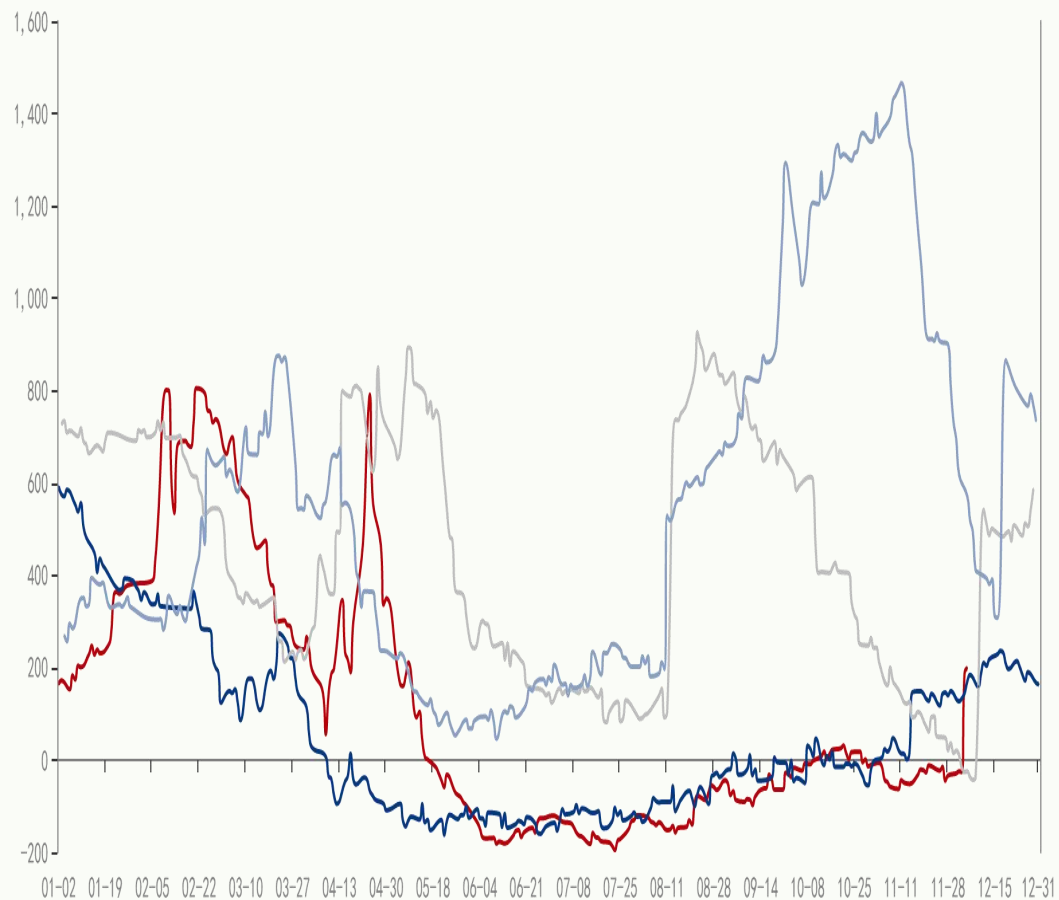
单位：日



豆粕基差

— 2025年度 — 2024年度 — 2023年度 — 2022年度

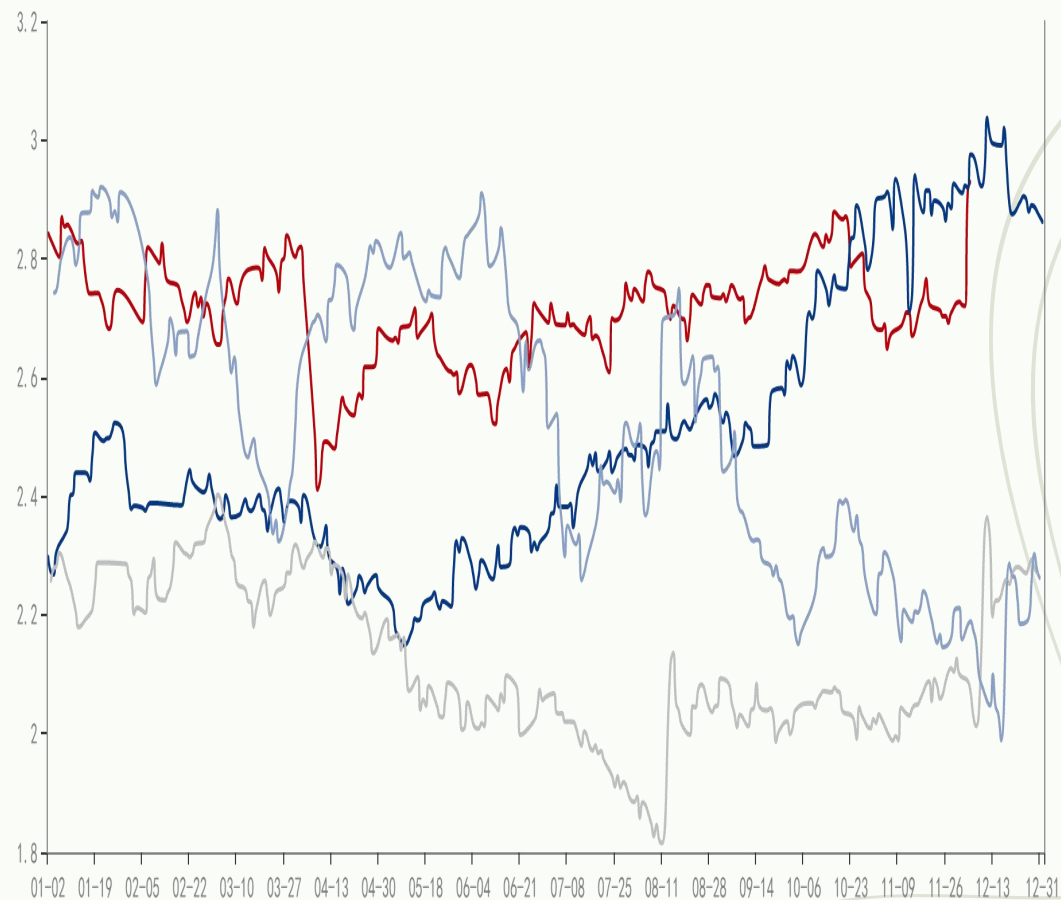
单位：元/吨



油粕比

— 2025年度 — 2024年度 — 2023年度 — 2022年度

单位：-





长城期货
GREAT WALL FUTURES

P A R T

02

豆油期货



长城期货
GREAT WALL FUTURES

目录

Contents

01 中线行情分析

02 品种交易策略

03 相关数据情况



1

中线趋势判断

中线趋势来看，豆油主力处于震荡的阶段。

2

趋势判断逻辑

据Mysteel数据，第48周125家油厂豆油实际产量为41.82万吨，全国重点地区豆油商业库存117.88万吨。供应端，油厂压榨量环比下降，但豆油去库缓慢，库存居高不下。需求端持续疲软，下游采购以随用随采为主。中国采购美豆的预期对市场情绪构成支撑，但其实际兑现进度存在不确定性。然而生物柴油政策提供长期需求潜力，且南美天气风险值得关注。综合来看，中期内豆油价格预计延续震荡走势。

3

中线策略建议

关注中美贸易动向，美国生柴进展，南美天气。



■ 上周策略回顾

豆油期价整体趋势处于横盘阶段，资金方面较为偏多。短期内Y2601或将处于震荡偏强阶段。

■ 本周策略建议

豆油期价整体趋势处于横盘阶段，资金方面较为偏多。短期内Y2601或将延续震荡偏强趋势。

<

豆油(y) v

品种诊断 机构观点 盈利席位 主力资金

— AI品种诊断报告 —

看整体趋势，日线处在横盘阶段，根据近年来行情周期的规律，当前可能处于行情开始阶段。

资金方面，主力偏多态度较为明显。

外盘方面，白盘开盘前美豆油大跌1.01%，处于该时段历史跌幅的前10%分位。



<

豆油(y) v

品种诊断 机构观点 盈利席位 主力资金

多空流向: 77.3 主力较为偏多

资金能量: 30.4 主力资金小幅流入

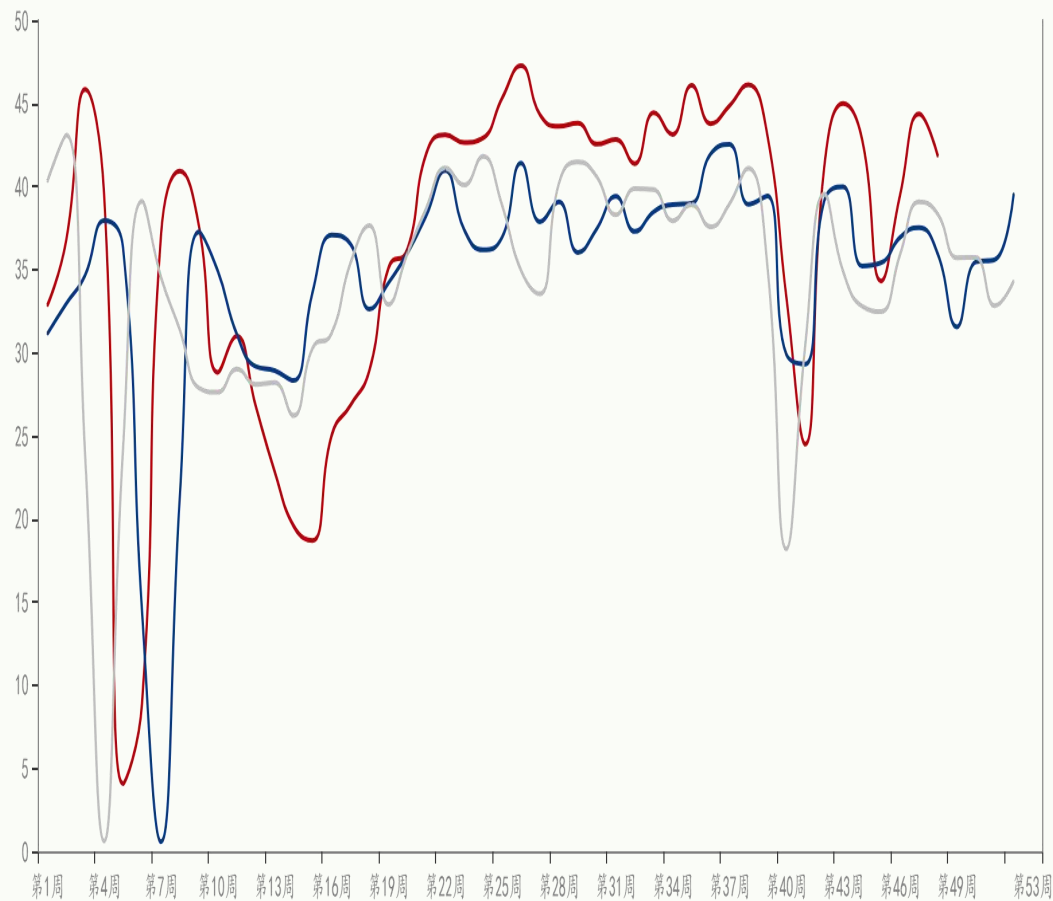
多空分歧: 81.3 变盘风险较高



豆油周度产量

— 2025年度 — 2024年度 — 2023年度

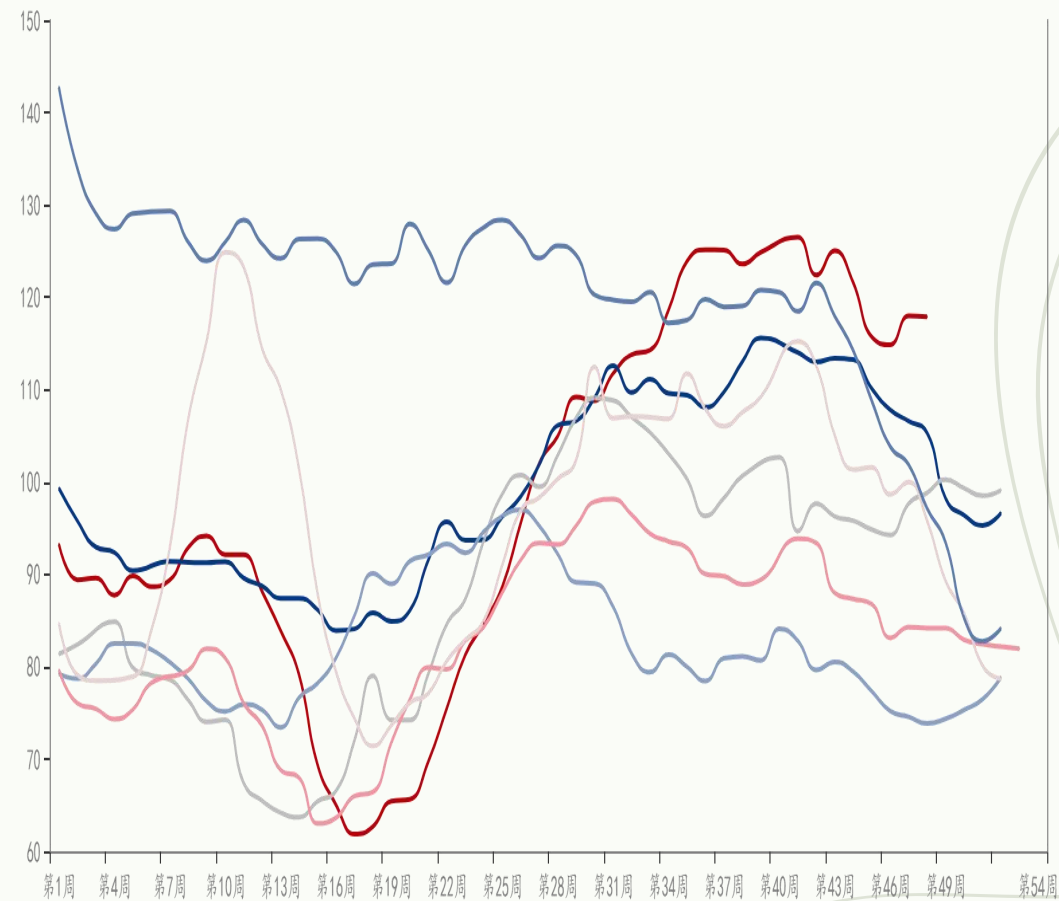
单位：万吨



豆油周度库存

— 2025年度 — 2024年度 — 2023年度 — 2022年度 — 2021年度 — 2020年度 — 2019年度

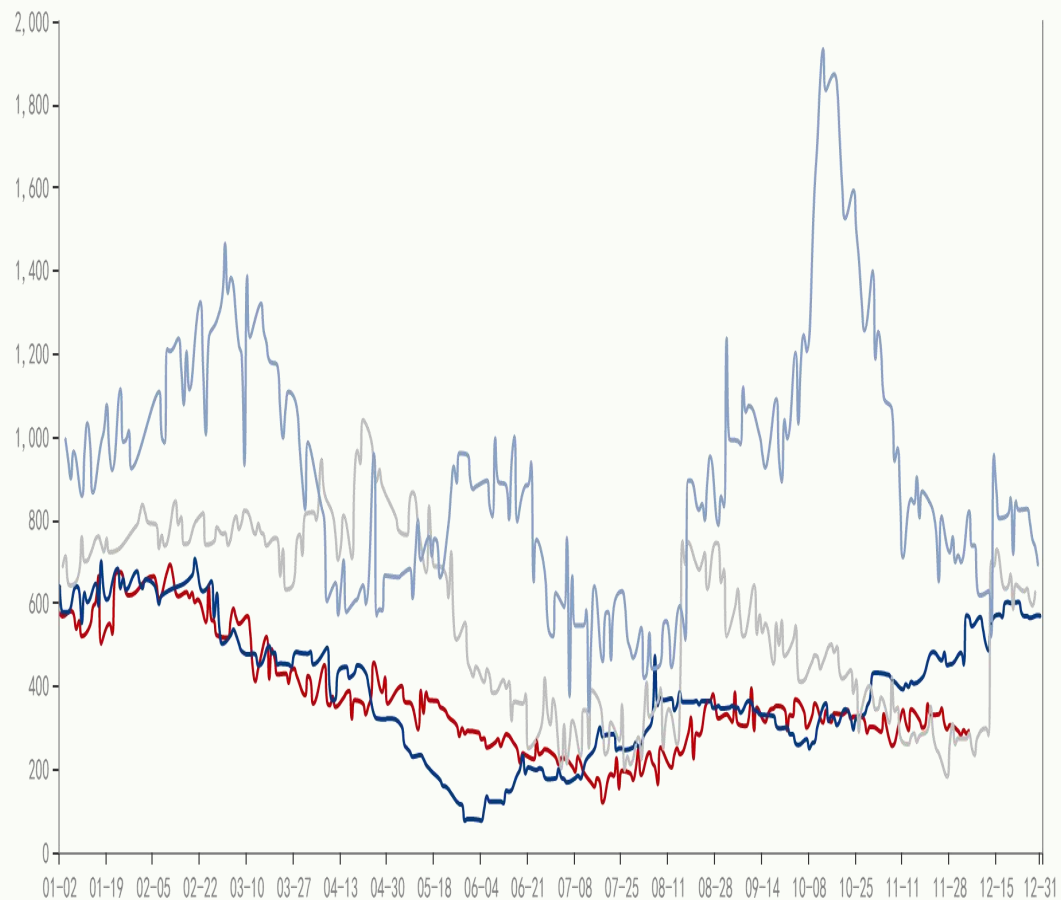
单位：万吨



豆油基差

— 2025年度 — 2024年度 — 2023年度 — 2022年度

单位：元/吨

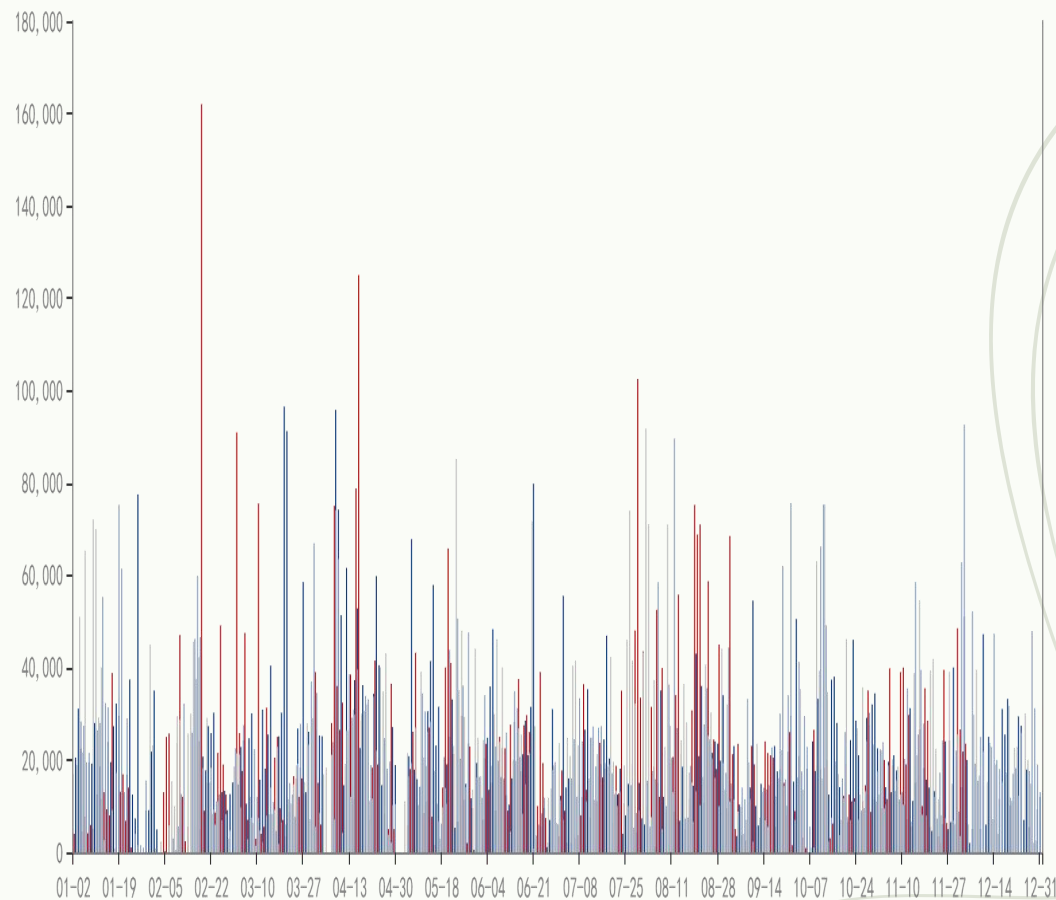


本报告数据来源为Wind、Mysteel、长城期货交易咨询部

豆油成交量

■ 2025年度 ■ 2024年度 ■ 2023年度 ■ 2022年度

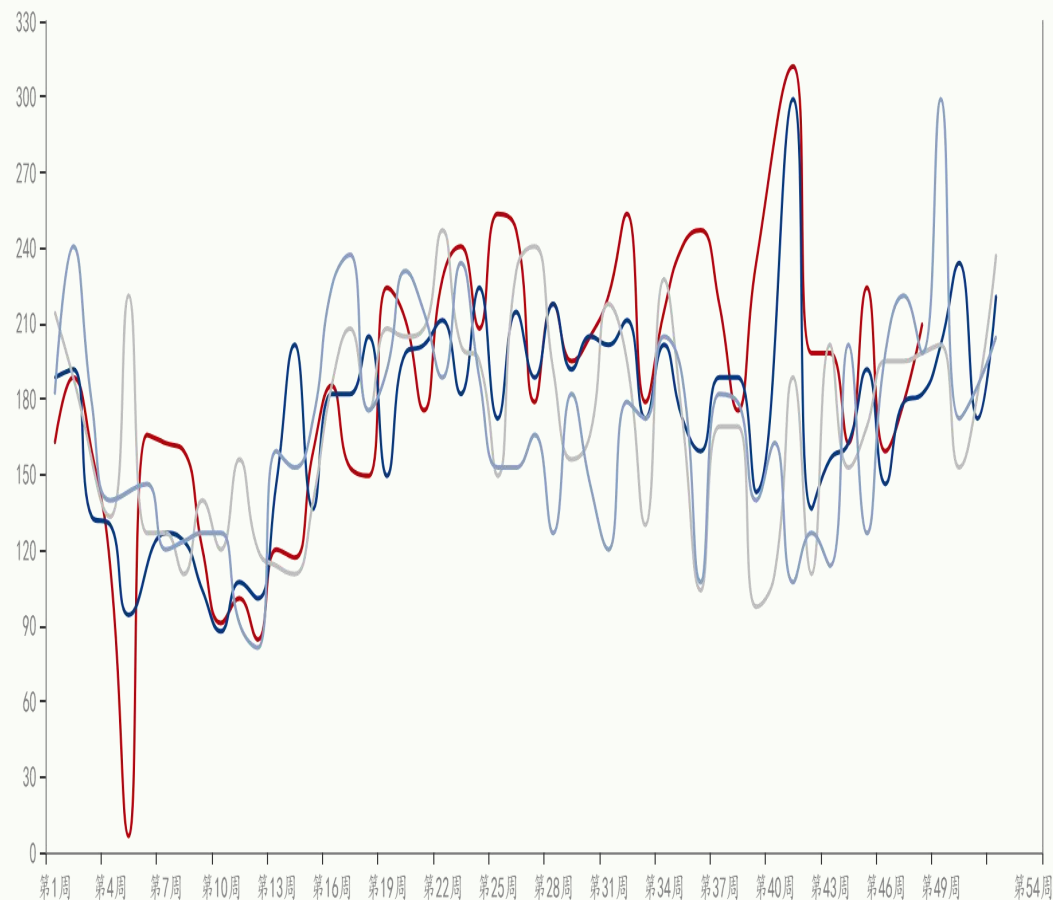
单位：吨



大豆周度到港量

— 2025年度 — 2024年度 — 2023年度 — 2022年度

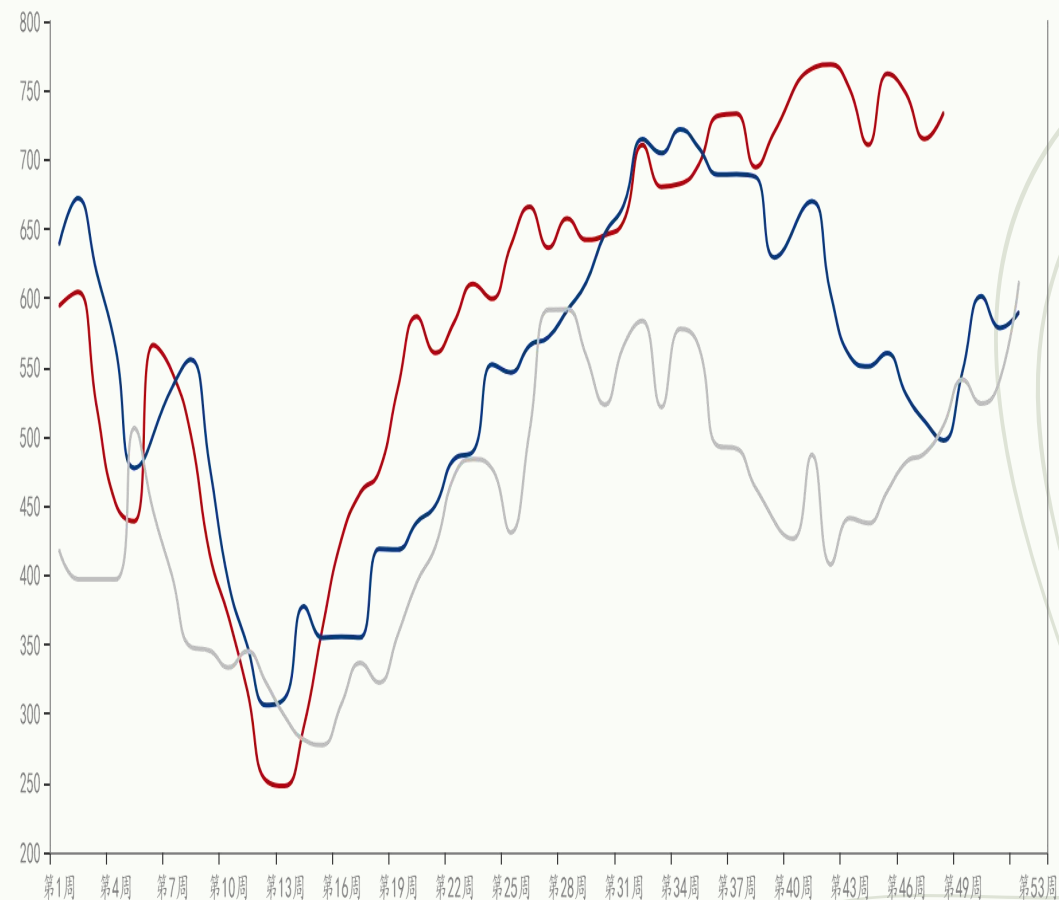
单位: 万吨



大豆周度库存

— 2025年度 — 2024年度 — 2023年度

单位: 万吨



大豆周度压榨量

— 2025年度 — 2024年度 — 2023年度

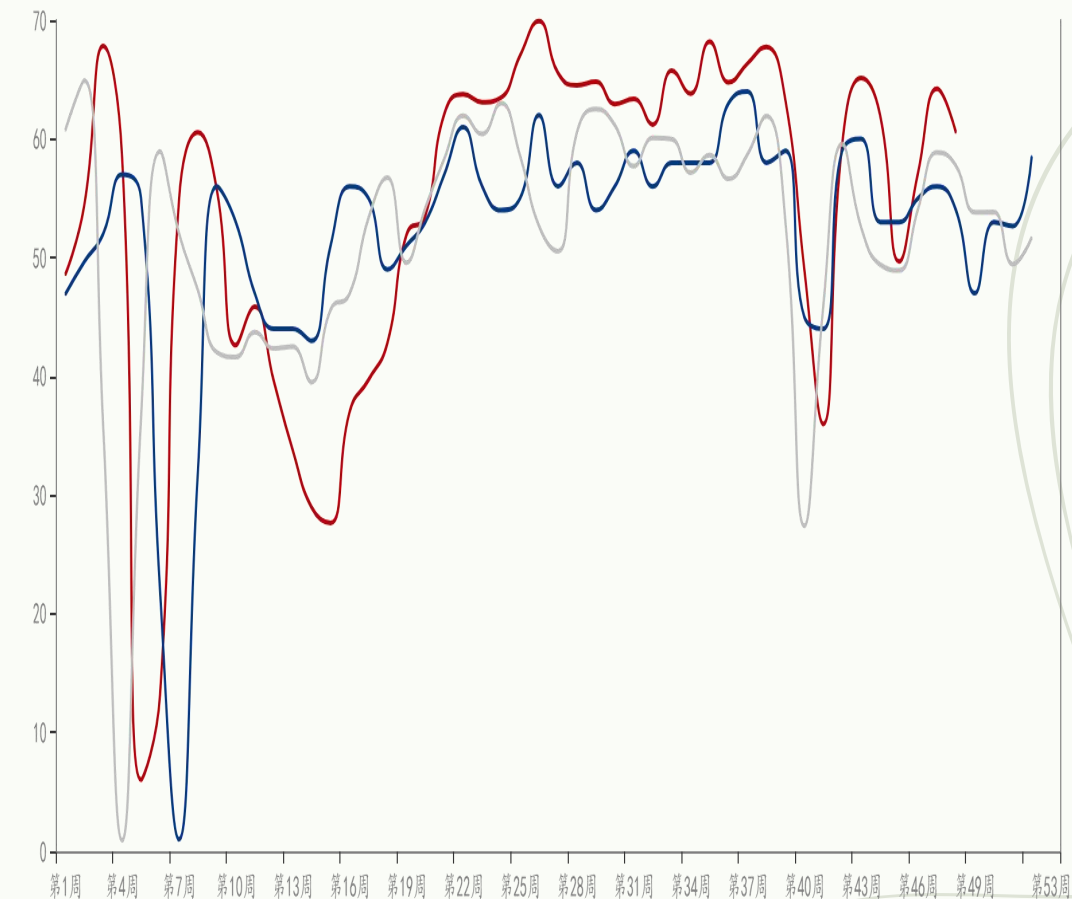
单位: 万吨



大豆周度开机率

— 2025年度 — 2024年度 — 2023年度

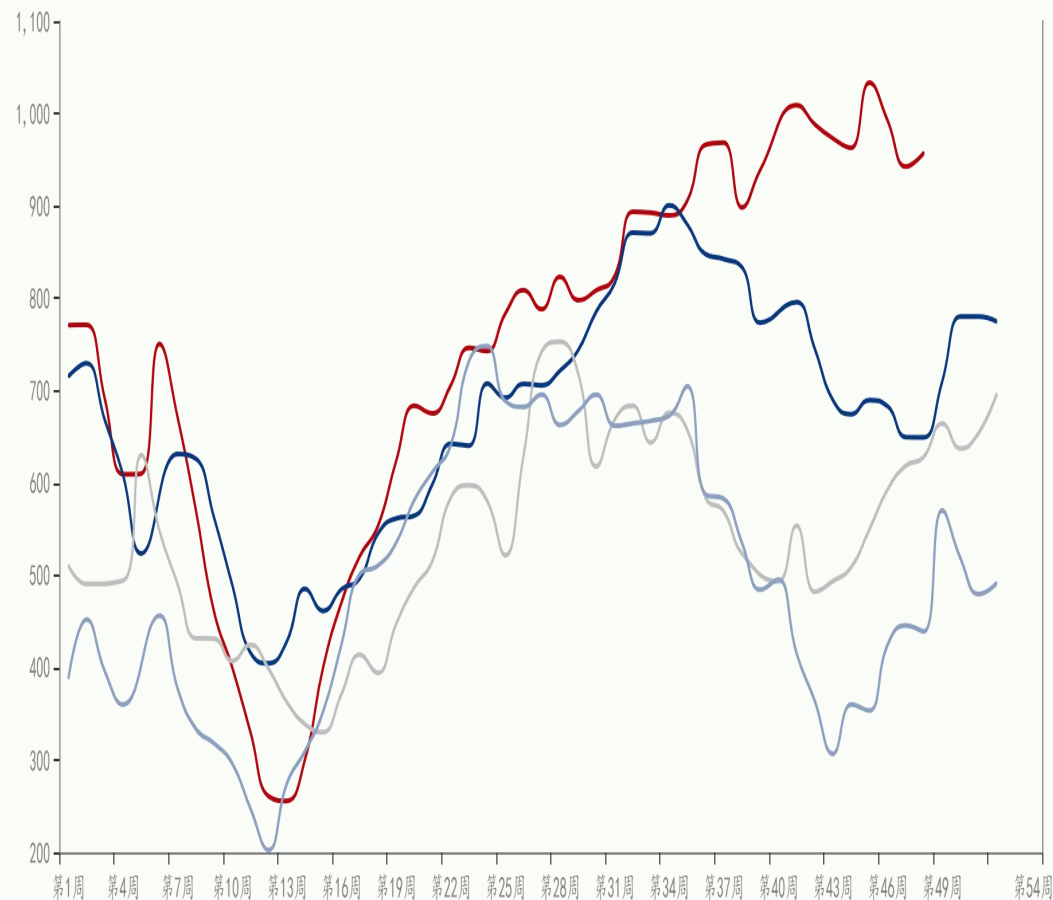
单位: 百分比



周度港口库存

— 2025年度 — 2024年度 — 2023年度 — 2022年度

单位: 万吨

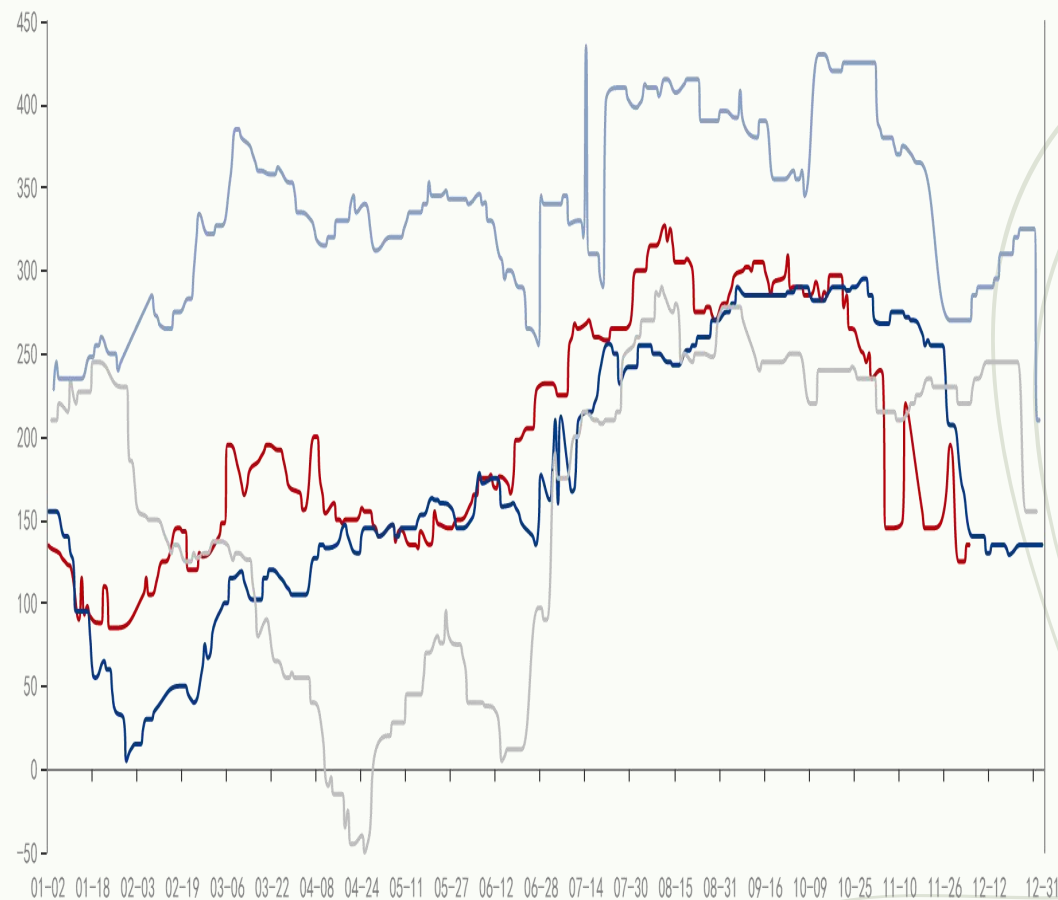


本报告数据来源为Wind、Mysteel、长城期货交易咨询部

巴西升贴水

— 2025年度 — 2024年度 — 2023年度 — 2022年度

单位: 美分/蒲式耳



本报告的信息均来源于公开资料，我公司对这些信息的准确性、可靠性和完整性不作任何保证，也不保证所包含的信息和建议不会发生任何变更。我们已力求报告内容的客观、公正，但文中的观点、结论和建议仅供参考，并不构成任何具体产品、业务的推介以及相关品种的操作依据和建议，投资者据此作出的任何投资决策自负盈亏，与本公司和作者无关。

本报告版权归长城期货所有，未经长城期货书面授权，任何人不得对本报告进行任何形式的发布、复制。如引用、刊发，需注明出处为“长城期货”，且不得对本报告进行有悖原意的删节和修改。

交易咨询业务资格：广东证监许可〔2023〕1号
师丽娟 从业资格：F0254438 投资咨询：Z0019194

长城期货股份有限公司提醒广大投资者：期市有风险，入市需谨慎！



长城期货
GREAT WALL FUTURES

谢谢

感谢您的观看

本报告中所有观点仅供参考，请务必阅读本报告倒数第二页的免责声明。