

豆粕、豆油  
期货品种周报

2025. 06. 23-06. 27



长城期货

深耕期货行业

29年



长城期货  
GREAT WALL FUTURES

P A R T

01

豆粕期货



长城期货  
GREAT WALL FUTURES

# 目录

Contents

01 中线行情分析

02 品种交易策略

03 相关数据情况



1

## 中线趋势判断

中线趋势来看，豆粕主力处于宽幅震荡的阶段。

2

## 趋势判断逻辑

据Mysteel数据：第24周油厂大豆实际压榨量225.87万吨，开机率为63.49%；大豆库存599.6万吨，较上周减少10.69万吨，减幅1.75%。豆粕库存41万吨，较上周增加2.75万吨，增幅7.19%。当前油厂开机率仍然维持高位运行，然而终端养殖饲料需求旺盛，下游提货积极性较好，豆粕库存累积缓慢。尽管供应宽松格局抑制价格上行空间，但巴西贴水坚挺及美豆进入关键生长期提供支撑，叠加豆粕库存处于低位。综合来看，豆粕期货延续宽幅震荡运行。

3

## 中线策略建议

建议观望。



## ■ 上周策略回顾

豆粕期价整体趋势横盘阶段, 资金方面强烈偏空。M2509短期内或维持宽幅震荡, 预计运行区间: 2880-3100, 可考虑区间操作。

## ■ 本周策略建议

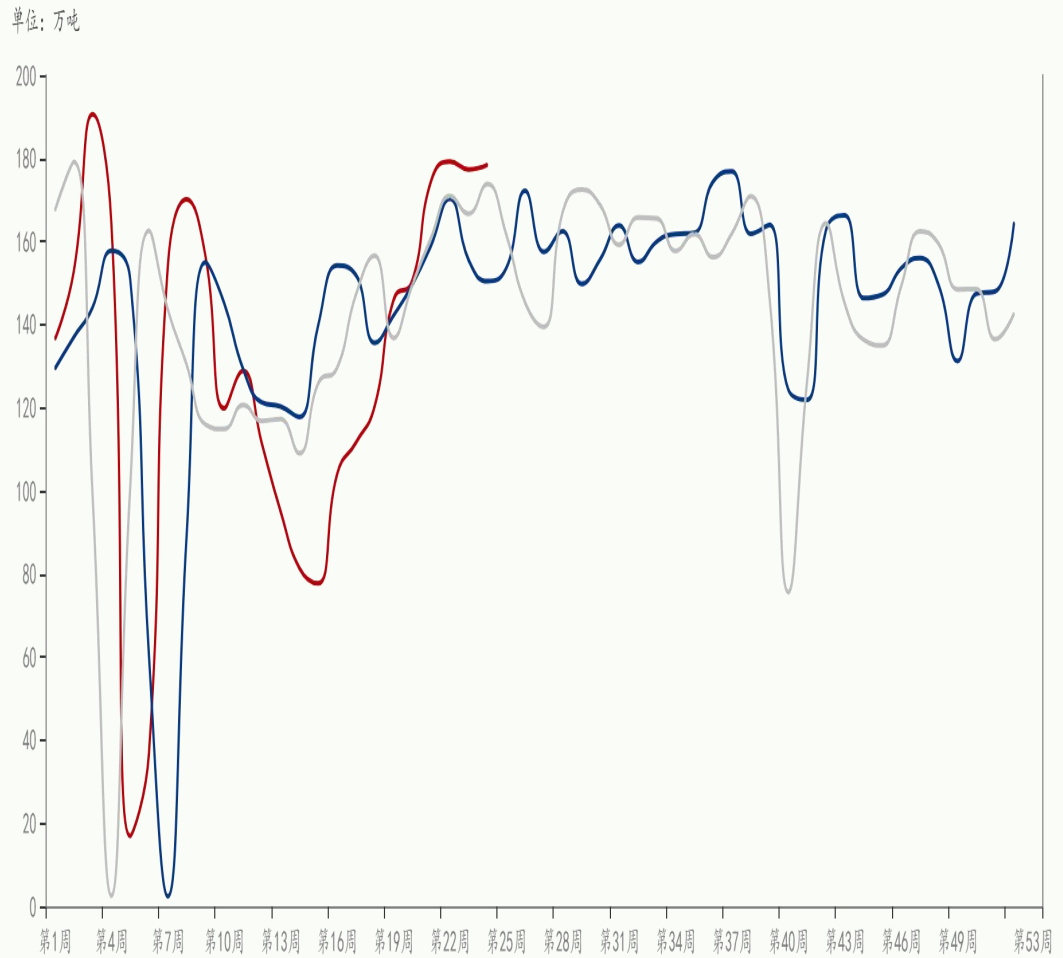
豆粕期价整体趋势横盘阶段, 资金方面较为偏空。M2509短期内维持宽幅震荡, 预计运行区间: 2900-3120, 可考虑区间操作。





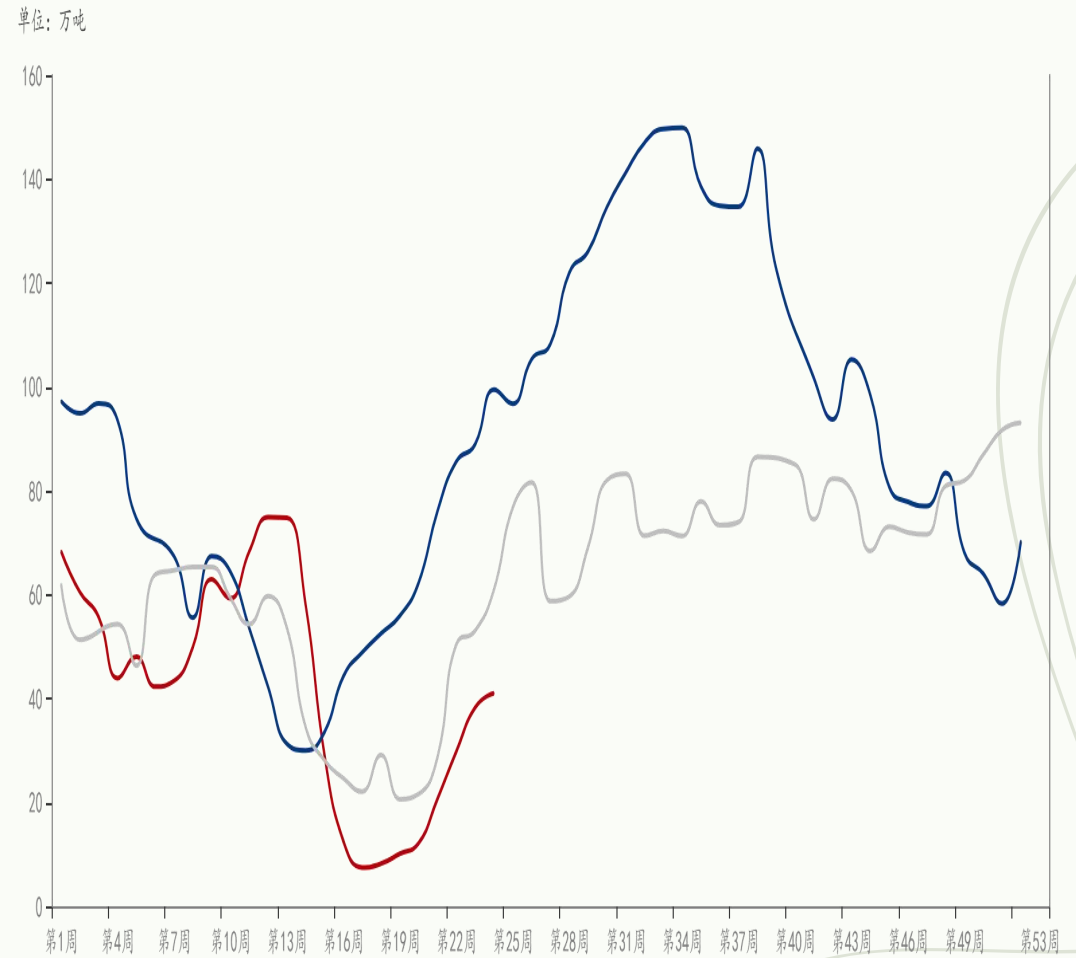
## 豆粕周度产量

— 2025年度 — 2024年度 — 2023年度



## 豆粕周度库存

— 2025年度 — 2024年度 — 2023年度





## 表观消费量

— 2025年度 — 2024年度 — 2023年度

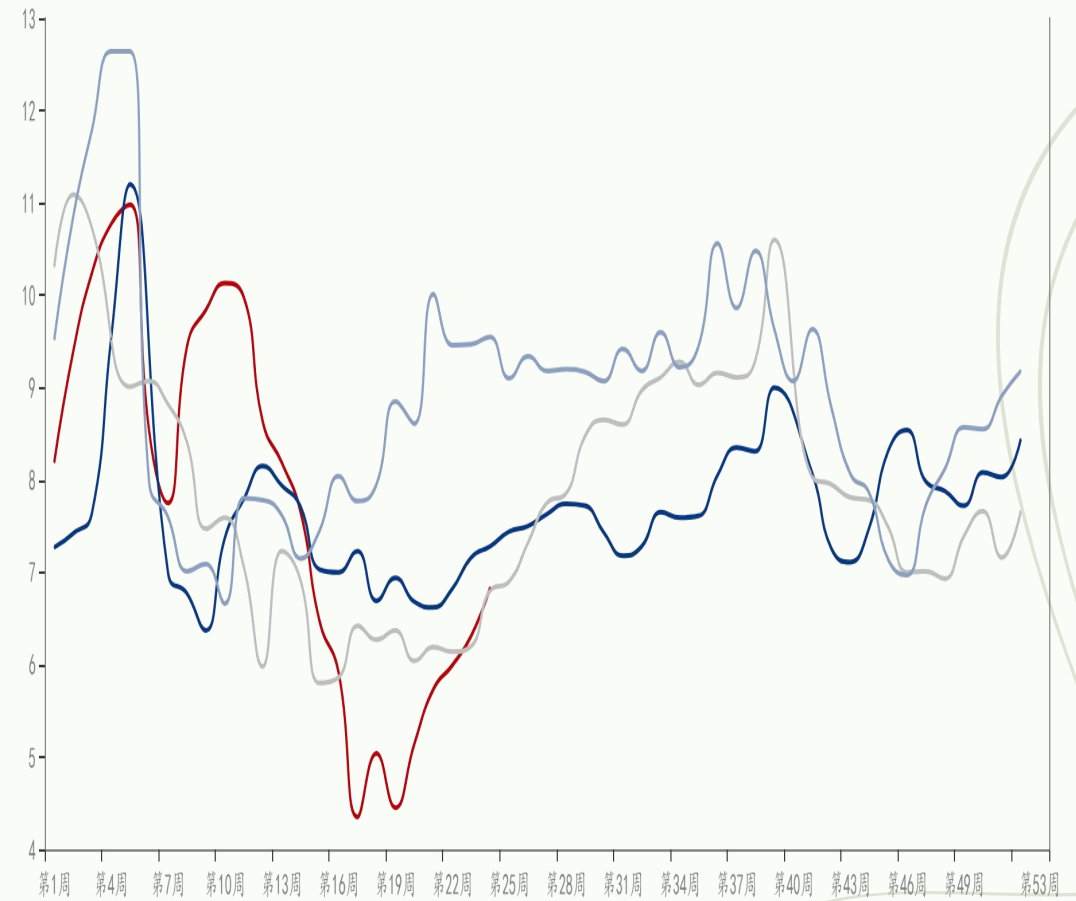
单位：万吨



## 周度库存天数

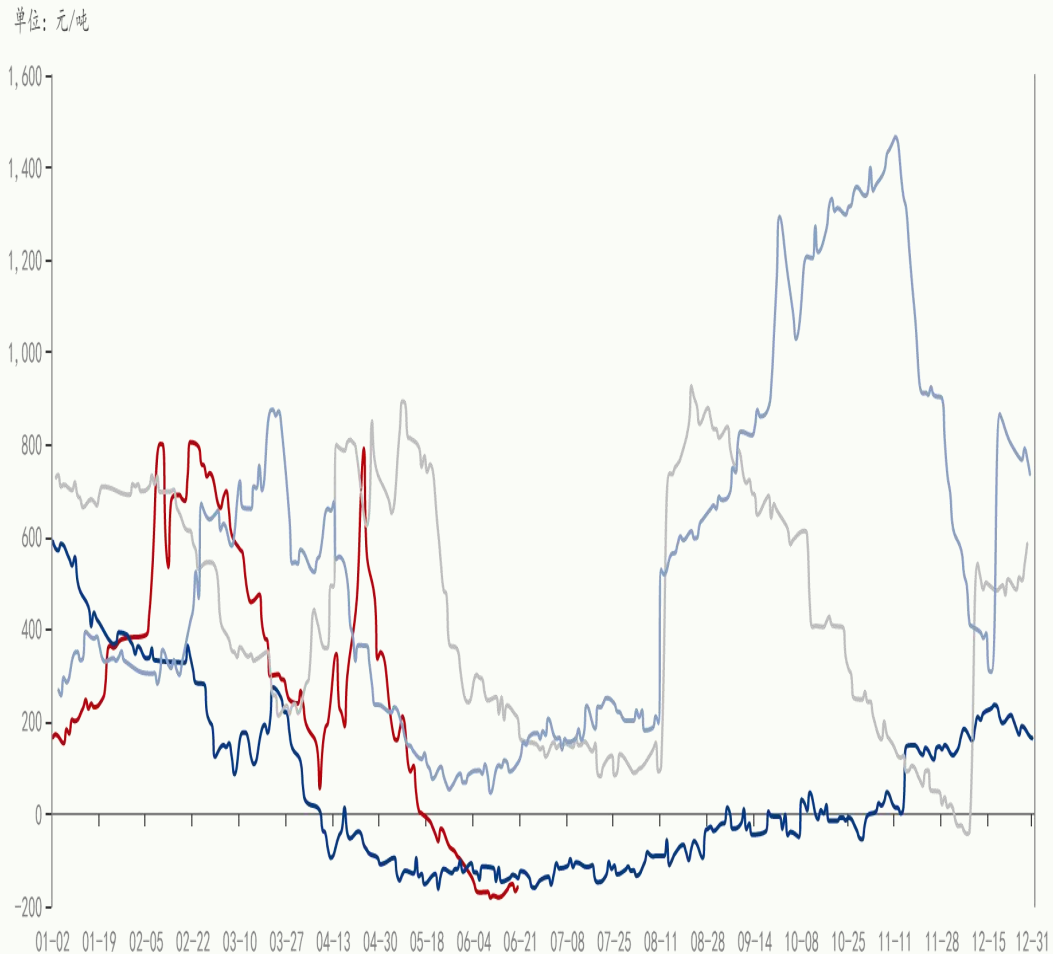
— 2025年度 — 2024年度 — 2023年度 — 2022年度

单位：天



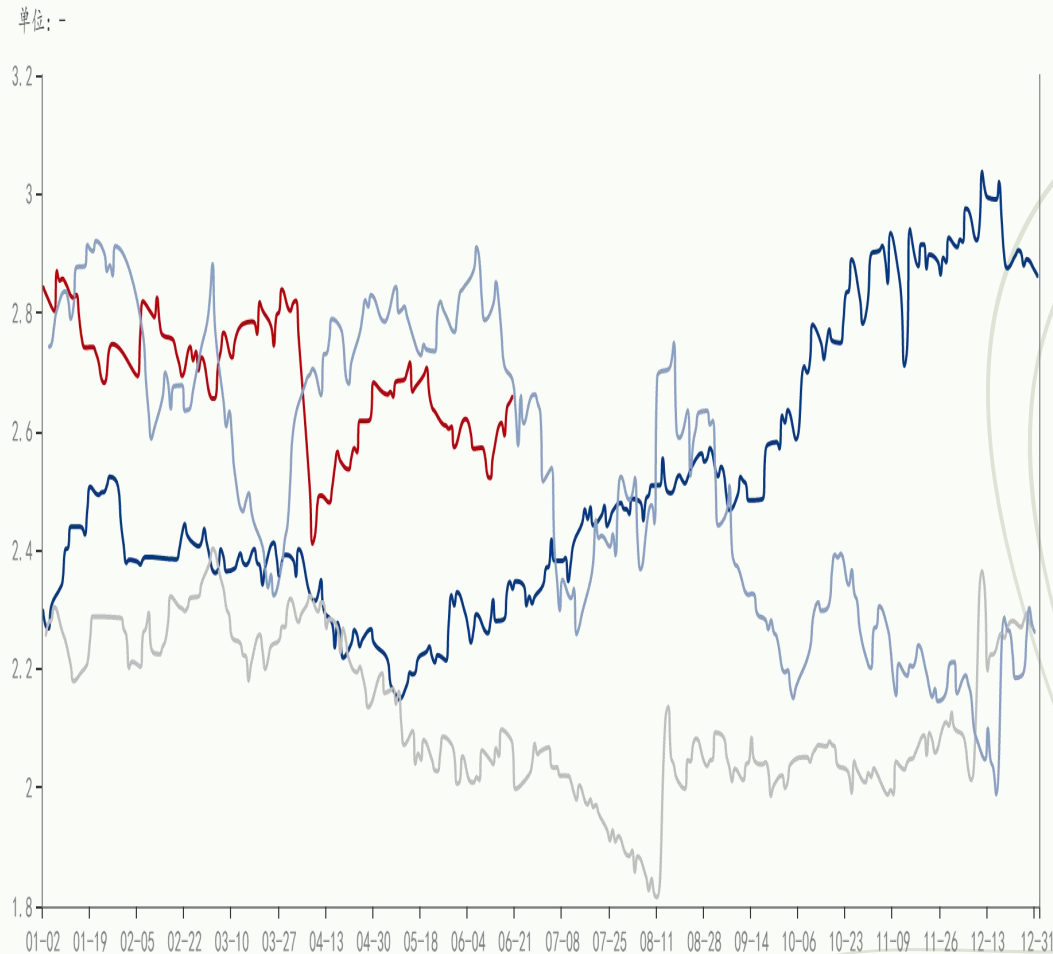
## 豆粕基差

— 2025年度 — 2024年度 — 2023年度 — 2022年度



## 油粕比

— 2025年度 — 2024年度 — 2023年度 — 2022年度





长城期货  
GREAT WALL FUTURES

P A R T

02

豆油期货



长城期货  
GREAT WALL FUTURES

# 目录

Contents

01 中线行情分析

02 品种交易策略

03 相关数据情况



1

## 中线趋势判断

中线趋势来看，豆油主力处于高位震荡的阶段。

2

## 趋势判断逻辑

据Mysteel数据，第24周125家油厂豆油实际产量为42.92万吨，较上周增加0.27万吨。全国重点地区豆油商业库存84.7万吨，环比上周增加3.43万吨。油厂维持高开工率，压榨产能持续释放，叠加终端消费疲软，豆油库存不断累积，市场供应宽松格局延续。然而，地缘冲突加剧原油价格波动，及美国生柴政策超预期形成支撑。综合来看，豆油期价处于高位震荡阶段。

3

## 中线策略建议

建议观望。



## ■ 上周策略回顾

豆油期价整体趋势处于上升通道开始阶段，资金方面略微偏空。近期宏观因素影响较大，短期内呈现震荡偏强的走势，建议观望。

## ■ 本周策略建议

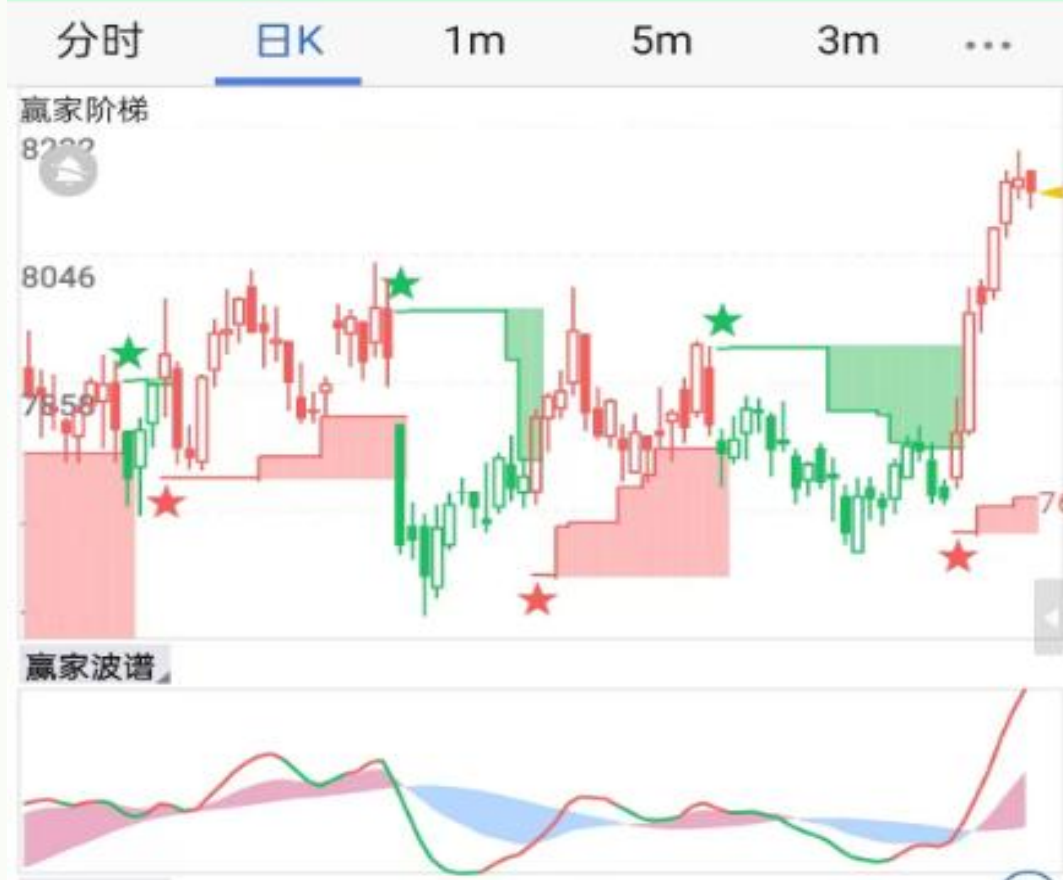
豆油期价整体趋势处于上升通道中，资金方面较为偏多。地缘冲突升级提振下，豆油期价短期内或呈现震荡偏强走势，建议观望。



豆油2509

8136 -26 -0.32%

卖 8138	74	持仓 617171
买 8136	59	仓差 -1932



豆油2509

8136 -26 -0.32%

卖 8138	74	持仓 617171
买 8136	59	仓差 -1932

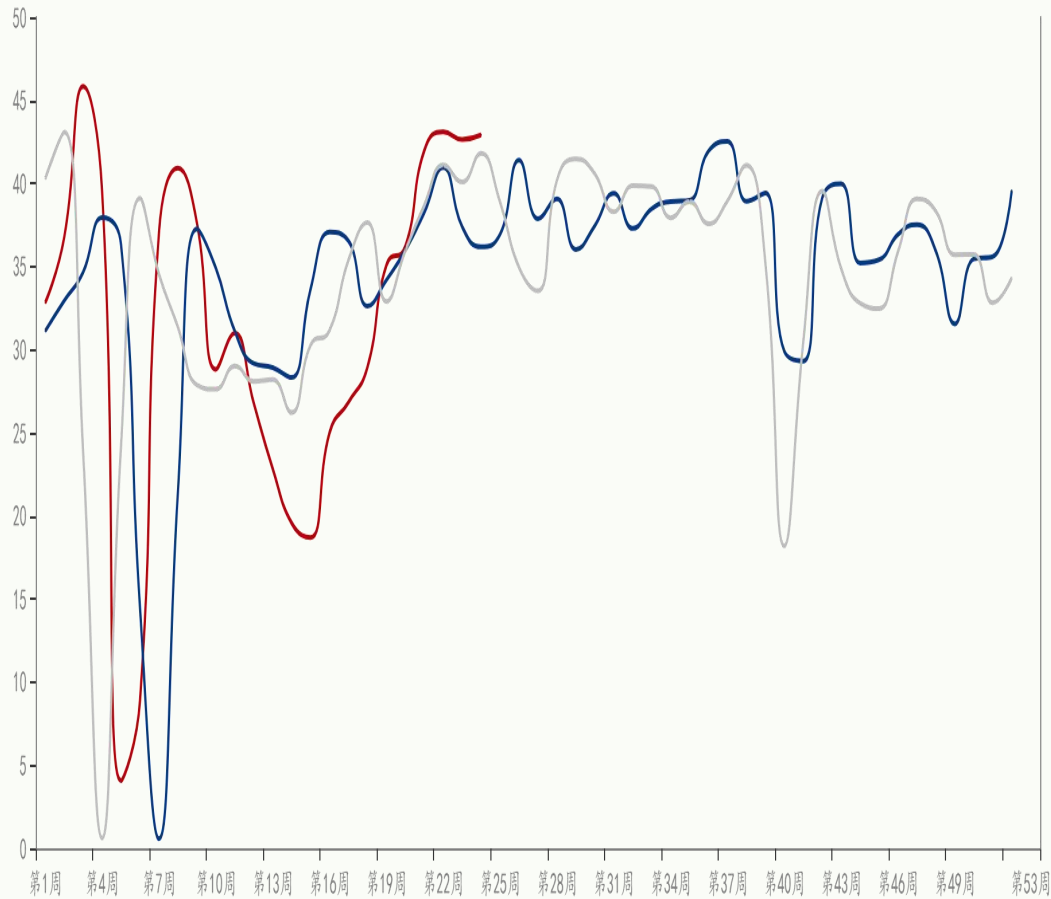




## 豆油周度产量

— 2025年度 — 2024年度 — 2023年度

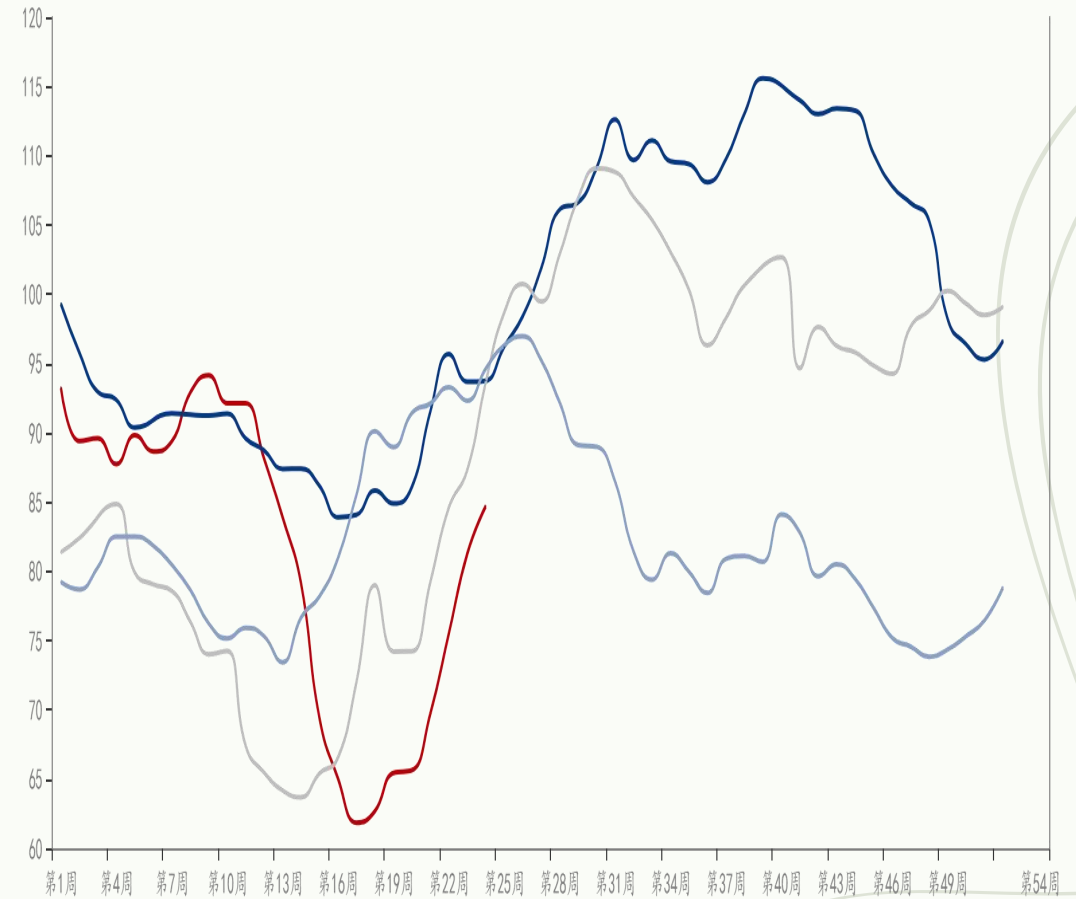
单位：万吨



## 豆油周度库存

— 2025年度 — 2024年度 — 2023年度 — 2022年度

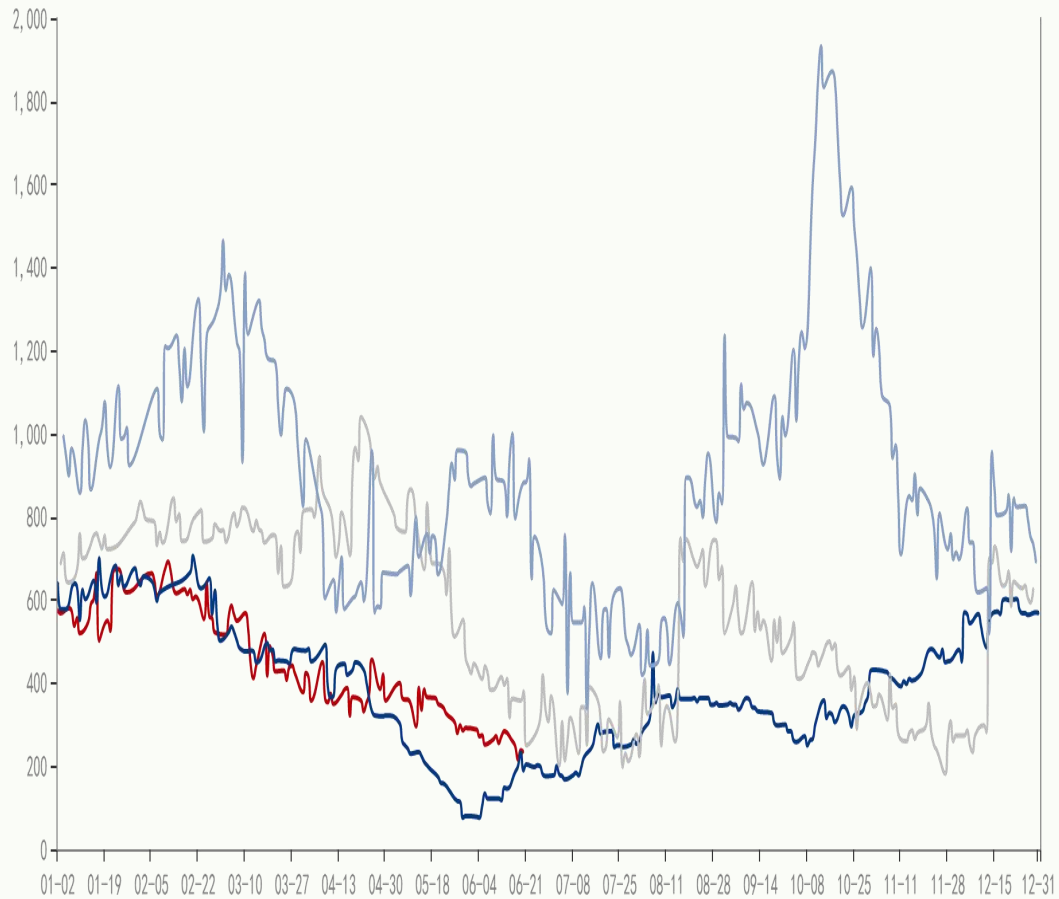
单位：万吨



## 豆油基差

— 2025年度 — 2024年度 — 2023年度 — 2022年度

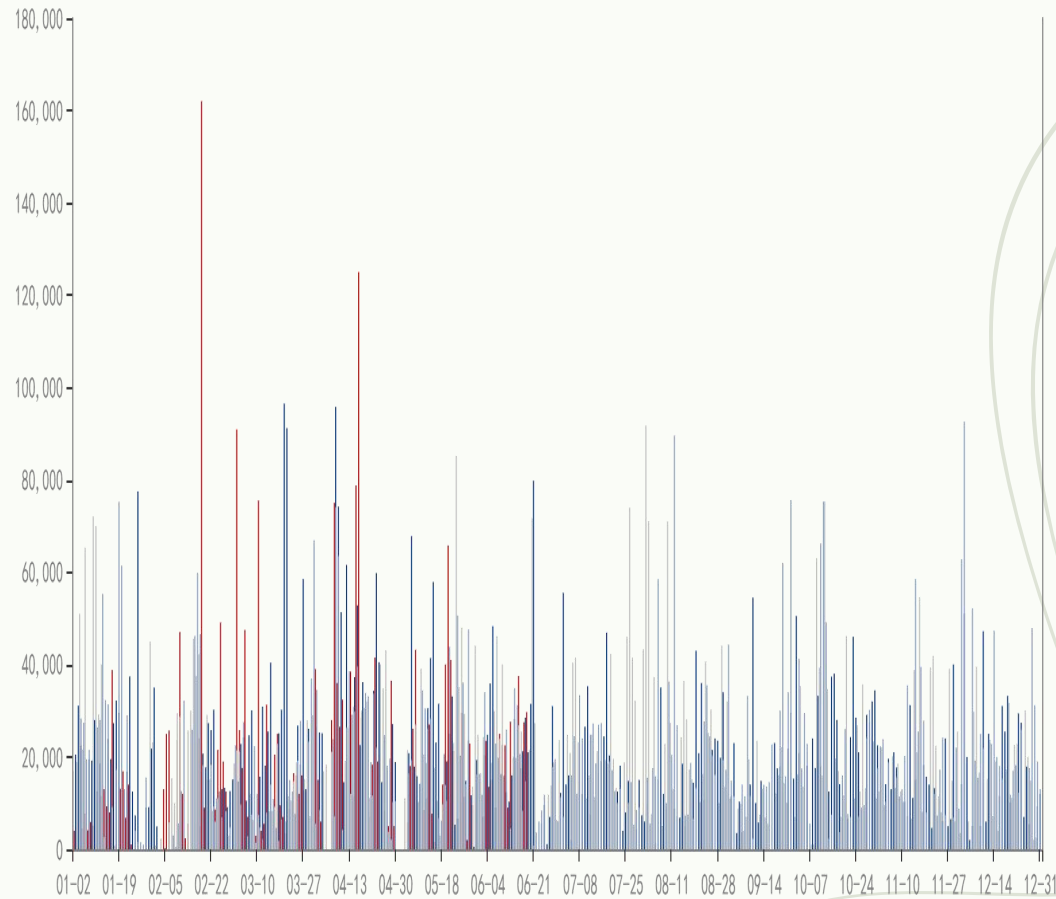
单位：元/吨



## 豆油成交量

■ 2025年度 ■ 2024年度 ■ 2023年度 ■ 2022年度

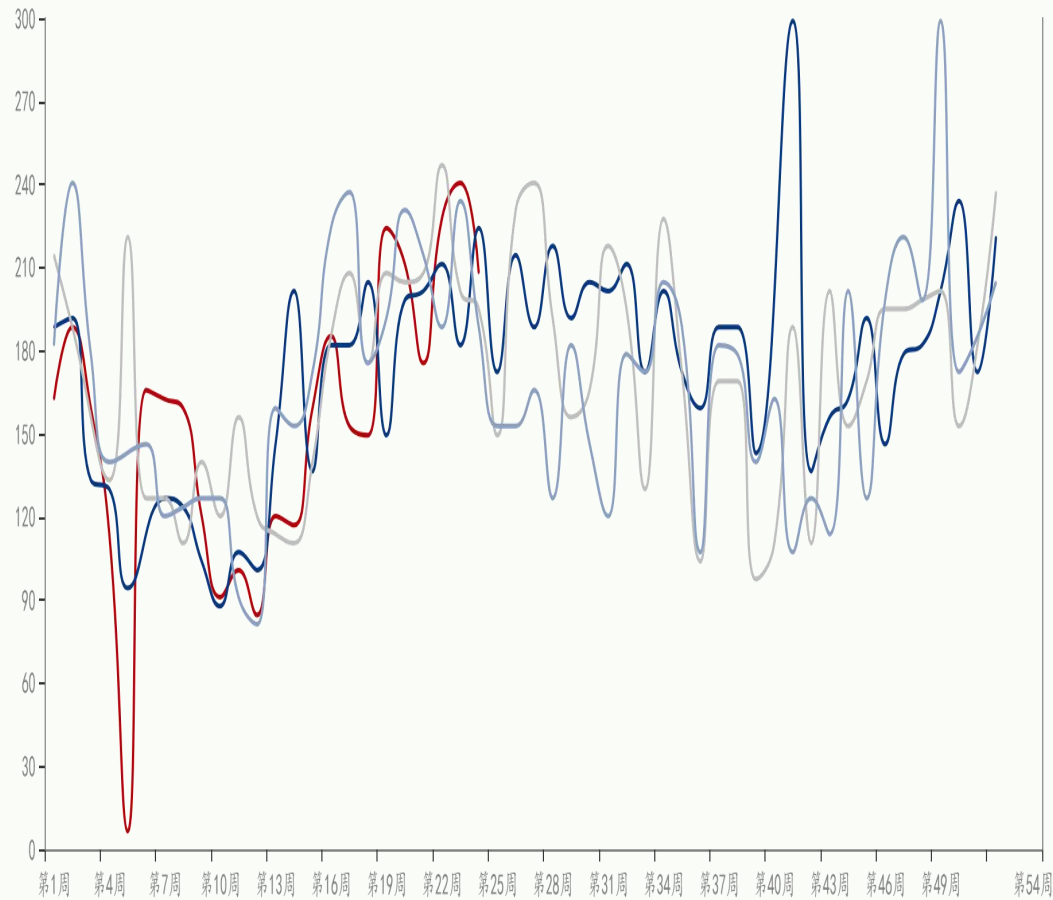
单位：吨



## 大豆周度到港量

— 2025年度 — 2024年度 — 2023年度 — 2022年度

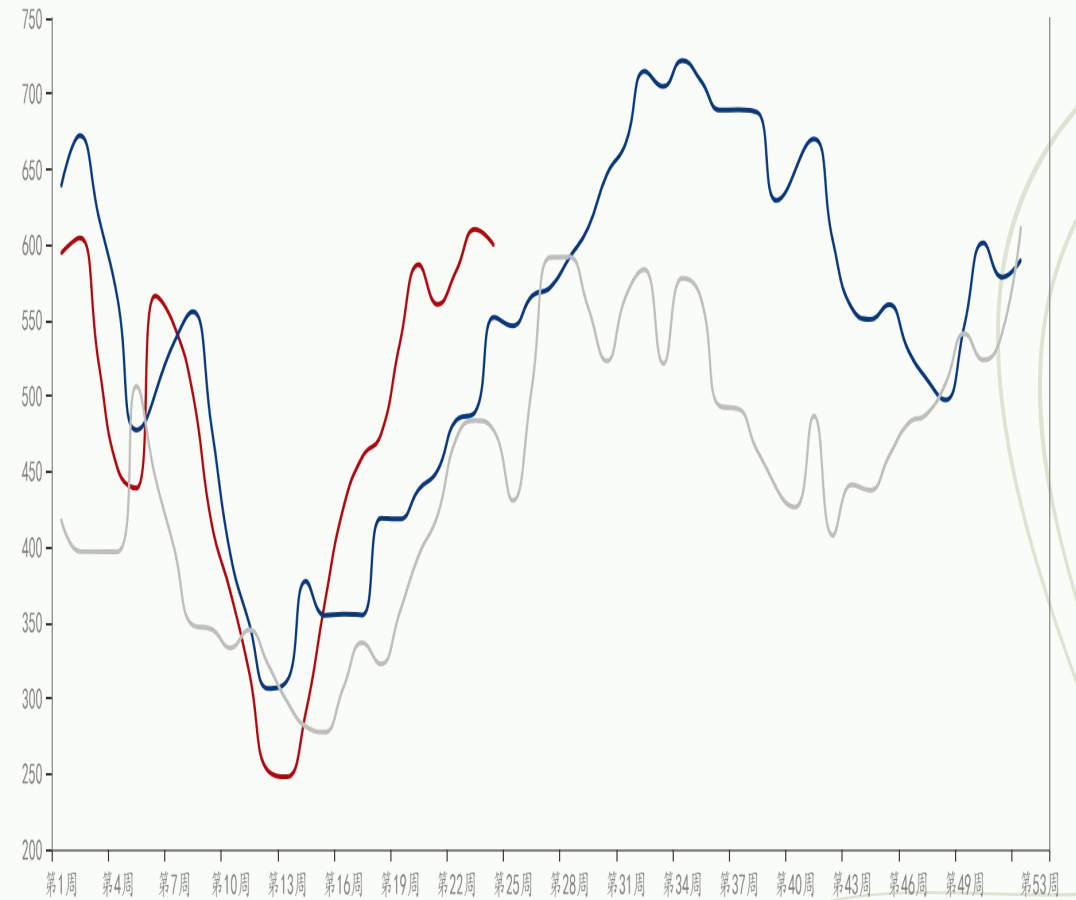
单位：万吨



## 大豆周度库存

— 2025年度 — 2024年度 — 2023年度

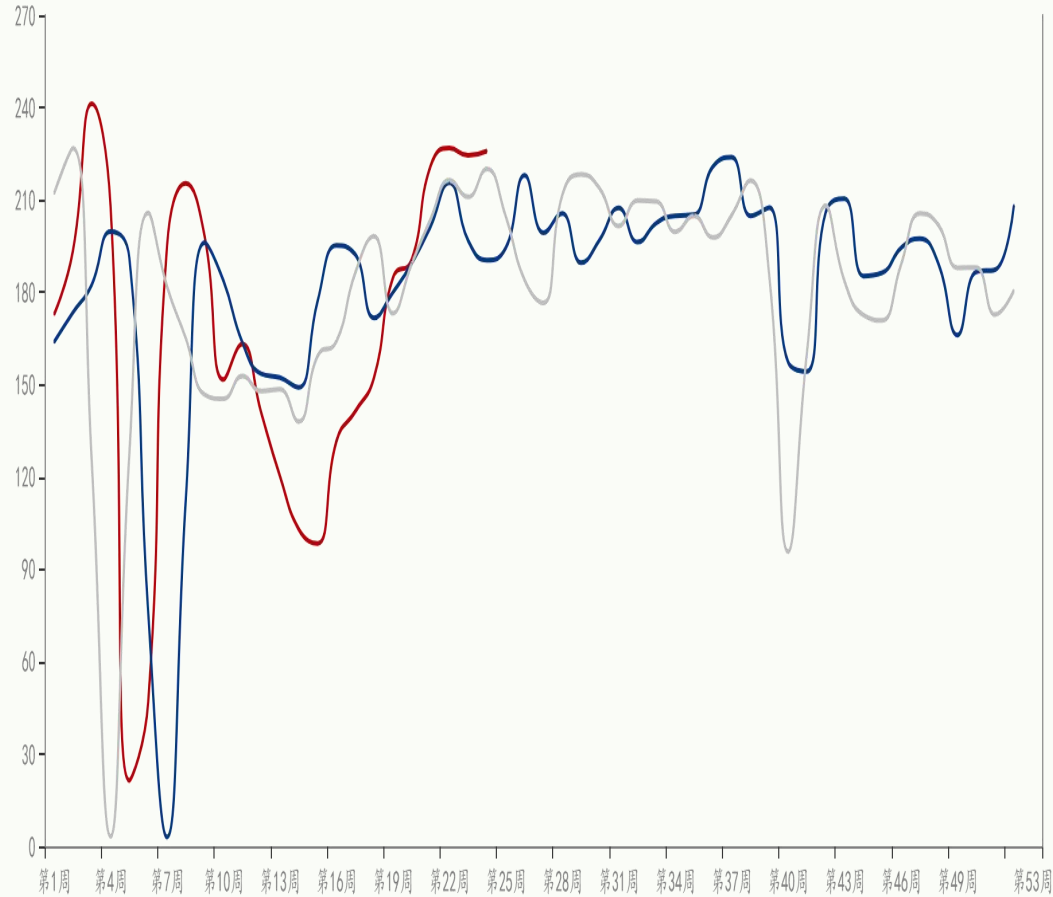
单位：万吨



## 大豆周度压榨量

— 2025年度 — 2024年度 — 2023年度

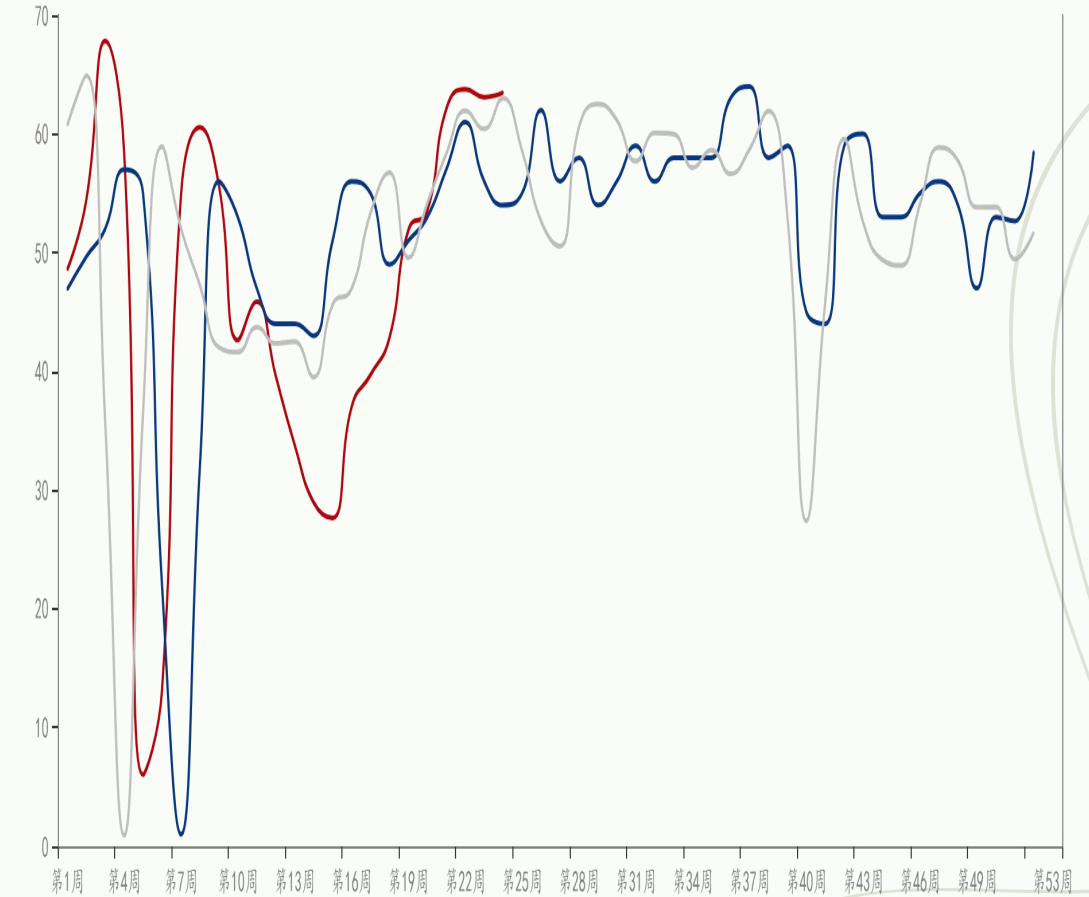
单位：万吨



## 大豆周度开机率

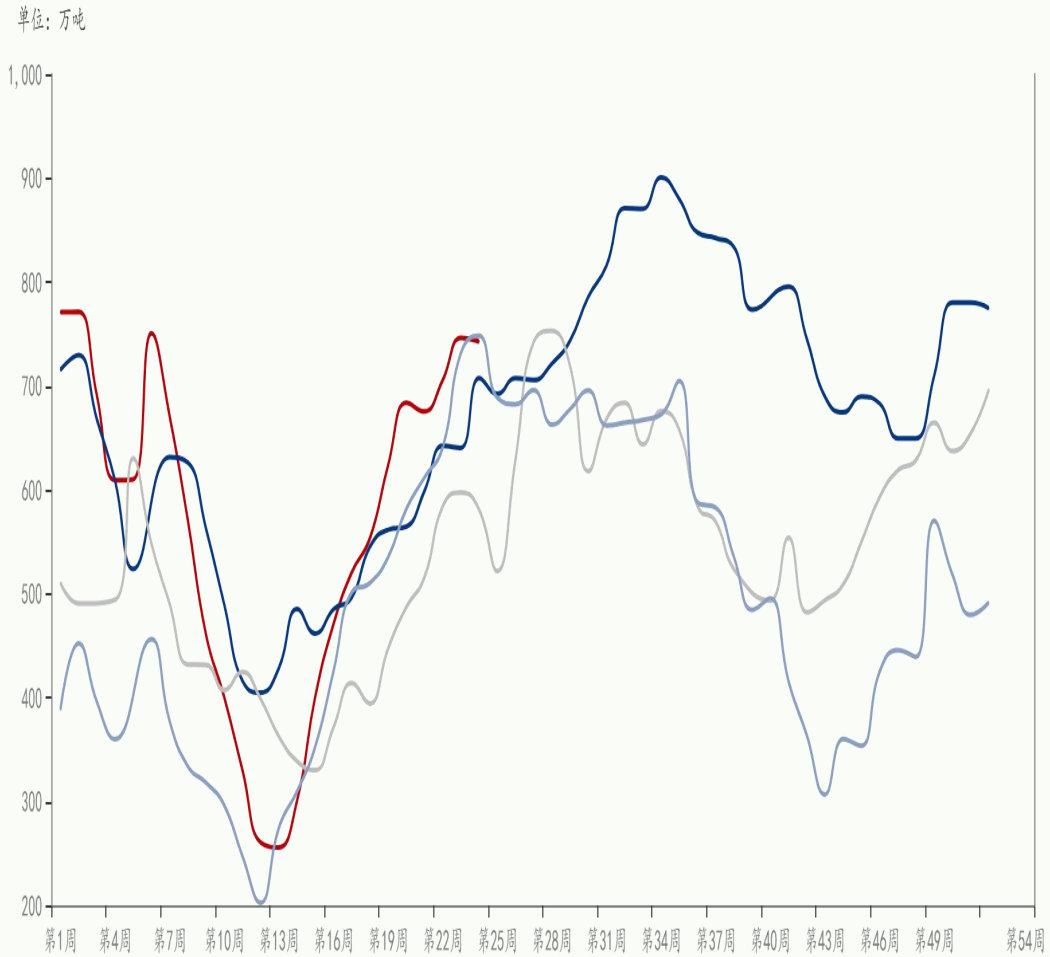
— 2025年度 — 2024年度 — 2023年度

单位：百分比



## 周度港口库存

— 2025年度 — 2024年度 — 2023年度 — 2022年度



本报告数据来源为Wind、Mysteel、长城期货交易咨询部

本报告的信息均来源于公开资料，我公司对这些信息的准确性、可靠性和完整性不作任何保证，也不保证所包含的信息和建议不会发生任何变更。我们已力求报告内容的客观、公正，但文中的观点、结论和建议仅供参考，并不构成任何具体产品、业务的推介以及相关品种的操作依据和建议，投资者据此作出的任何投资决策自负盈亏，与本公司和作者无关。

本报告版权归长城期货所有，未经长城期货书面授权，任何人不得对本报告进行任何形式的发布、复制。如引用、刊发，需注明出处为“长城期货”，且不得对本报告进行有悖原意的删节和修改。

交易咨询业务资格：广东证监许可〔2023〕1号  
师丽娟 从业资格：F0254438 投资咨询：Z0019194

长城期货股份有限公司提醒广大投资者：期市有风险，入市需谨慎！



长城期货  
GREAT WALL FUTURES

# 谢谢

---

## 感谢您的观看

本报告中所有观点仅供参考，请务必阅读本报告倒数第二页的免责声明。