



长城期货  
GREAT WALL FUTURES

# 螺纹钢、铁矿石 期货品种周报

2025. 04. 21-04. 25



# 长城期货

深耕期货行业

29年



长城期货  
GREAT WALL FUTURES

P A R T

01

螺纹钢期货



长城期货  
GREAT WALL FUTURES

# 目录

Contents

01 中线行情分析

02 品种交易策略

03 相关数据情况





1

## 中线趋势判断

长城期货AI智能模型统计分析螺纹钢期货主力合约2510本周运行区间为2900至3150，建议关注3150一线的压力区域。

2


## 趋势判断逻辑

2025年4月份第三周螺纹钢产量229万吨，表观消费量273万吨，钢厂库存200万吨，社会库存782万吨。长城期货AI智能投询品种诊断报告显示螺纹钢期货价格线级别处于下行通道中，主力偏空态度较为明显。

3

## 中线策略建议

现货客户可考虑实行卖出保值策略。



## ■ 上周策略回顾

钢材现货客户可考虑分步实施卖出保值策略。

## ■ 本周策略建议

钢材现货客户可考虑分步实施卖出保值策略，长城期货AI智能模型统计数据分析螺纹钢期货周运行区间为2900至3150，建议关注3150上方的压力区域。

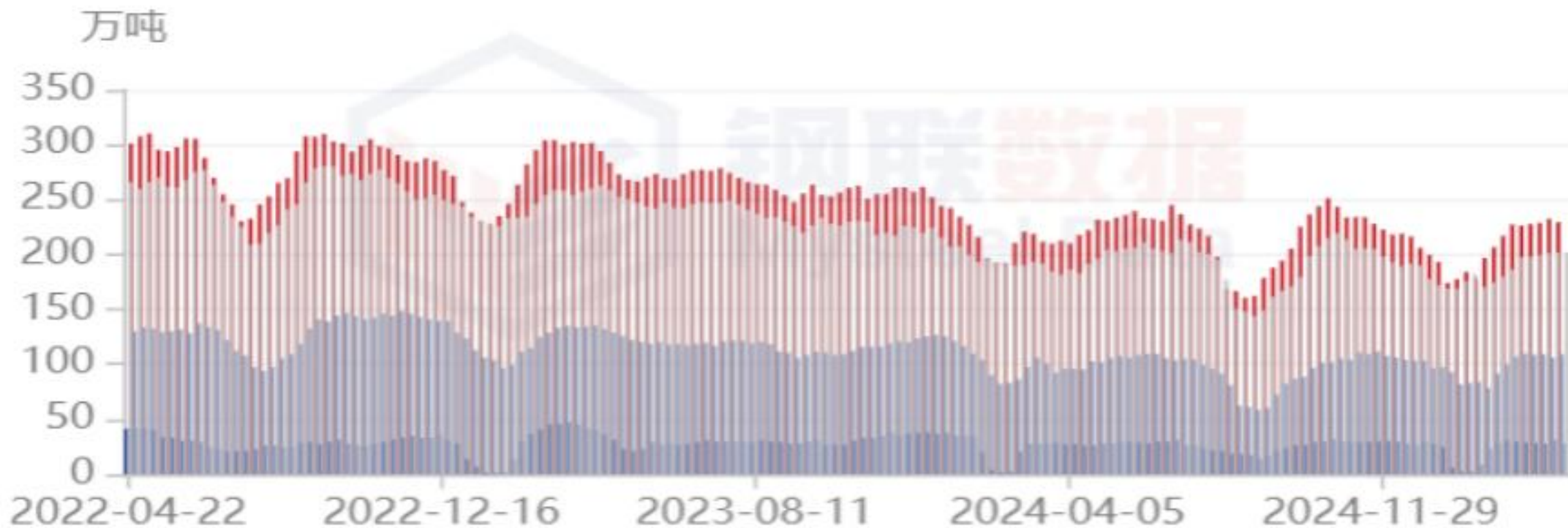
。

## ■ 现货企业套期保值建议

根据长城期货AI智能模型策略建议实行适当比例的卖出保值策略。

## 螺纹钢实际产量

+ ⚠ 📍 ⌵ 📊 ⬇ ⏏ ↺



■ 螺纹钢：建筑钢材钢铁企业：实际产量：中国（周） ■ 螺纹钢：建筑钢材钢铁企业：实际产量：中国（周） 1/4

## 螺纹钢表观消费量

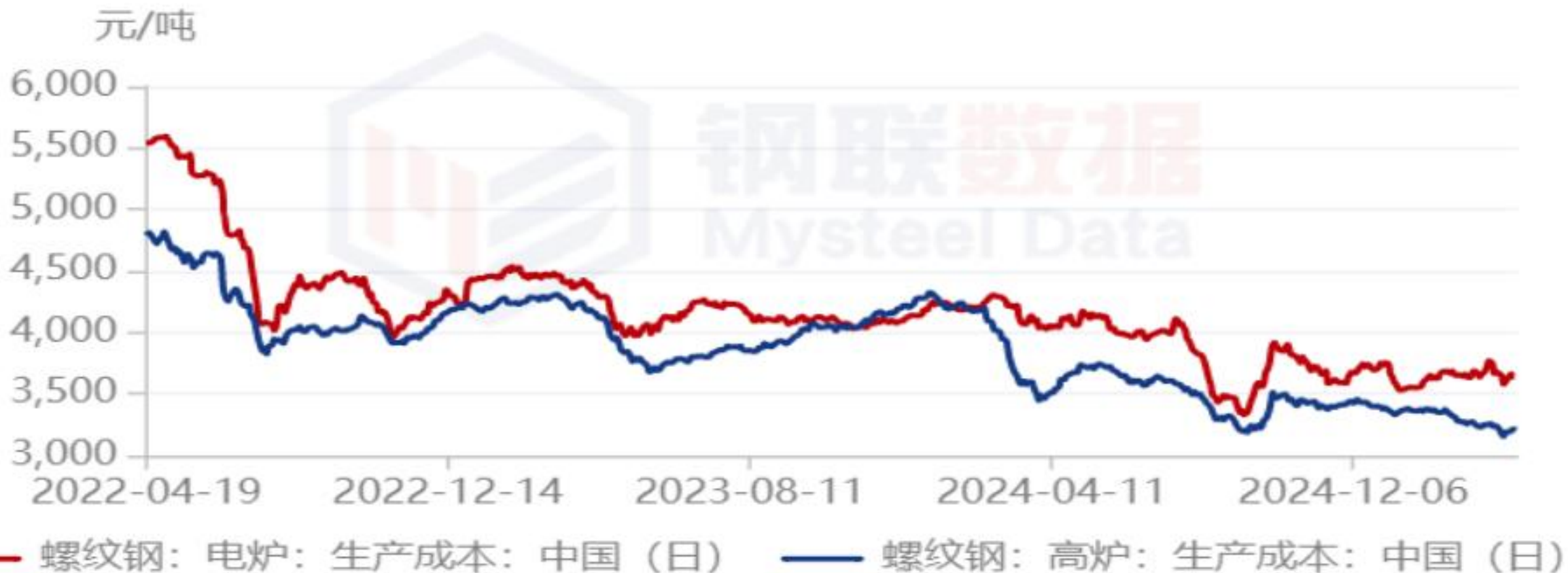
+ ⚠️ 📍 📈 📉 ⬇️ 🔍 ↺





## 螺纹钢生产成本

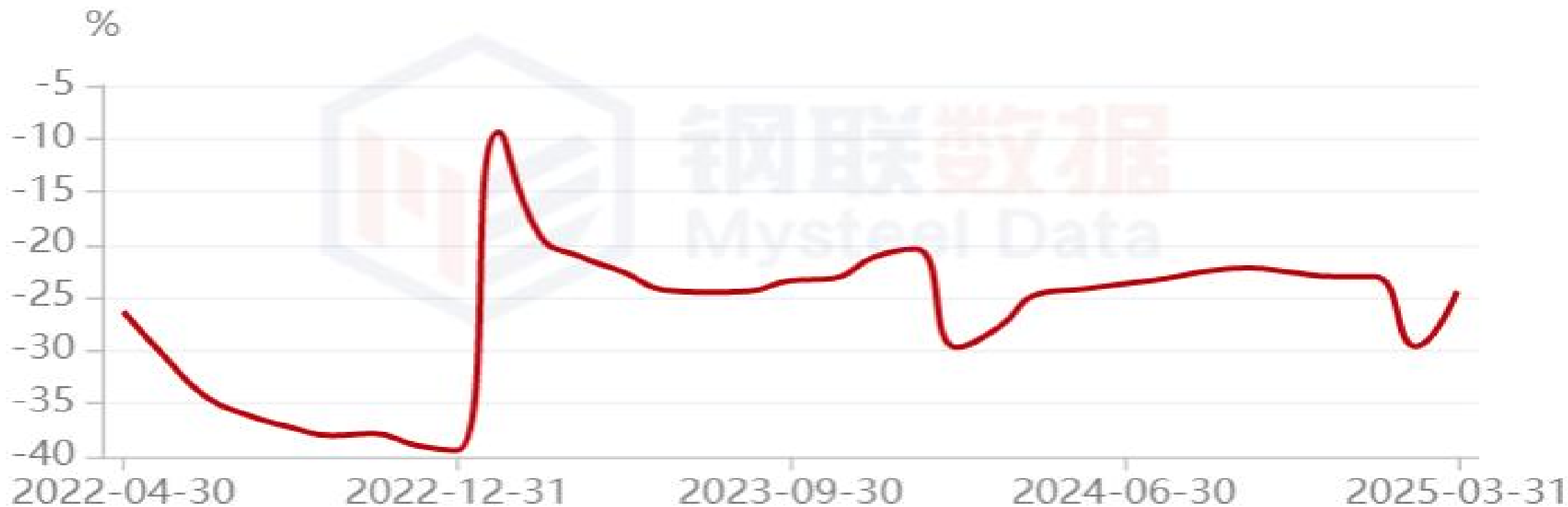
十 ▲ ◎ ㄣ ㄢ ㄣ ㄣ ㄣ





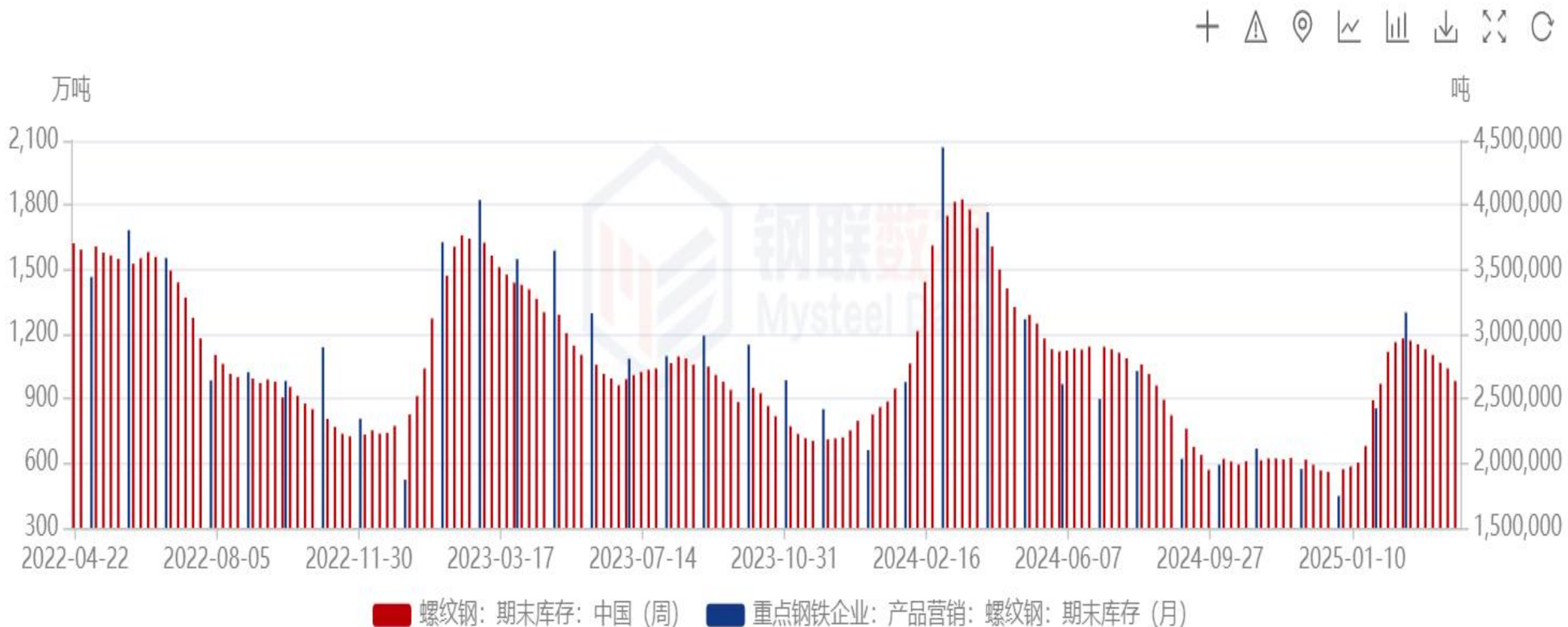
## 房屋新开工面积累计同比

+ ⚠️ 📍 📈 📉 ⬇️ 🔍 ↺



— 房地产开发企业：房屋：新开工面积累计同比：中国（月）

## 螺纹钢期末库存



< 螺纹(rb) ▾

品种诊断 机构观点 盈利席位 主力资金 :

× 「品种诊断」 将于2026/06/03到期 续订 >

## - AI品种诊断报告 -

看整体趋势，日线基本处在下行通道中，根据近年来行情周期的规律，当前可能已近趋势尾声。

资金方面，主力偏空态度较为明显。

< 螺纹(rb) ▾

品种诊断 机构观点 盈利席位 主力资金 :

多空流向: -59.8    主力较为偏空

资金能量: 47.5    主力资金小幅流入

多空分歧: 96.8    警惕! 变盘风险高







长城期货  
GREAT WALL FUTURES

P A R T

02

铁矿石期货



长城期货  
GREAT WALL FUTURES

# 目录

Contents

01 中线行情分析

02 品种交易策略

03 相关数据情况



1

## 中线趋势判断

铁矿石期货主力合约预计运行区间为670至730，留意730一带的压力位置。

2


## 趋势判断逻辑

供应方面，铁矿石上周全球发运量2907万吨，中国45个主要港口到货量2525万吨，钢铁企业库存9052万吨，国内主要港口库存14056万吨。长城期货AI智能投询品种诊断报告显示铁矿石日线处于下行通道中。

3

## 中线策略建议

现货客户可考虑卖出保值策略。



## ■ 上周策略回顾

长城期货AI品种诊断报告显示，目前铁矿石期货日线处于下行通道中，可考虑进行卖出保值策略。

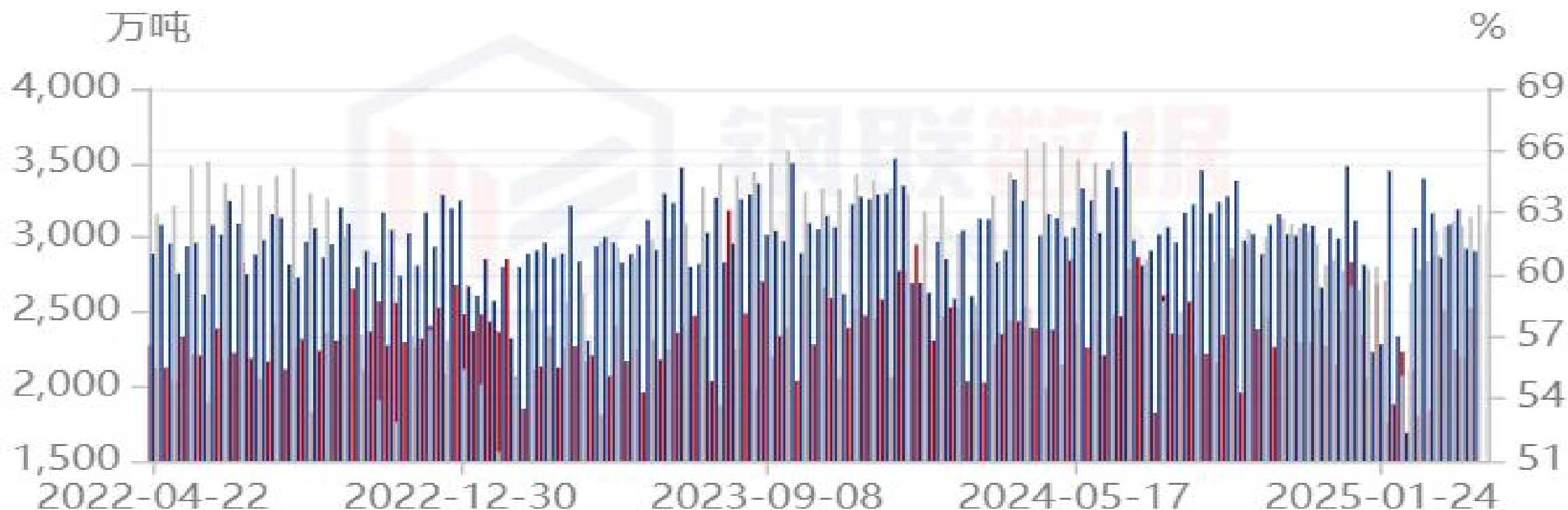
## ■ 本周策略建议

根据长城期货AI智能模型数据综合分析，现货库存客户可考虑分步实施卖出保值策略，留意730一带的压力位置。



## 中国铁矿石供给分析

十 ⚠️ 📍 📈 📉 ⬇️ 🔍 ↺



■ 铁矿：到港量：45个港口（周） ■ 铁矿：发货量：全球（周） 1: ◀ 1/2

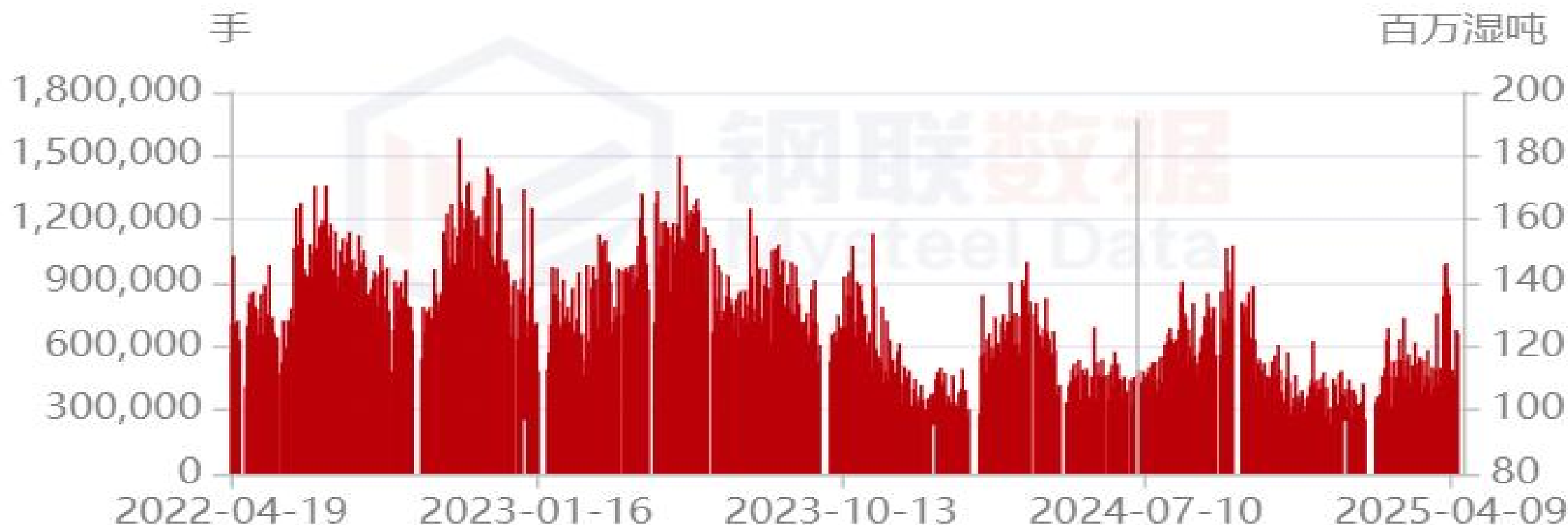
## 铁矿石日均消耗量

+ ⚠ 📍 📉 📊 ⬇️ 🔍 ↺



## 铁矿石成交量

+ ⚠️ 📍 📈 📉 ⬇️ 🔍 ↺



■ DCE: 铁矿: 单边交易: 成交量 (日) ■ COMEX: 铁矿: 成交量 (日) ◀ 1/2 ▶

## 高炉开工率

+ ⚠ 📍 📉 📊 ⬇️ 🔍 ↺





日期 2022-04-19 ~ 2025-04-19 指标 铁矿：进口... × + 1 ...

## 中国铁矿石库存分析

+ ⚠ 📍 📈 📉 ⬇ ⬆ ↺



< 铁矿石(i) v

品种诊断 机构观点 盈利席位 主力资金 :

× 「品种诊断」 将于2026/06/03到期 续订 >

## - AI品种诊断报告 -

看整体趋势，日线基本处在下行通道中，根据近年来行情周期的规律，当前可能已近趋势尾声。资金方面，主力多头阵营略占优势。



< 铁矿石(i) v

品种诊断 机构观点 盈利席位 主力资金 :


多空流向: 47.2 [红色向上箭头] [灰色向上箭头] [灰色向上箭头] 主力略微偏多

资金能量: 12.1 [橙色加号] [灰色加号] [灰色加号] 资金基本维持稳定

多空分歧: 49.4 [紫色感叹号] [灰色感叹号] [灰色感叹号] 变盘风险较低



分时 日K 1m 5m 3m ...



分时 日K 1m 5m 30m ...



本报告蕴含信息均来自于公开资料，我对报告中的信息、数据及观点的准确性、可靠性、完整性及时效性不作任何保证，不构成任何投资咨询建议，据此入市，风险自担，与本公司和作者无关。

本报告版权归长城期货所有，未经长城期货书面授权，任何人不得对本报告进行任何形式的发布、复制。如引用、刊发，需注明出处为“长城期货”，且不得对本报告进行有悖原意的删节和修改。

交易咨询业务资格：广东证监许可〔2023〕1号  
谭坚 从业资格：F03129048 投资咨询：Z0020299

长城期货股份有限公司提醒广大投资者：期市有风险，入市需谨慎！





长城期货  
GREAT WALL FUTURES

# 谢谢

---

## 感谢您的观看

本报告中所有观点仅供参考，请务必阅读本报告倒数第二页的免责声明。