



长城期货
GREAT WALL FUTURES

豆粕、豆油 期货品种周报

2025. 02. 24-02. 28



长城期货

深耕期货行业

29年



长城期货
GREAT WALL FUTURES

P A R T

01

豆粕期货



长城期货
GREAT WALL FUTURES

目录

Contents

01 中线行情分析

02 品种交易策略

03 相关数据情况



1

中线趋势判断

中线趋势来看，豆粕主力处于高位震荡的阶段。

2

趋势判断逻辑

据Mysteel数据：第7周油厂大豆实际压榨量194.37万吨，开机率为54.64%。大豆库存为546.85万吨，较上周减少19.18万吨，降幅为3.39%；豆粕库存为43.39万吨，较上周增加1.09万吨，增幅为2.58%；油厂开机率逐步恢复，压榨量显著回升。饲料企业购销情绪好转，饲料企业补库需求增加，豆粕库存处于低位。阿根廷产区天气改善及巴西大豆丰产预期限制美豆上涨空间，市场焦点逐步转向美国大豆种植意向。国内方面2-3月大豆到港量预计偏少，且部分油厂计划进行检修，以及中美贸易政策的存在不确定性，豆粕期价整体趋势来看处于高位震荡的阶段。

3

中线策略建议

回调逢低看涨，关注支撑区间2700-2750。



■ 上周策略回顾

豆粕期价整体趋势上升通道中，主力资金略微偏空，短期内预计维持震荡走势。主力M2505运行区间2780-2950，可考虑等待调整结束。

■ 本周策略建议

豆粕期价整体趋势上升通道中，主力资金略微偏空，短期内预计维持震荡走势。主力M2505运行区间2800-3050，可考虑等待调整结束。

■ 品种套利建议

油粕比窄幅波动至2.69，目前处于粕强油弱的节奏中，建议适当做缩油粕比。

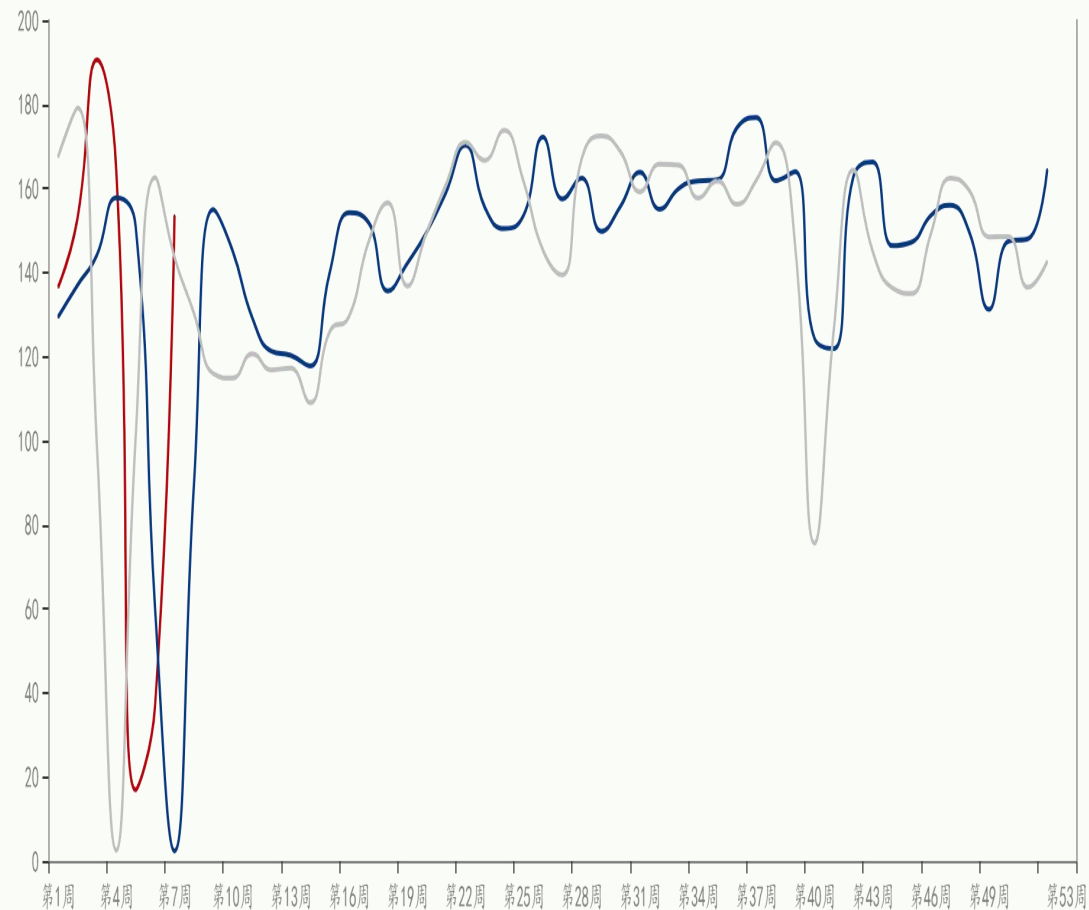




豆粕周度产量

— 2025年度 — 2024年度 — 2023年度

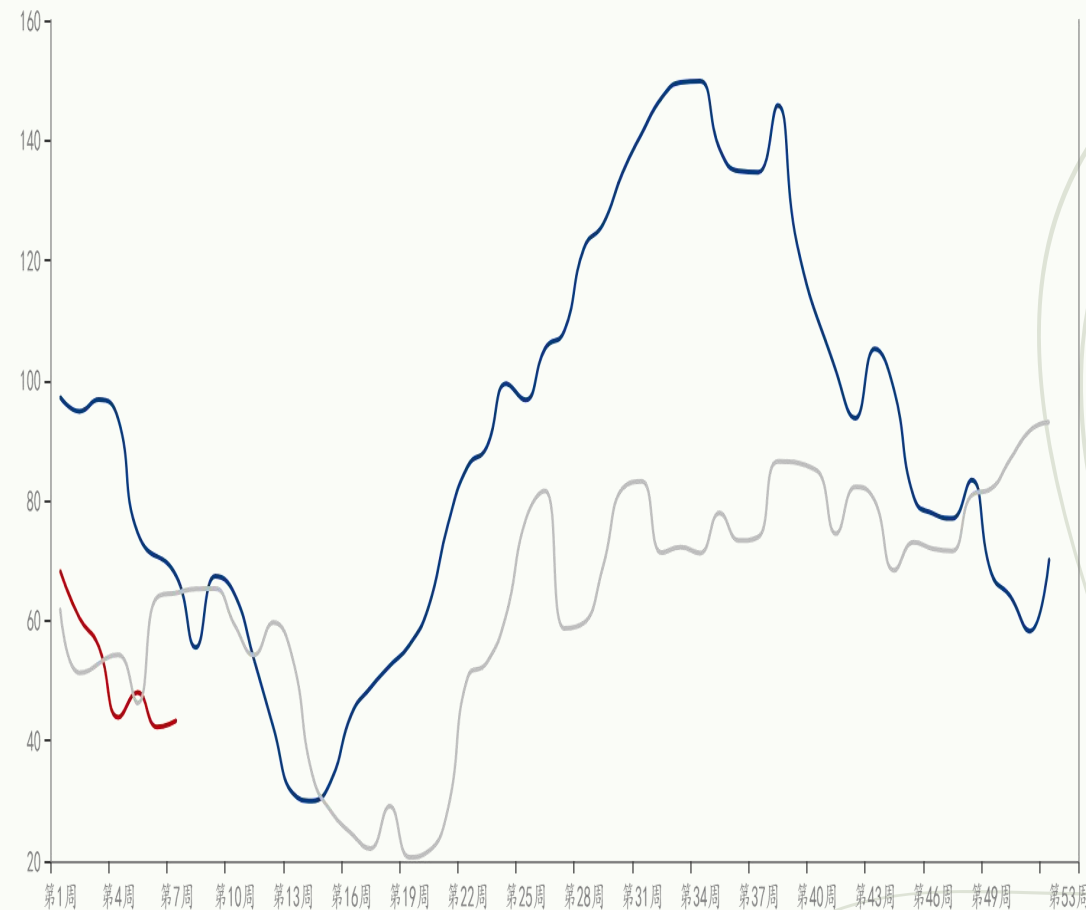
单位：万吨



豆粕周度库存

— 2025年度 — 2024年度 — 2023年度

单位：万吨



表观消费量

— 2025年度 — 2024年度 — 2023年度

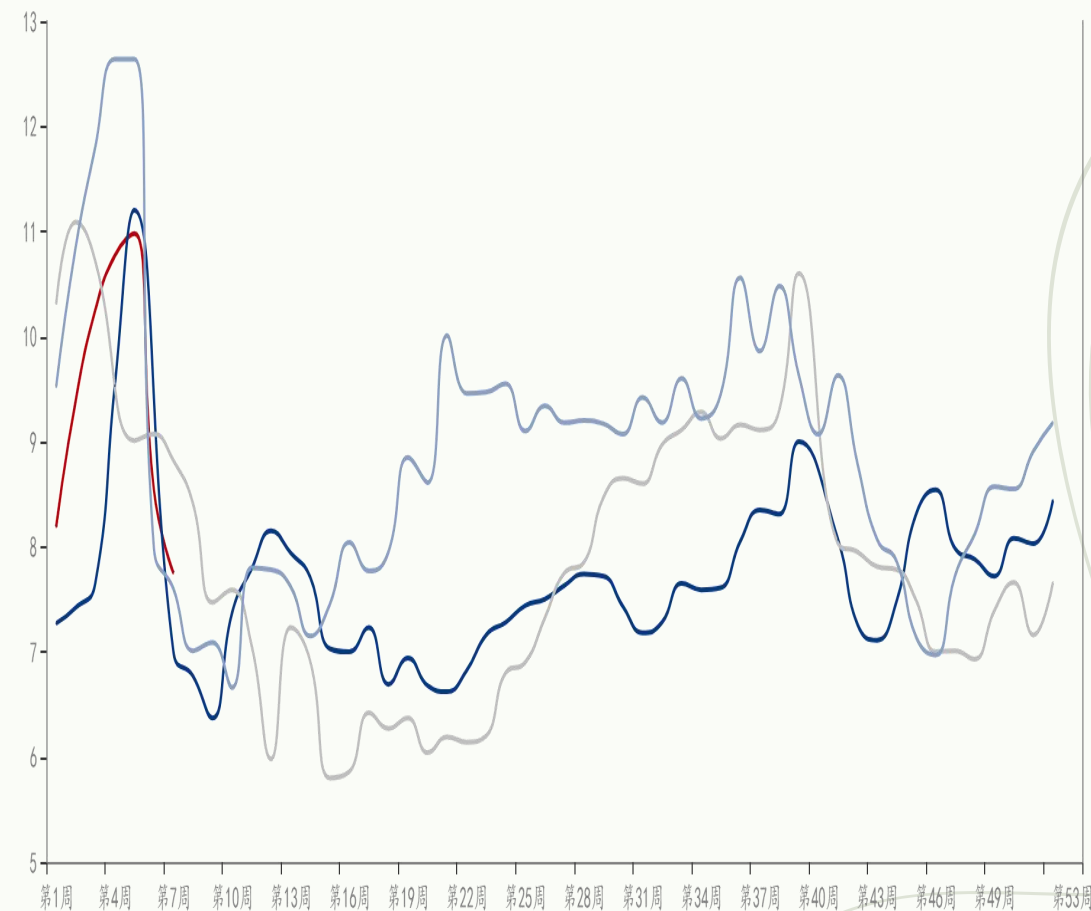
单位：万吨



周度库存天数

— 2025年度 — 2024年度 — 2023年度 — 2022年度

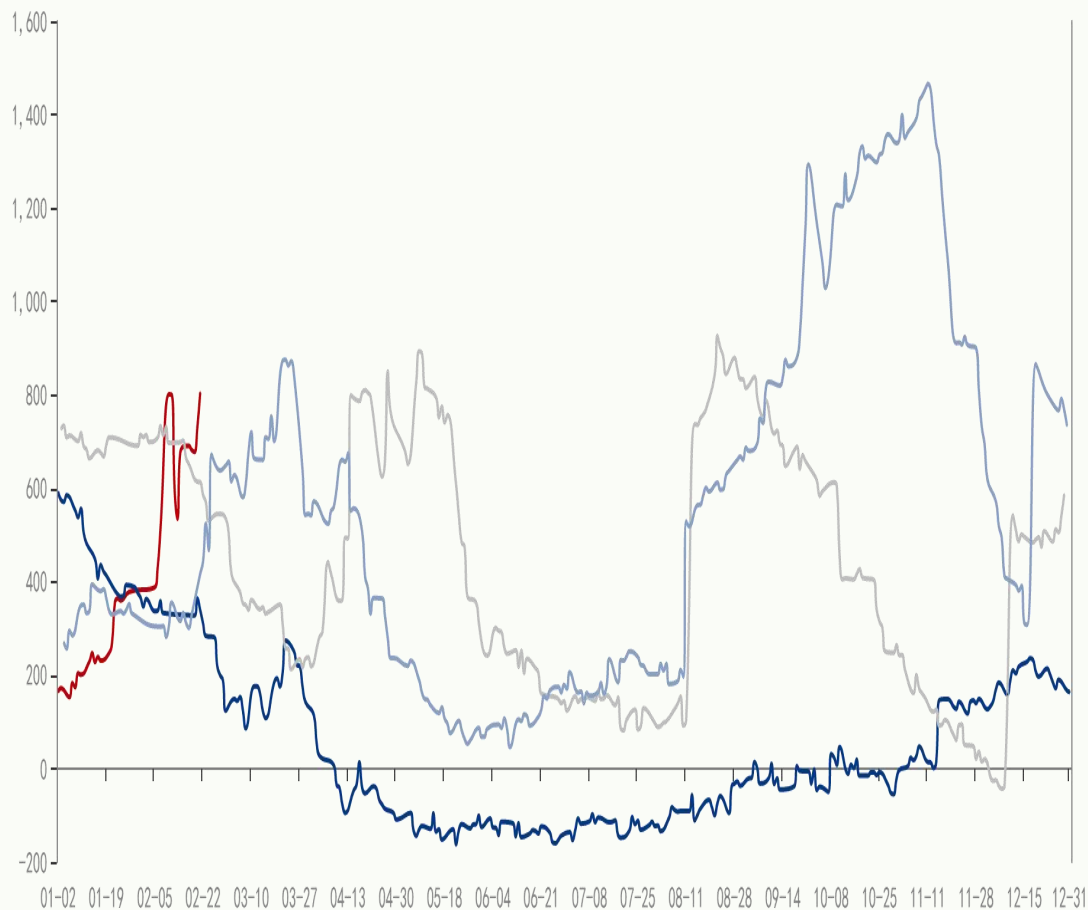
单位：天



豆粕基差

— 2025年度 — 2024年度 — 2023年度 — 2022年度

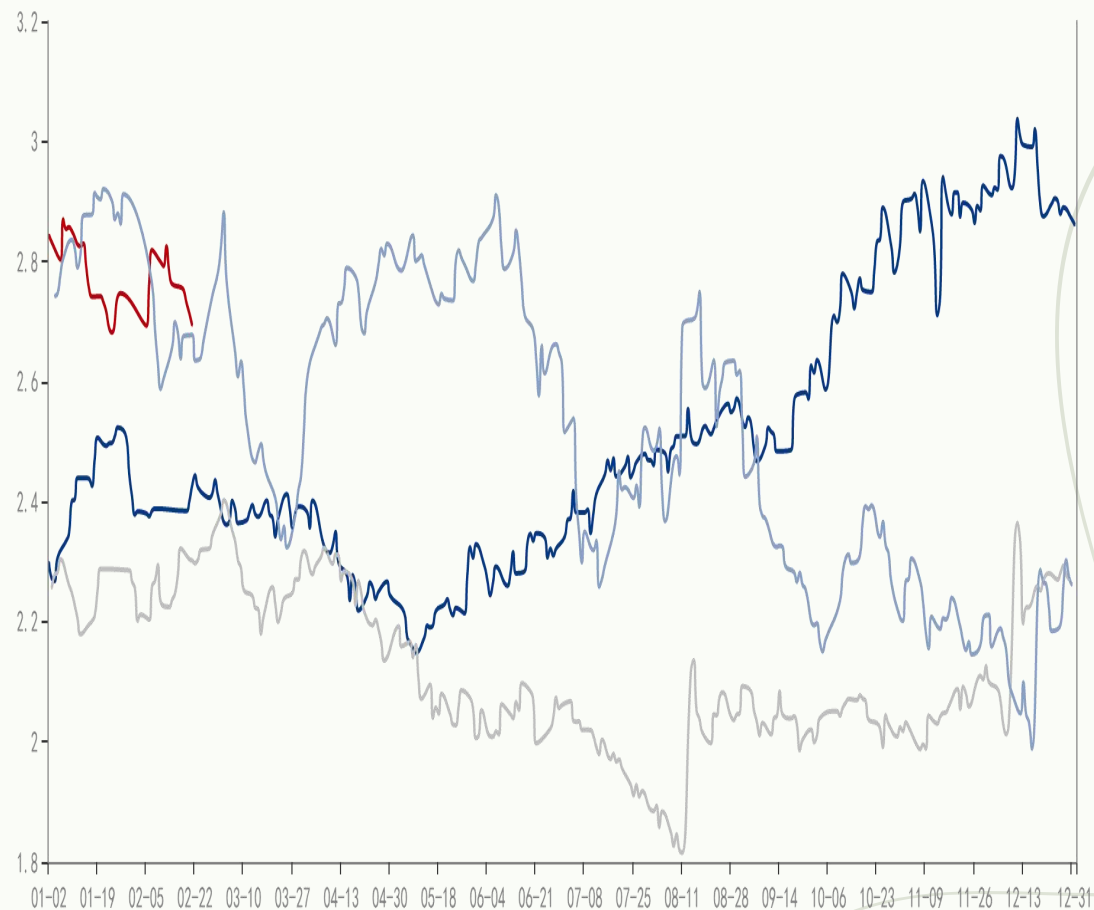
单位: 元/吨



油粕比

— 2025年度 — 2024年度 — 2023年度 — 2022年度

单位: -





长城期货
GREAT WALL FUTURES

P A R T

02

豆油期货



长城期货
GREAT WALL FUTURES

目录

Contents

01 中线行情分析

02 品种交易策略

03 相关数据情况



1

中线趋势判断

豆油主力整体趋势处于区间震荡的阶段。

2

趋势判断逻辑

据Mysteel数据，第7周125家油厂豆油实际产量为36.93万吨，较上周增加28.04万吨。全国重点地区豆油商业库存89.37万吨，环比上周增加0.72万吨，增幅0.81%。油厂大豆开机率恢复，压榨量显著回升，节后油脂市场补库需求低于预期，终端消费较为疲软。南美丰产预期较强，短期仍有天气扰动风险，美豆期价震荡运行。在印尼B40政策及马棕供应偏紧预期期间接支撑和中美贸易政策不确定性下，叠加2-3月大豆到港预期偏低且油厂预计逐步检修，整体趋势来看豆油期价处于区间震荡的阶段。

3

中线策略建议

建议观望。



■ 上周策略回顾

豆油期价整体趋势处于横盘整理阶段，资金方面较为偏多，预计延续区间震荡运行。主力Y2505预计运行区间：7800-8250，可考虑区间操作。

■ 本周策略建议

豆油期价整体趋势处于横盘整理阶段，资金方面较为偏空，预计延续区间震荡运行。主力Y2505预计运行区间：7700-8250，可考虑区间操作。

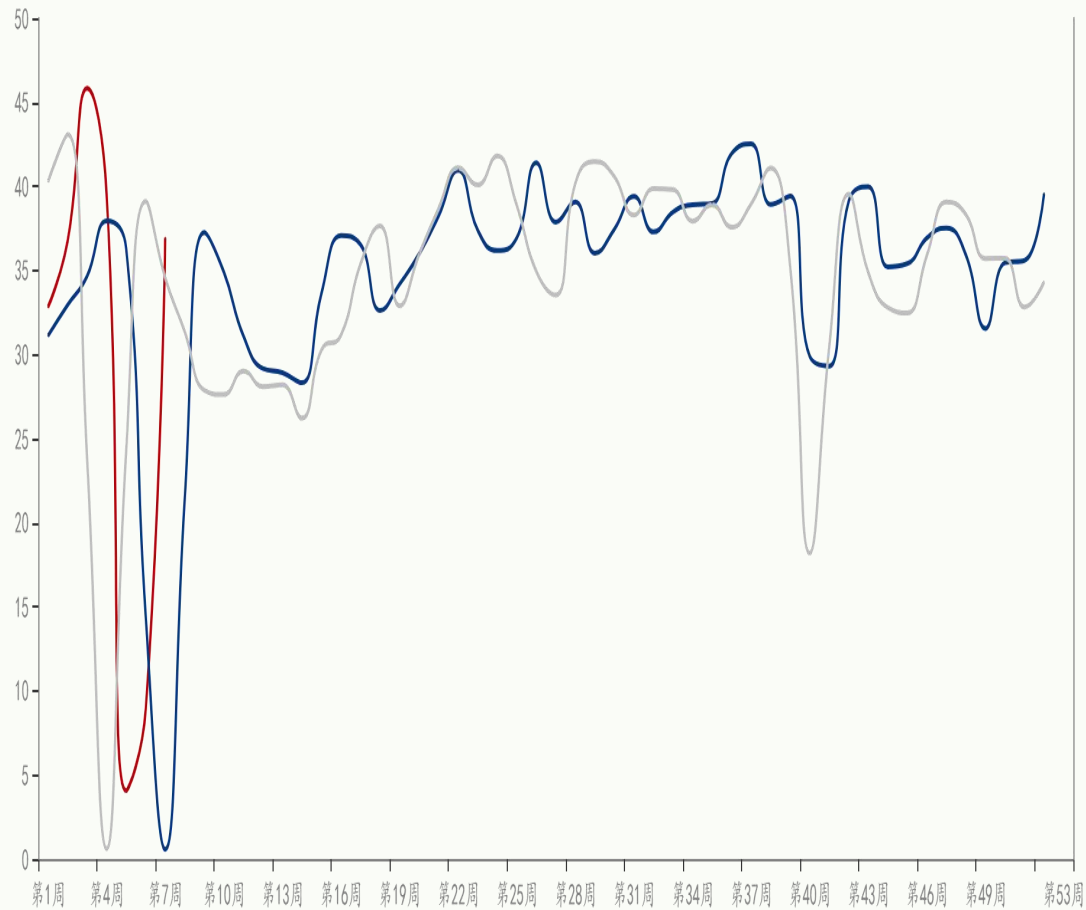




豆油周度产量

— 2025年度 — 2024年度 — 2023年度

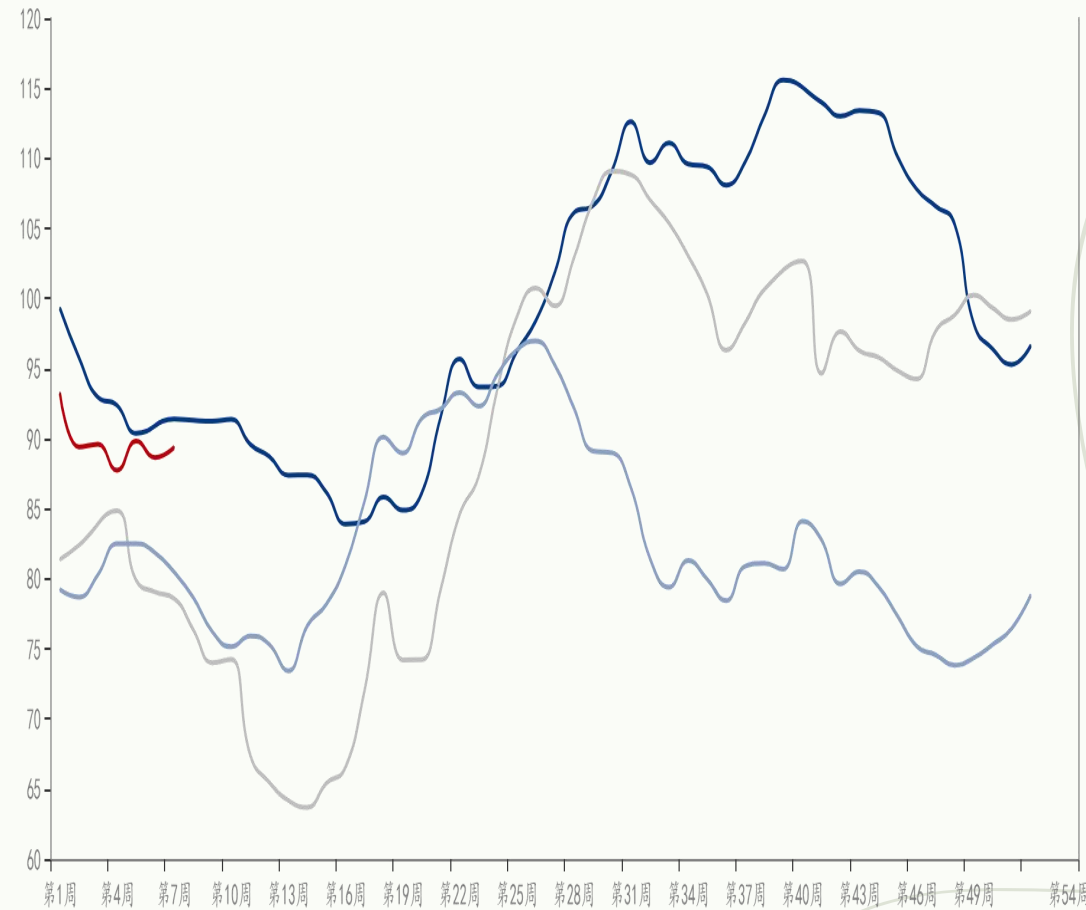
单位：万吨



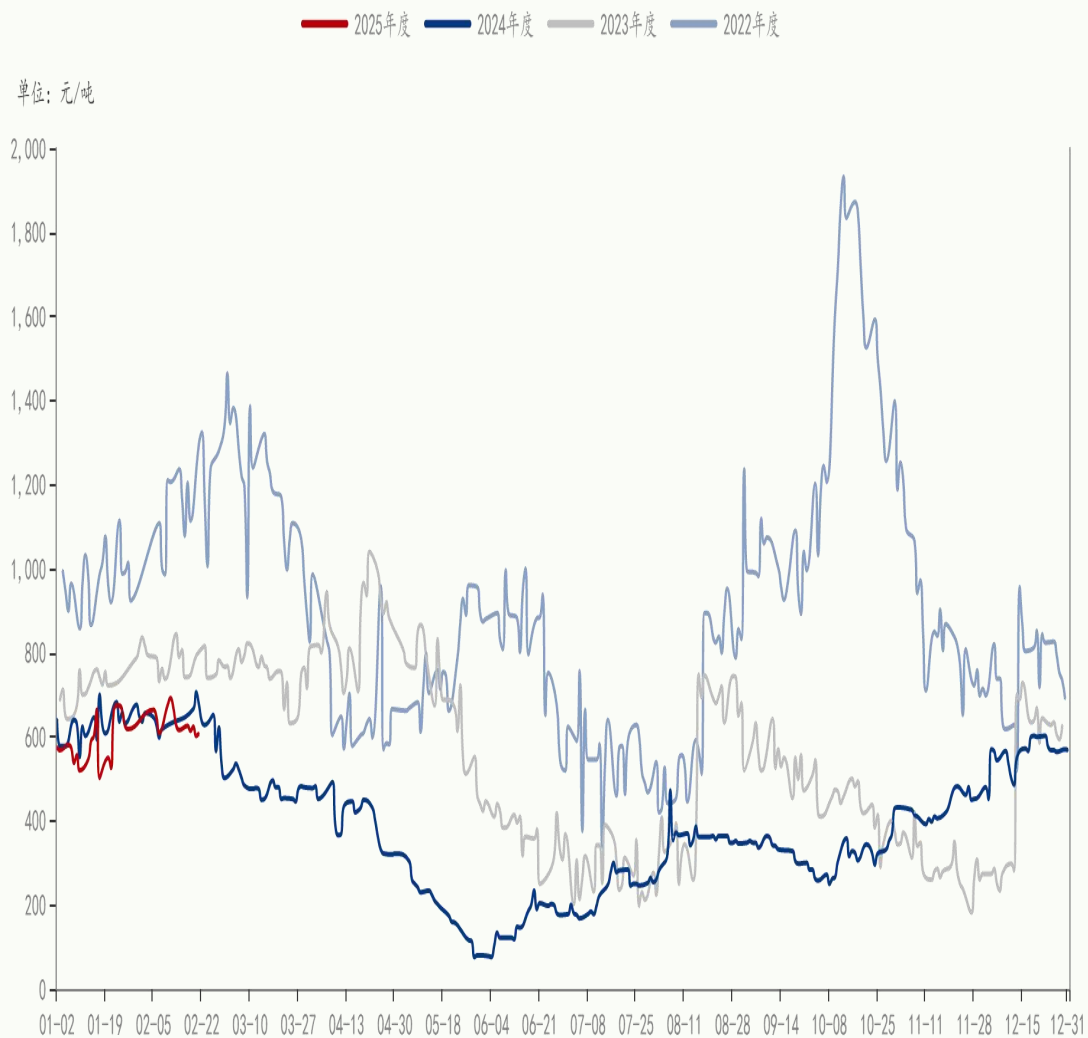
豆油周度库存

— 2025年度 — 2024年度 — 2023年度 — 2022年度

单位：万吨

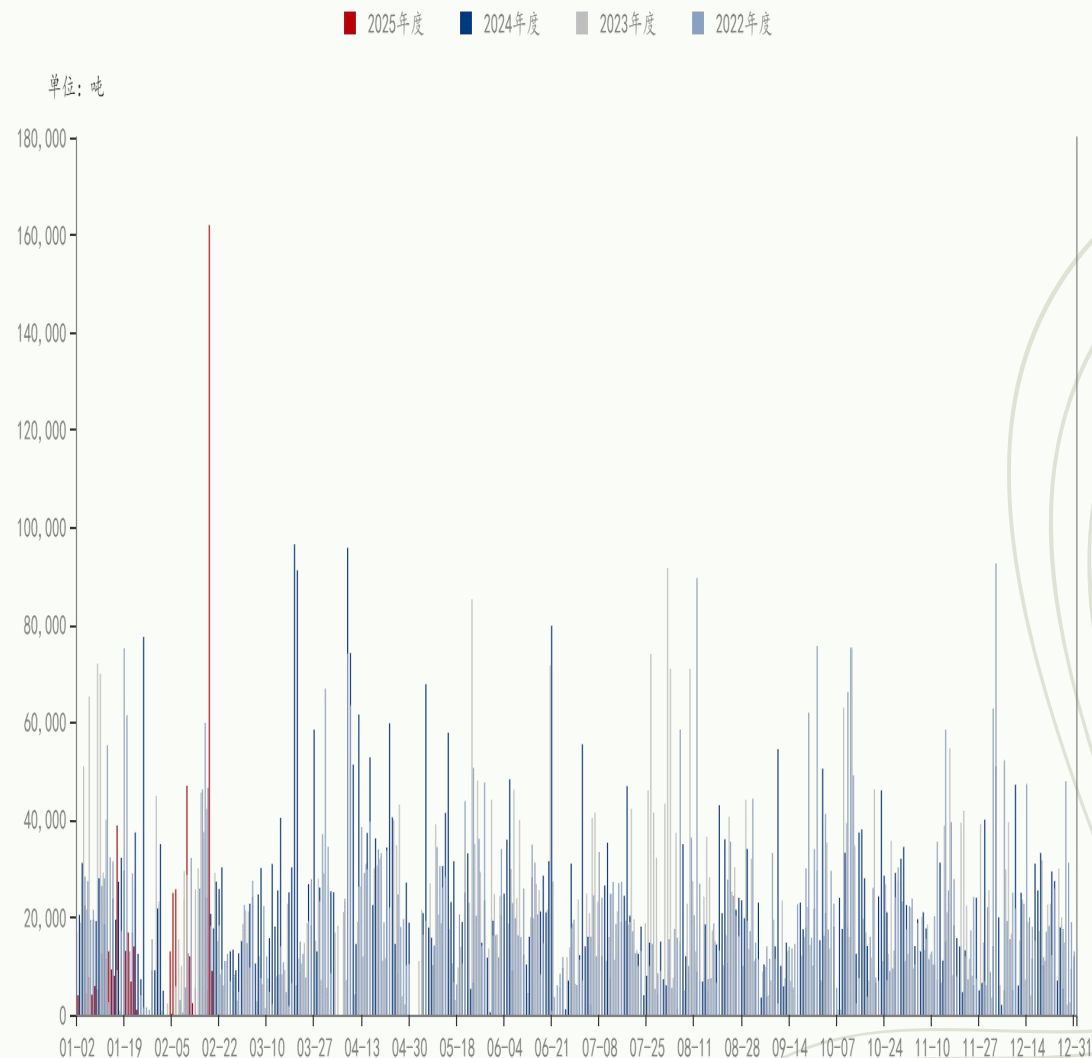


豆油基差



本报告数据来源为Wind、Mysteel、长城期货交易咨询部

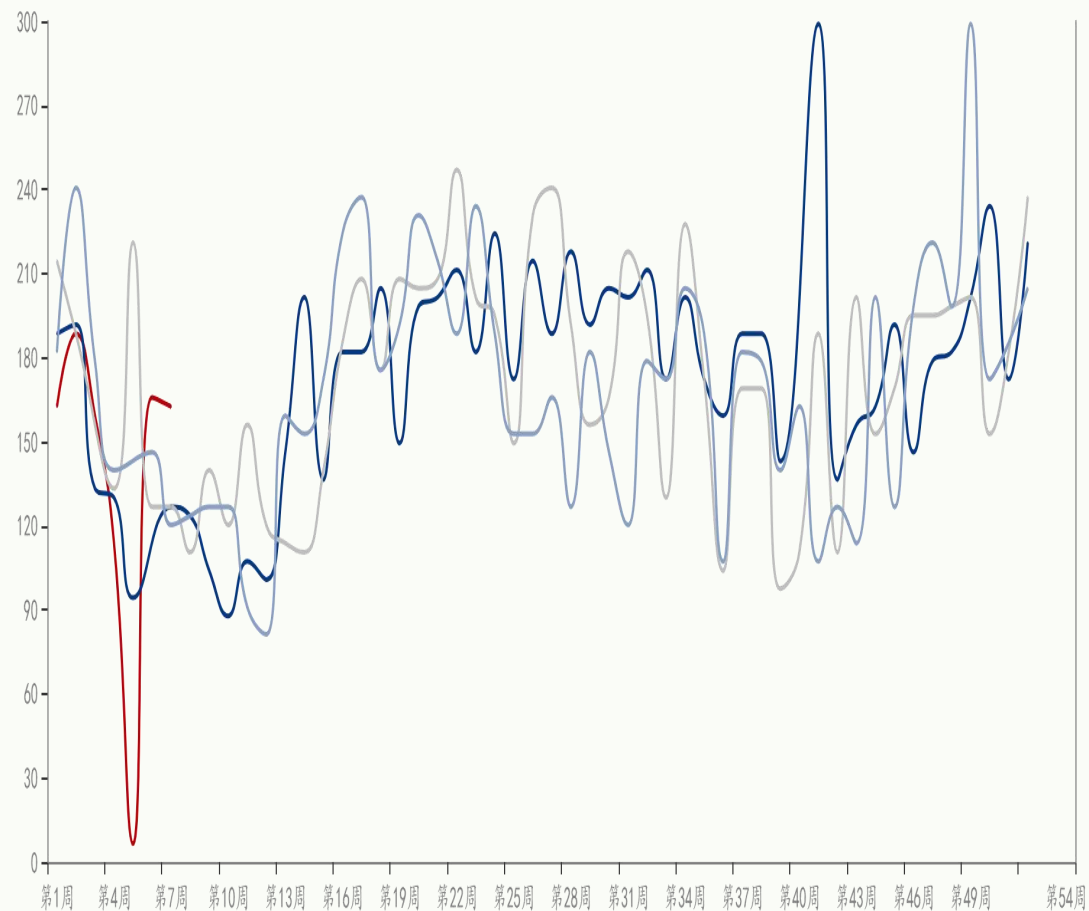
豆油成交量



大豆周度到港量

— 2025年度 — 2024年度 — 2023年度 — 2022年度

单位：万吨



大豆周度库存

— 2025年度 — 2024年度 — 2023年度

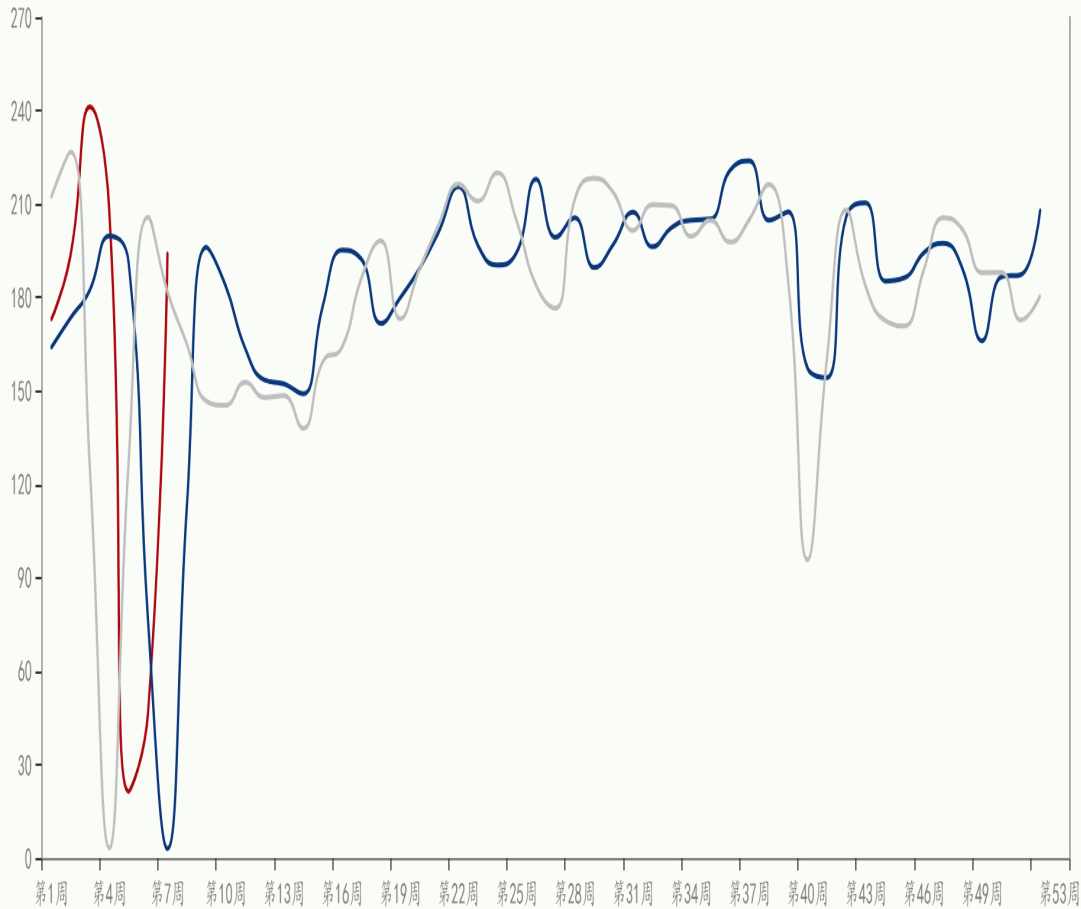
单位：万吨



大豆周度压榨量

— 2025年度 — 2024年度 — 2023年度

单位：万吨

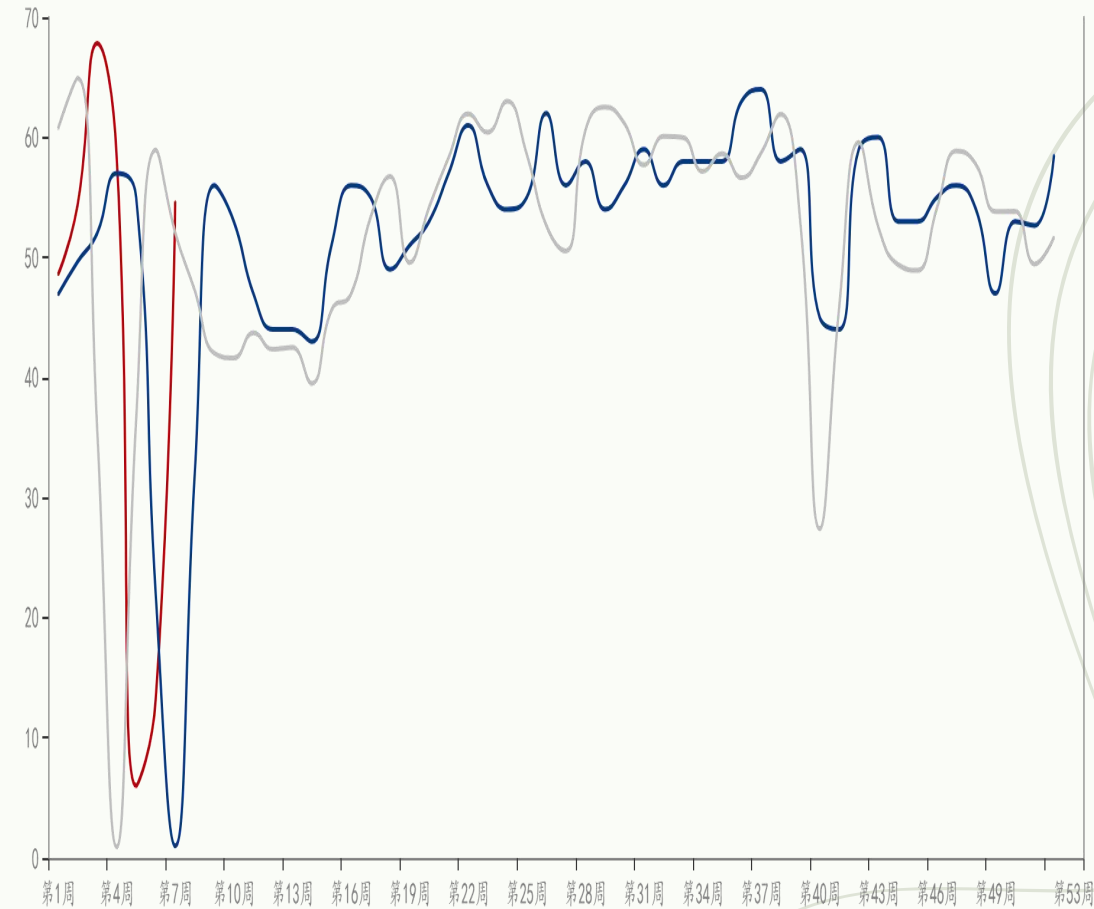


本报告数据来源为Wind、Mysteel、长城期货交易咨询部

大豆周度开机率

— 2025年度 — 2024年度 — 2023年度

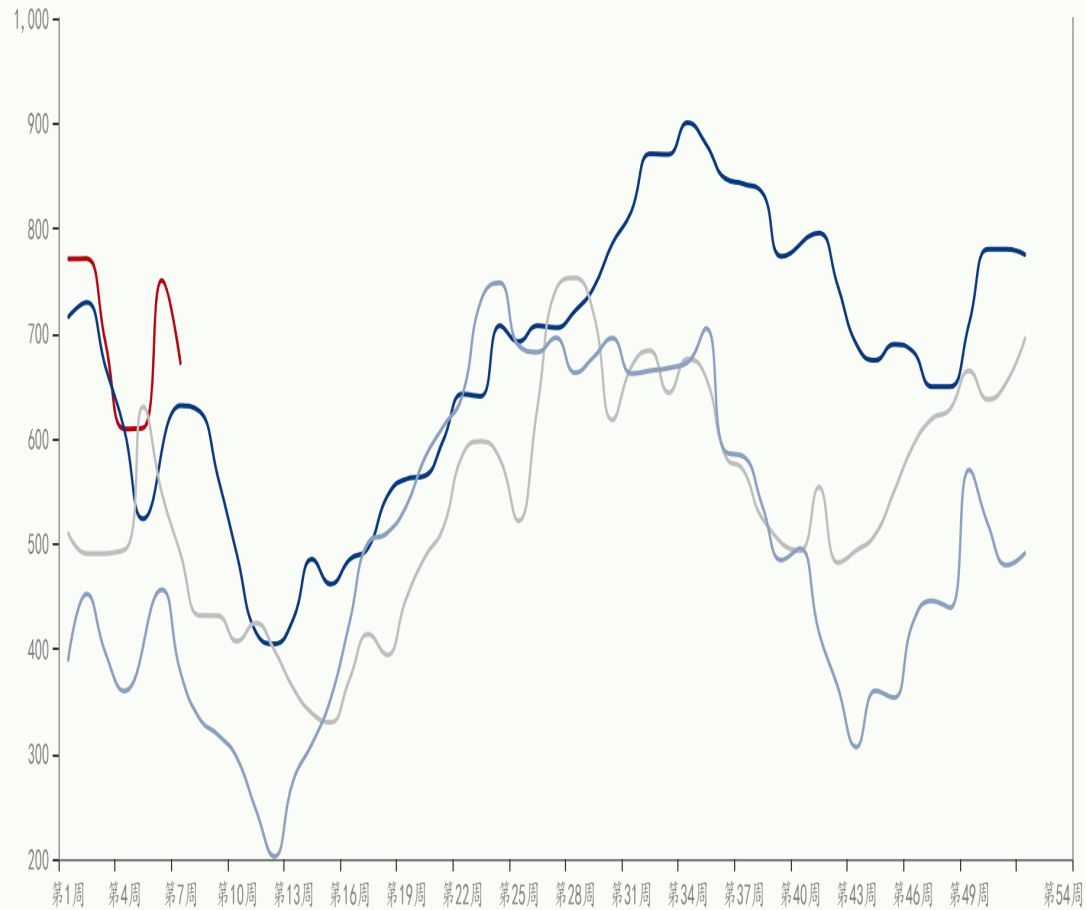
单位：百分比



周度港口库存

— 2025年度 — 2024年度 — 2023年度 — 2022年度

单位: 万吨



本报告数据来源为Wind、Mysteel、长城期货交易咨询部

本报告蕴含信息均来自于公开资料，我对报告中的信息、数据及观点的准确性、可靠性、完整性及时效性不作任何保证，不构成任何投资咨询建议，据此入市，风险自担，与本公司和作者无关。

本报告版权归长城期货所有，未经长城期货书面授权，任何人不得对本报告进行任何形式的发布、复制。如引用、刊发，需注明出处为“长城期货”，且不得对本报告进行有悖原意的删节和修改。

交易咨询业务资格：广东证监许可〔2023〕1号
师丽娟 从业资格：F0254438 投资咨询：Z0019194

长城期货股份有限公司提醒广大投资者：期市有风险，入市需谨慎！



长城期货
GREAT WALL FUTURES

谢谢

感谢您的观看

本报告中所有观点仅供参考，请务必阅读本报告倒数第二页的免责声明。