



长城期货
GREAT WALL FUTURES

豆粕、豆油 期货品种周报

2024. 09. 09-09. 13



长城期货

深耕期货行业

28年



长城期货
GREAT WALL FUTURES

P A R T

01

豆粕期货



长城期货
GREAT WALL FUTURES

目录

Contents

01 中线行情分析

02 品种交易策略

03 相关数据情况



1

中线趋势判断

中线趋势来看，豆粕主力处于震荡偏强的阶段。

2

趋势判断逻辑

根据Mysteel数据：第35周125家油厂大豆实际压榨量为205.18万吨，开机率为58%；其中大豆库存708.45万吨，较上周减少13.48万吨，减幅1.87%。豆粕库存138.58万吨，较上周减少11.28万吨，减幅7.53%。临近中秋国庆备货，养殖端对豆粕需求增加，豆粕库存开始去库。但目前整体库存较高，限制豆粕期价上涨幅度。而美豆价格上行带动成本端对豆粕期价的支撑，中加贸易政策变化下菜粕走高提振豆粕价格走强。结合长城期货AI品种诊断报告，预计豆粕主力继续处于震荡偏强阶段。

3

中线策略建议

建议观望。



■ 上周策略回顾

豆粕期价跟随美豆上涨，但在供强需弱格局没有改变的情况下价格上涨受限，建议观望。

■ 本周策略建议

豆粕期货主力2501合约谨慎偏多，预期运行区间3000-3200，关注3050-3100附近支撑。

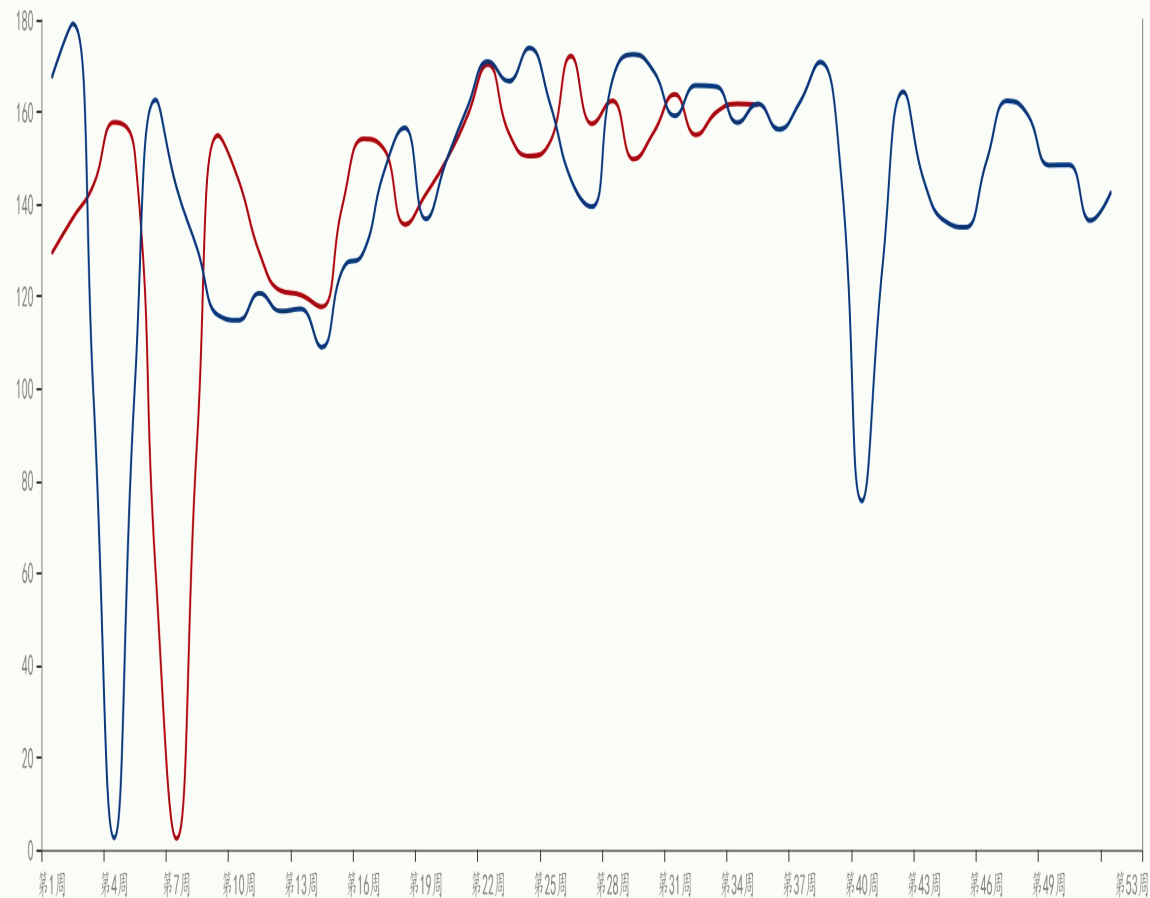
■ 品种套利建议

油粕比回落约至2.47，建议轻仓做比价缩小套利机会。

豆粕周度产量

— 2024年度 — 2023年度

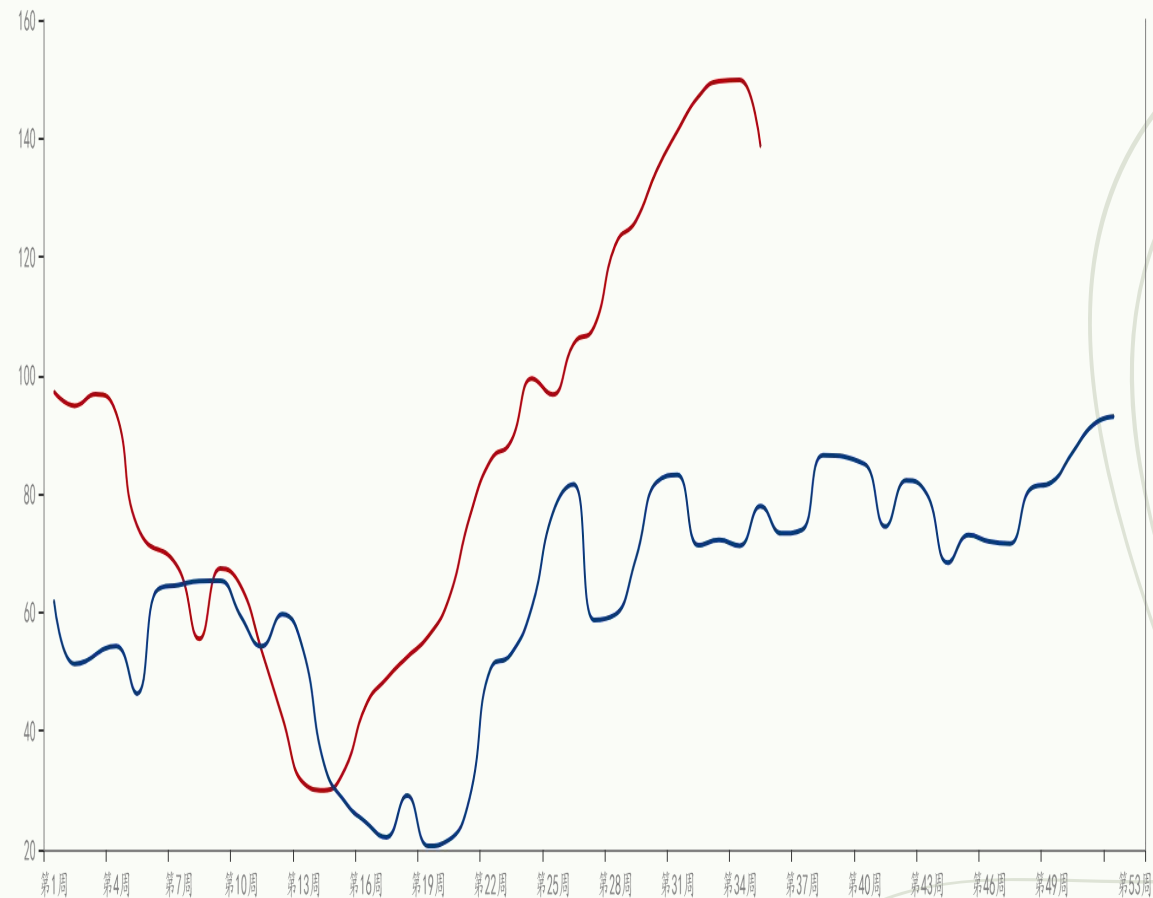
单位: 万吨



豆粕周度库存

— 2024年度 — 2023年度

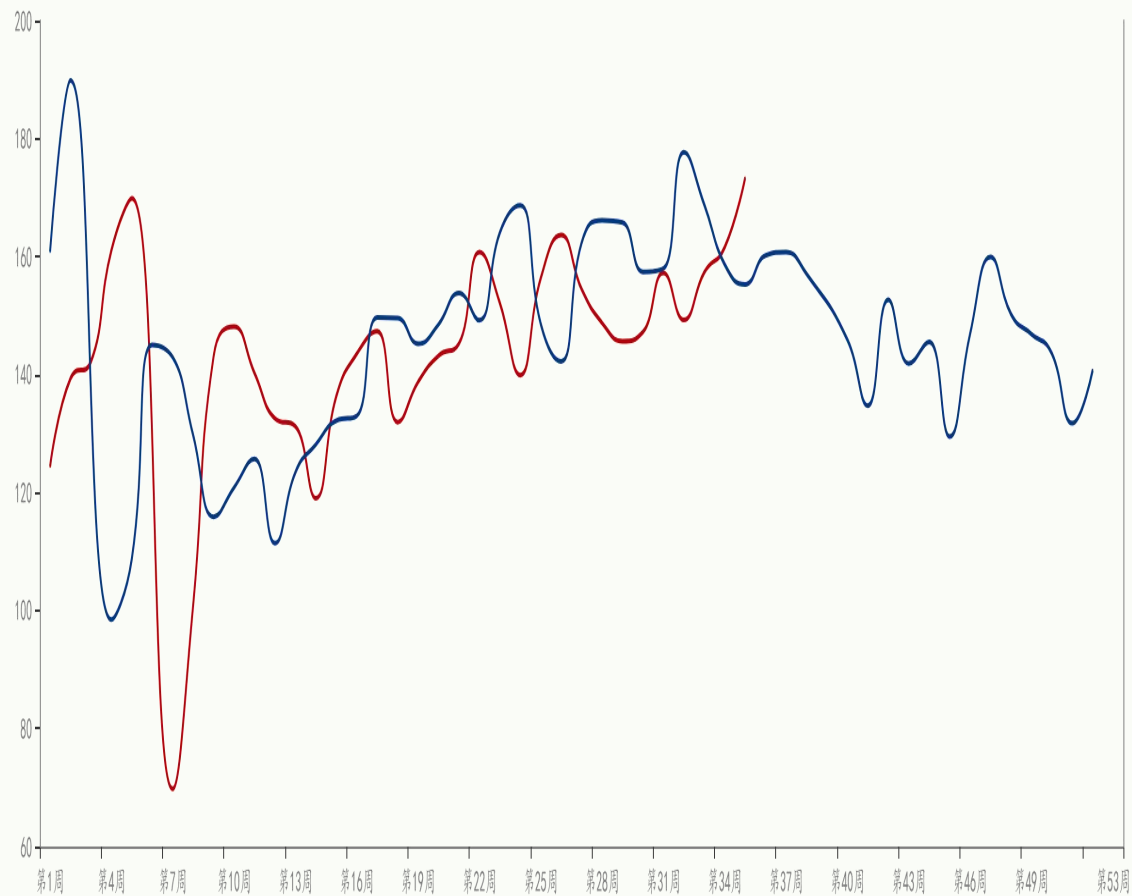
单位: 万吨



表观消费量

— 2024年度 — 2023年度

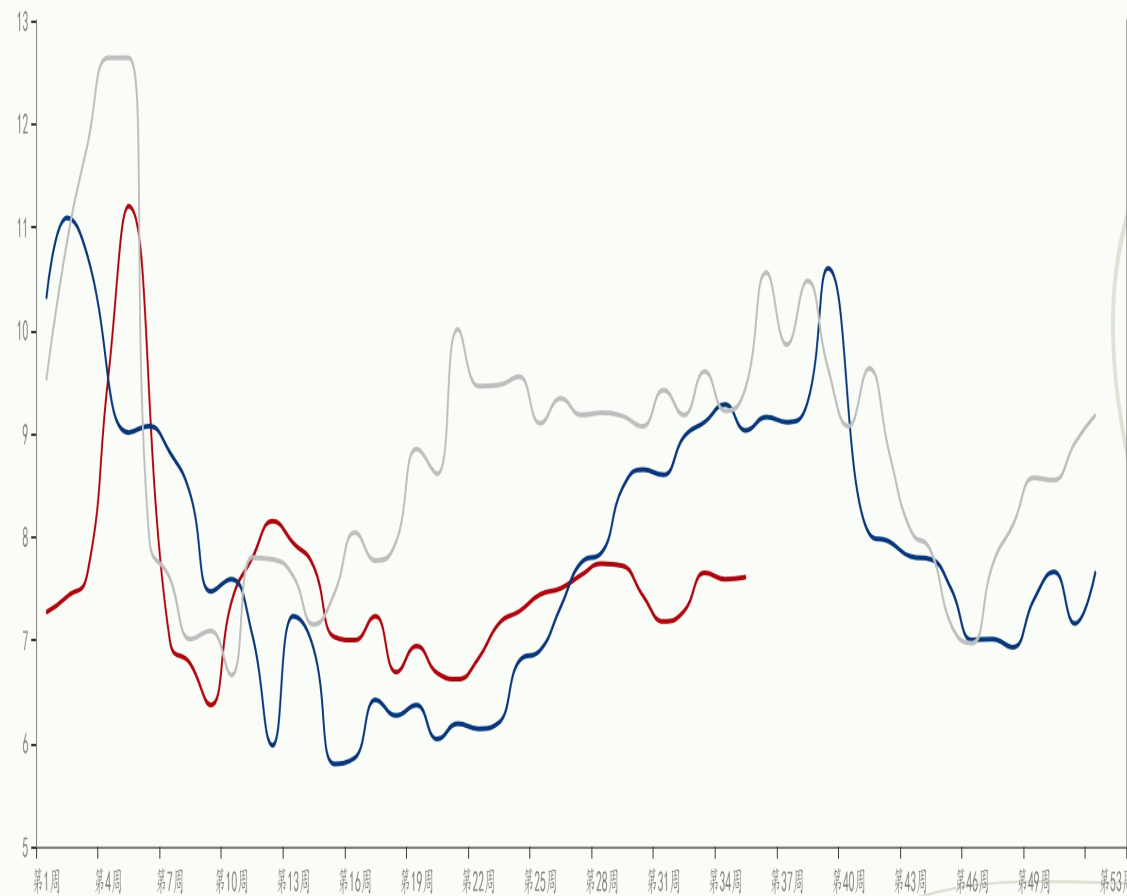
单位: 万吨



周度库存天数

— 2024年度 — 2023年度 — 2022年度

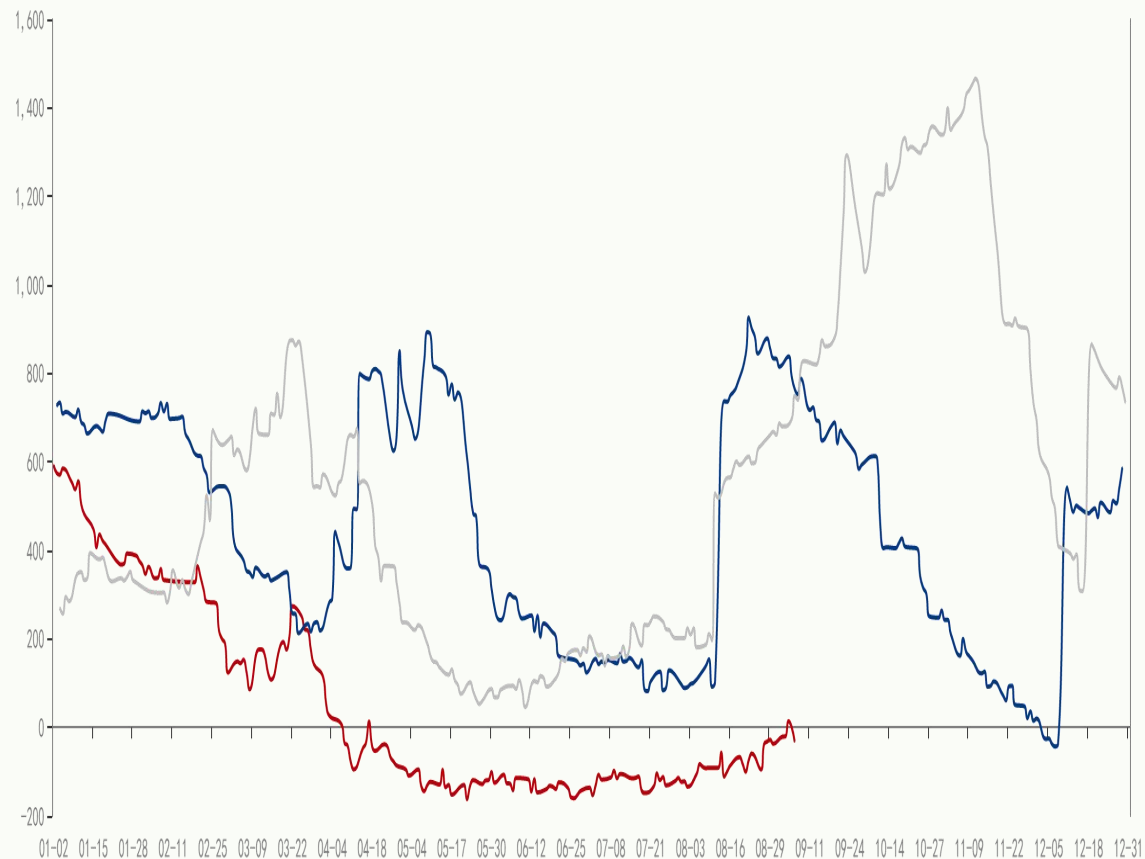
单位: 天



豆粕基差

— 2024年度 — 2023年度 — 2022年度

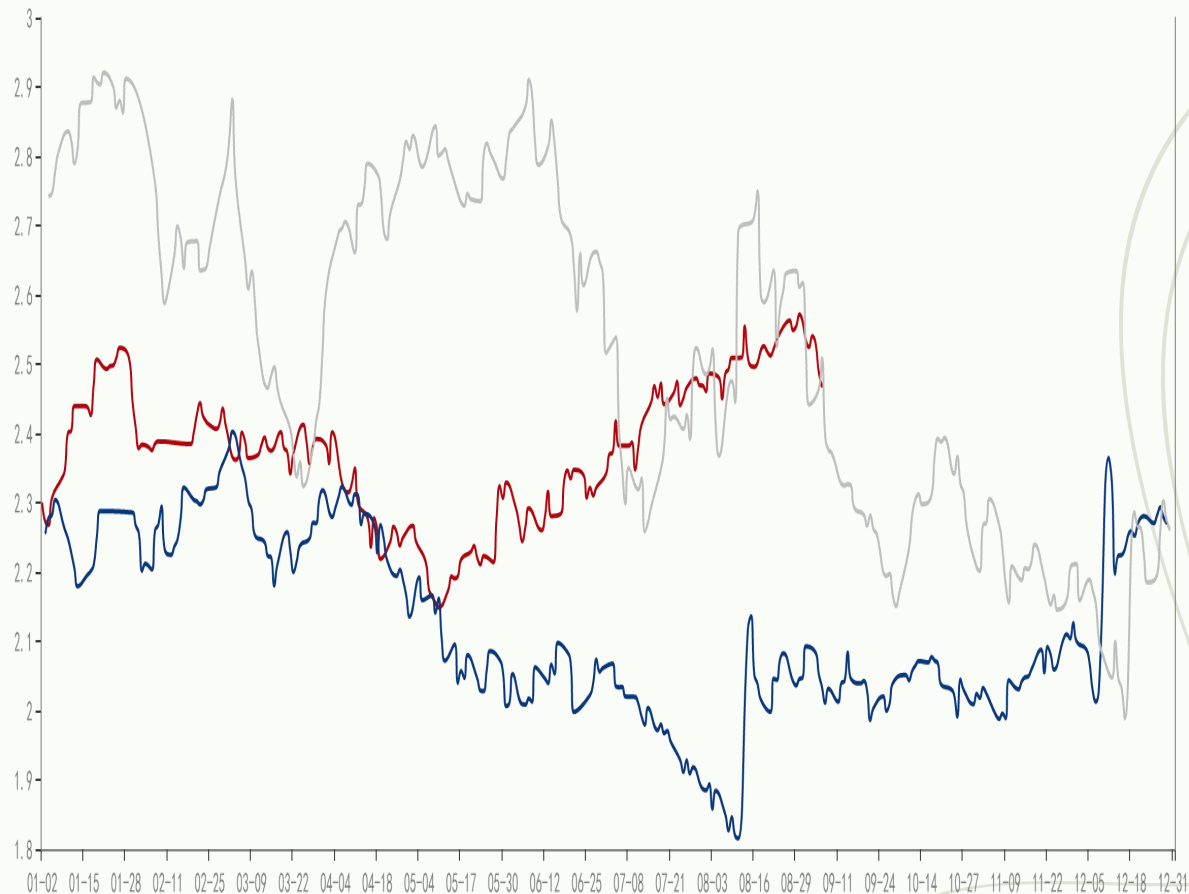
单位: 元/吨



油粕比

— 2024年度 — 2023年度 — 2022年度

单位: -



<

豆粕(m) v

品种诊断

机构观点

盈利席位


主力资金

— AI品种诊断报告 —

看整体趋势，日线基本处在上升通道中，根据近年来行情周期的规律，当前可能还在趋势中段。

资金方面，主力显示出较强的偏多情绪。

外盘方面，夜盘开盘前美豆粉大涨1.52%，处于该时段历史涨幅的前1%分位。



<

豆粕(m) v

品种诊断

机构观点

盈利席位

主力资金

多空流向: 84.8  主力强烈偏多

资金能量: 18.2  资金基本维持稳定

多空分歧: 93.9  警惕! 变盘风险高





长城期货
GREAT WALL FUTURES

P A R T

02

豆油期货



长城期货
GREAT WALL FUTURES

目录

Contents

01 中线行情分析

02 品种交易策略

03 相关数据情况



1

中线趋势判断

豆油主力整体趋势处于横盘震荡阶段。

2

趋势判断逻辑

据Mysteel数据，截至第35周，125家油厂豆油实际产量为38.85万吨，环比减少0.15%。全国重点地区豆油商业库存109.4万吨，环比上周减少0.19万吨，降幅0.17%。油脂处于传统的消费旺季，油脂库存累库有所放缓，但需求整体表现一般，豆油期价在供应充足下上方空间有限。原油弱势压制豆油期价上涨空间，市场开始关注巴西播种季天气和菜系商品价格上涨对豆油期价形成支撑。结合长城期货AI品种诊断报告，预计处于横盘震荡的阶段。

3

中线策略建议

建议观望



■ 上周策略回顾

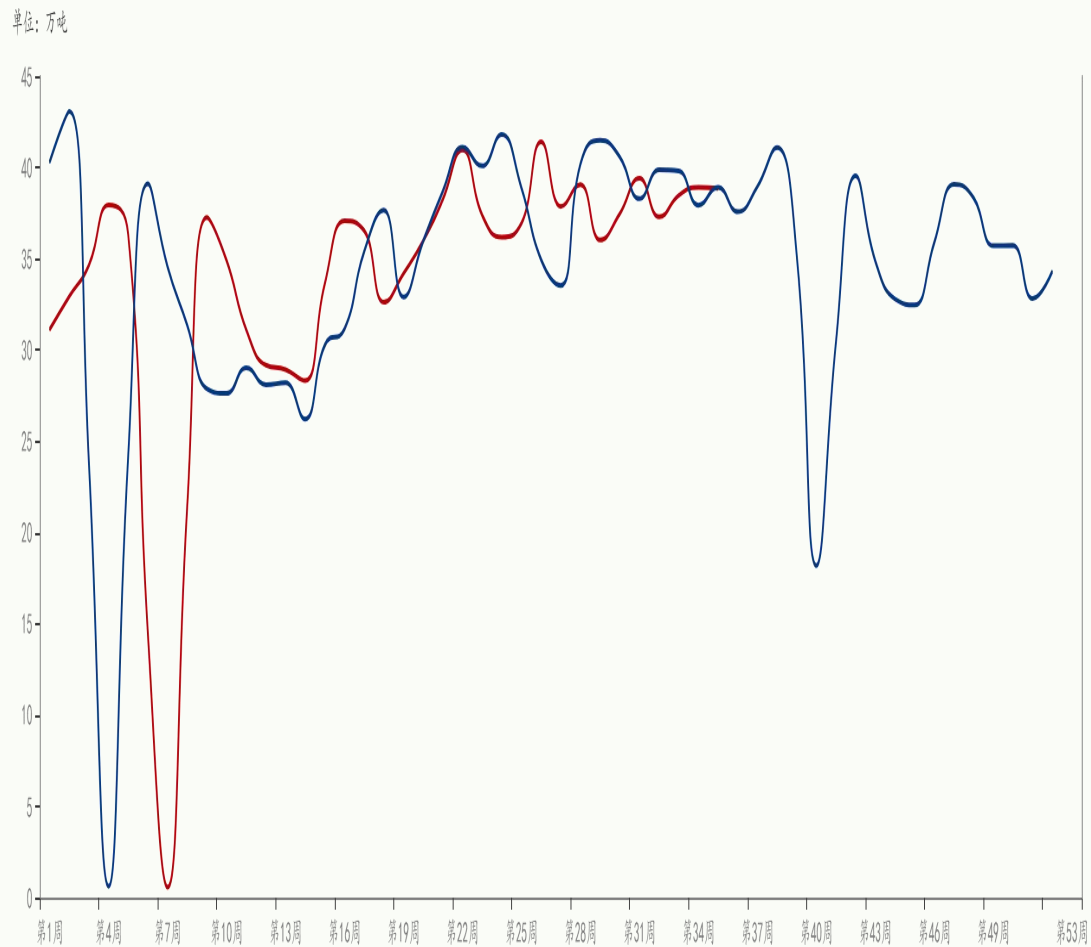
豆油期货主力2501合约谨慎偏多，预期运行区间7550-7830，关注7600-7630附近支撑。

■ 本周策略建议

豆油基本面偏弱，行情主要受原油和竞品油脂的影响：建议观望。

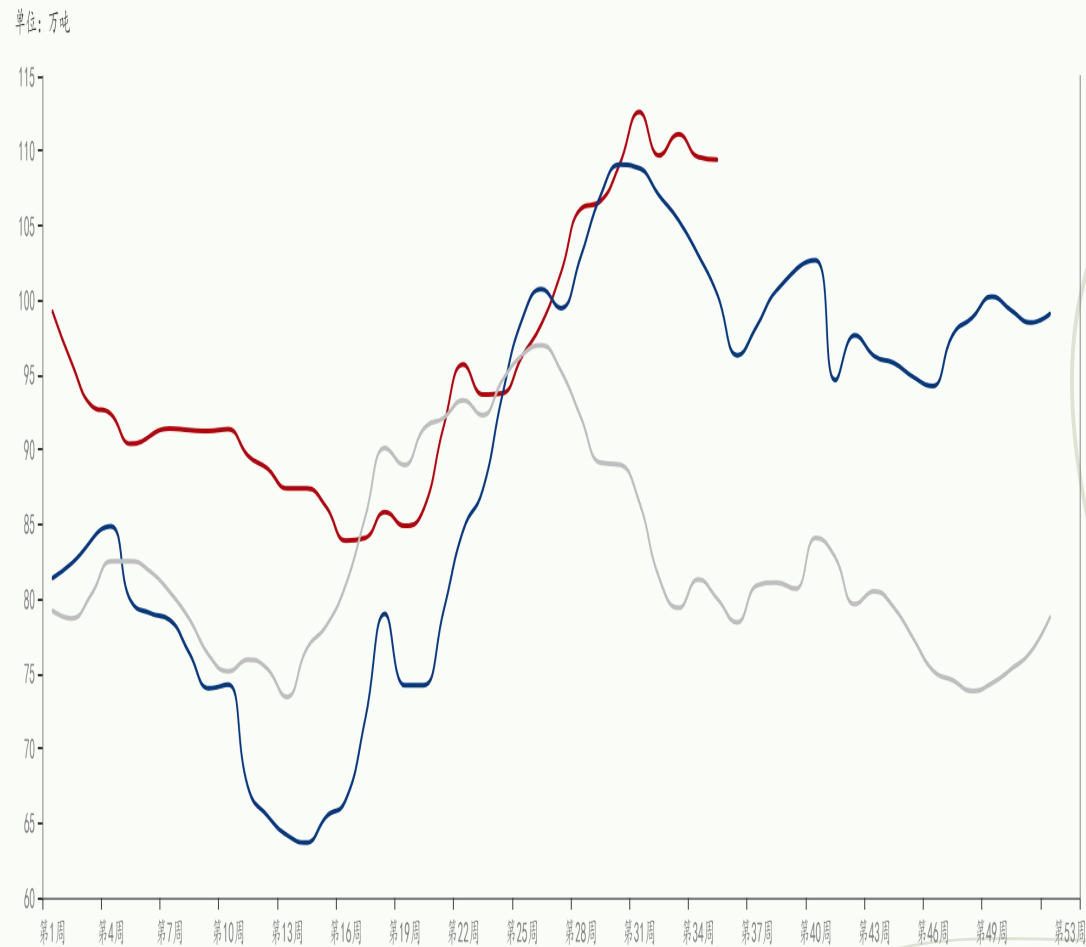
豆油周度产量

— 2024年度 — 2023年度



豆油周度库存

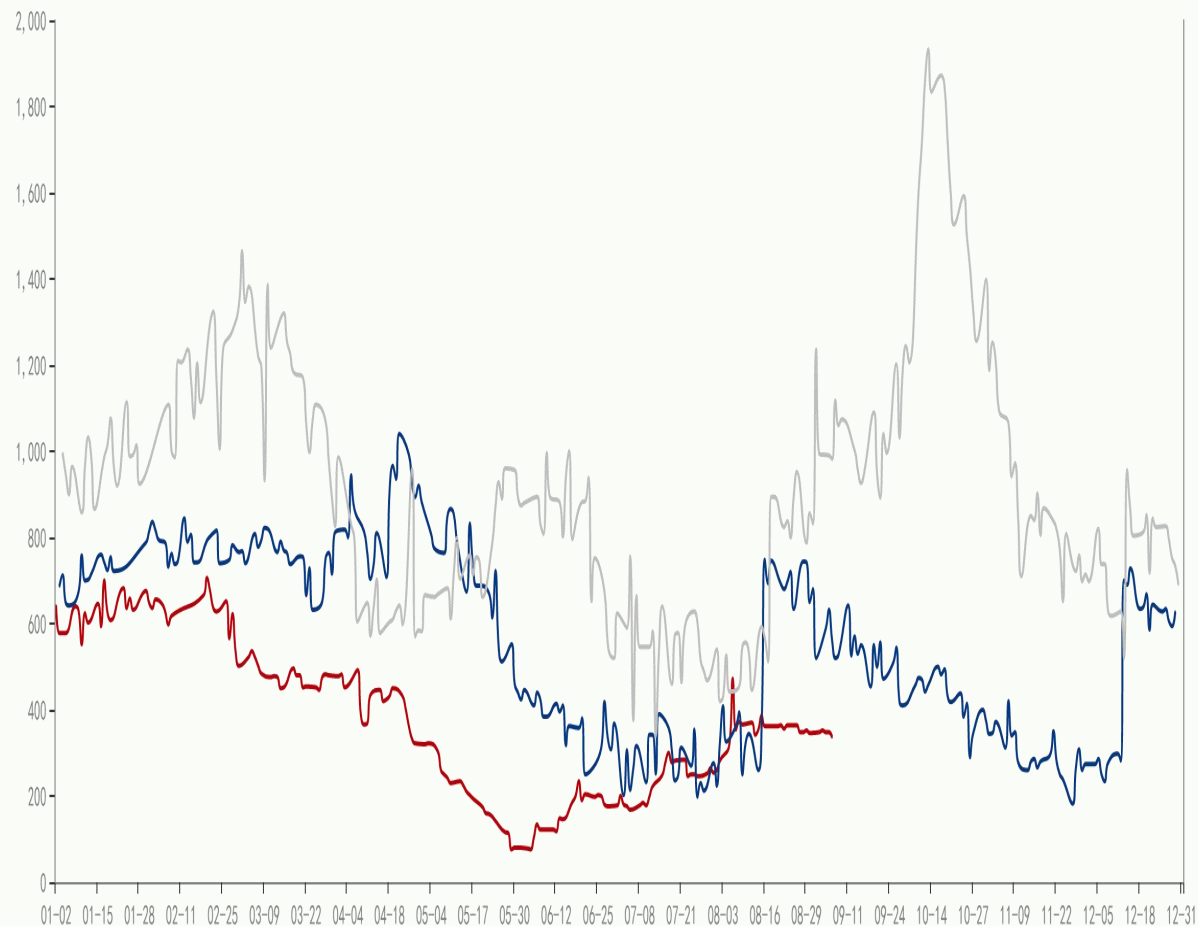
— 2024年度 — 2023年度 — 2022年度



豆油基差

— 2024年度 — 2023年度 — 2022年度

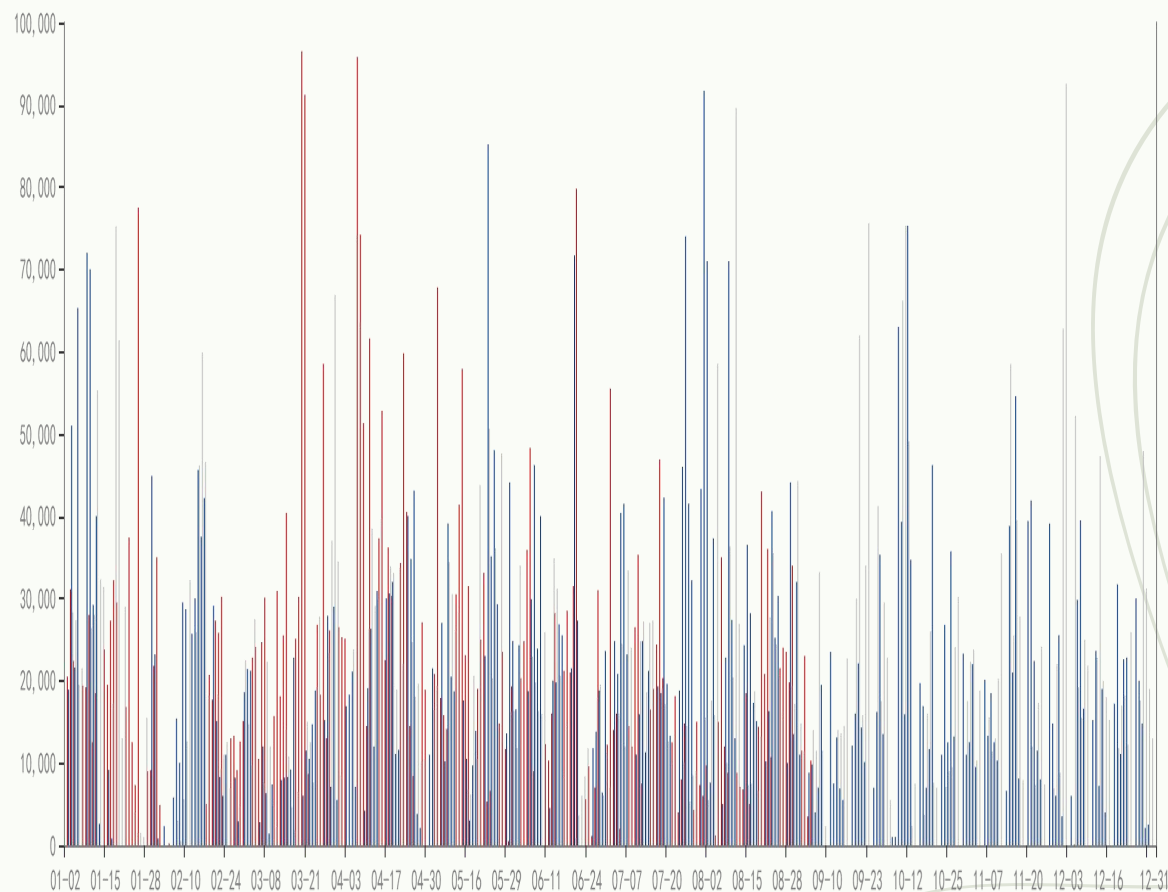
单位：元/吨



豆油成交量

■ 2024年度 ■ 2023年度 ■ 2022年度

单位：吨



<

豆油(y) ▾

品种诊断

机构观点

盈利席位

主力资金

— AI品种诊断报告 —

看整体趋势，日线处在横盘阶段，根据近年来行情周期的规律，当前可能还在趋势中段。

资金方面，主力多头阵营略占优势。



<

豆油(y) ▾

品种诊断

机构观点

盈利席位

主力资金

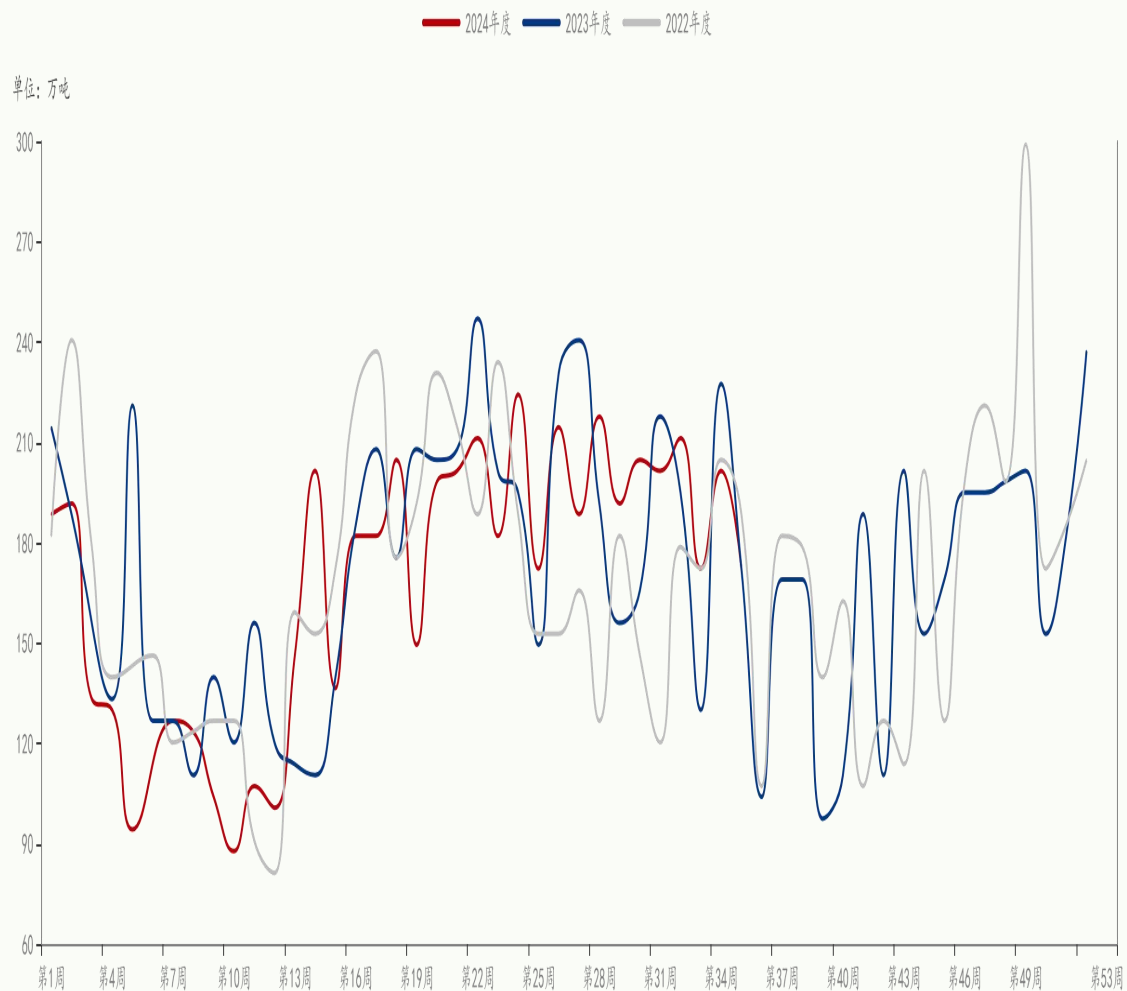
多空流向: 46.0    主力略微偏多

资金能量: 36.6    主力资金小幅流入

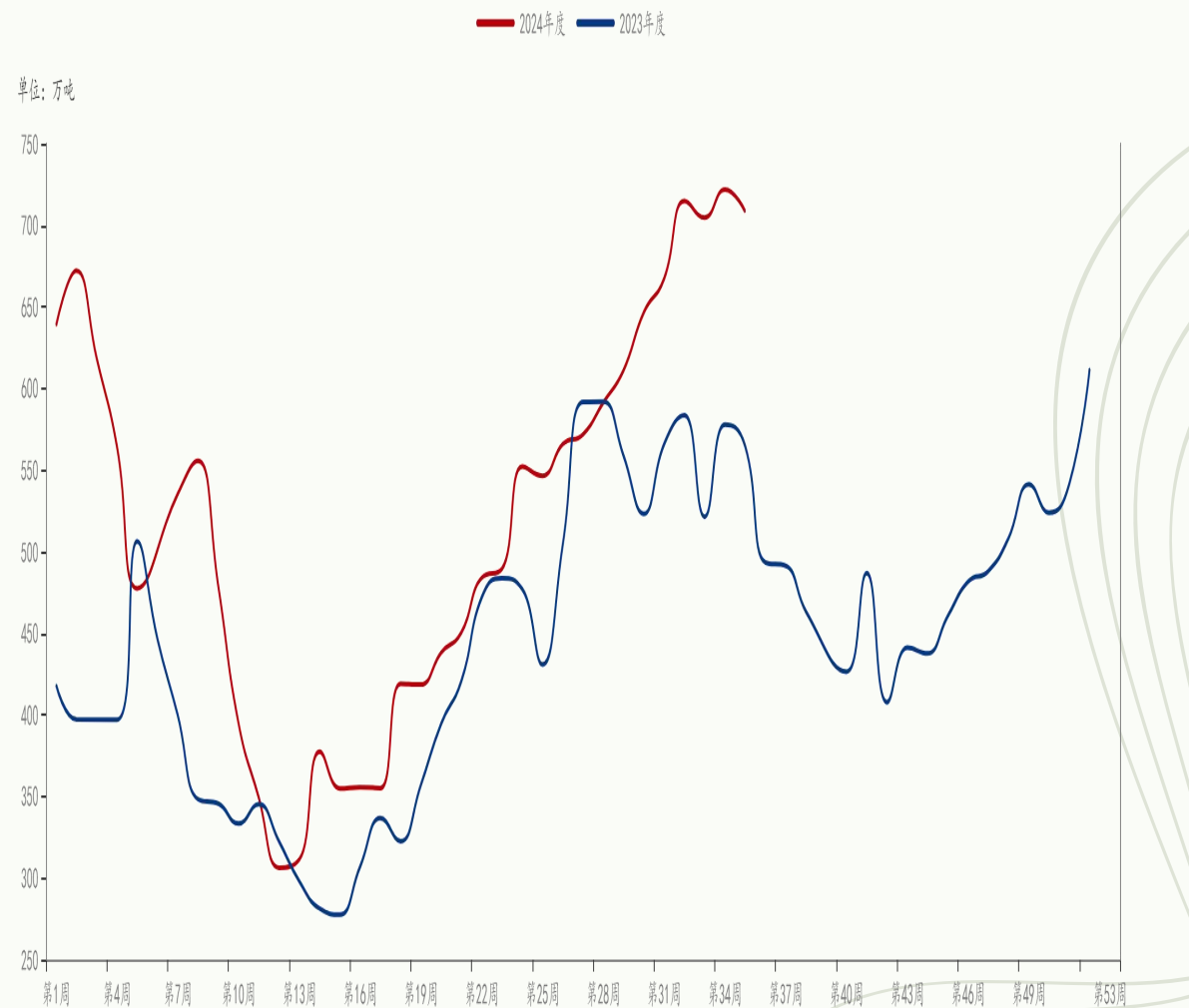
多空分歧: 86.2    变盘风险较高



大豆周度到港量



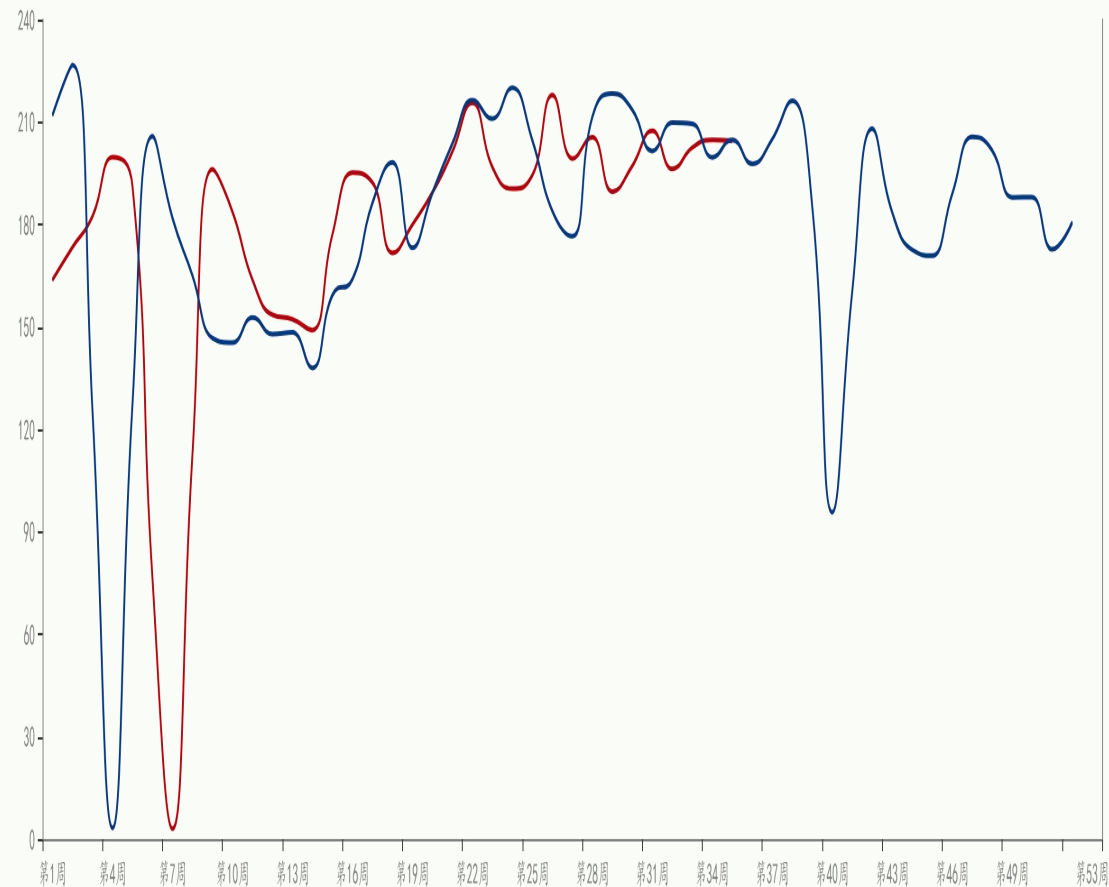
大豆周度库存



大豆周度压榨量

— 2024年度 — 2023年度

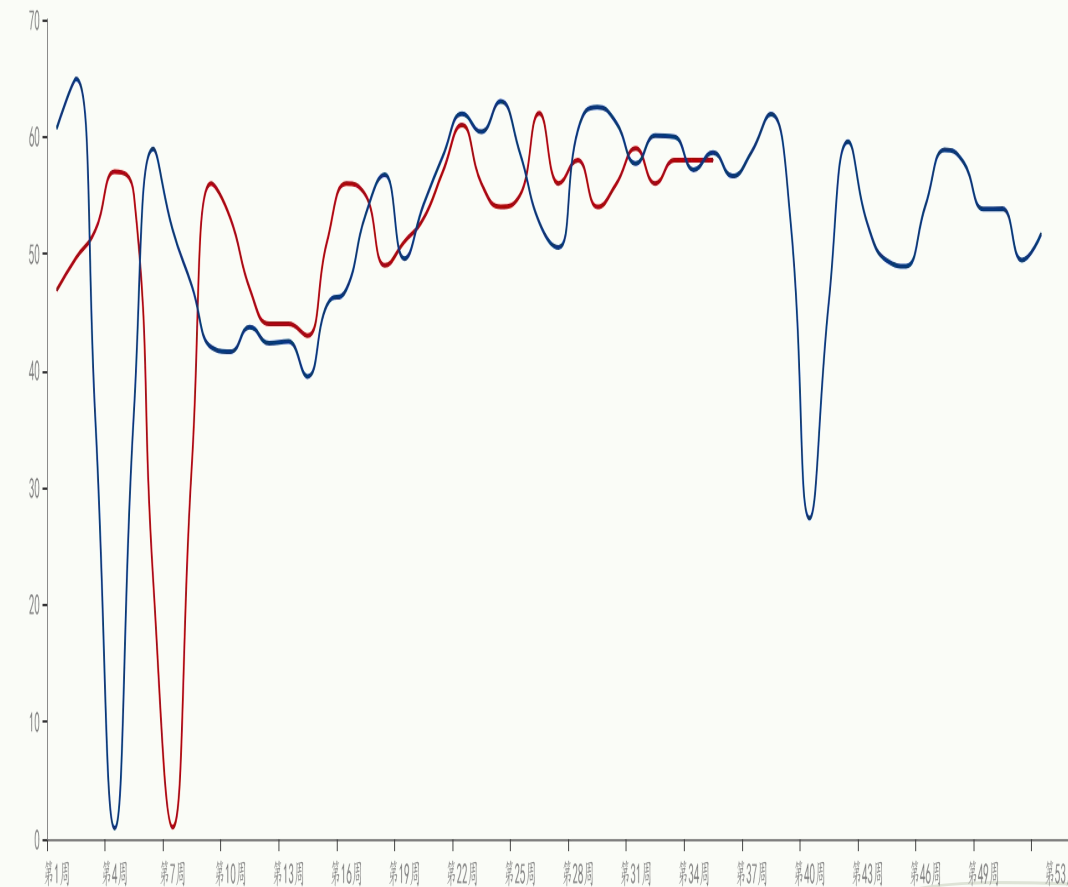
单位: 万吨



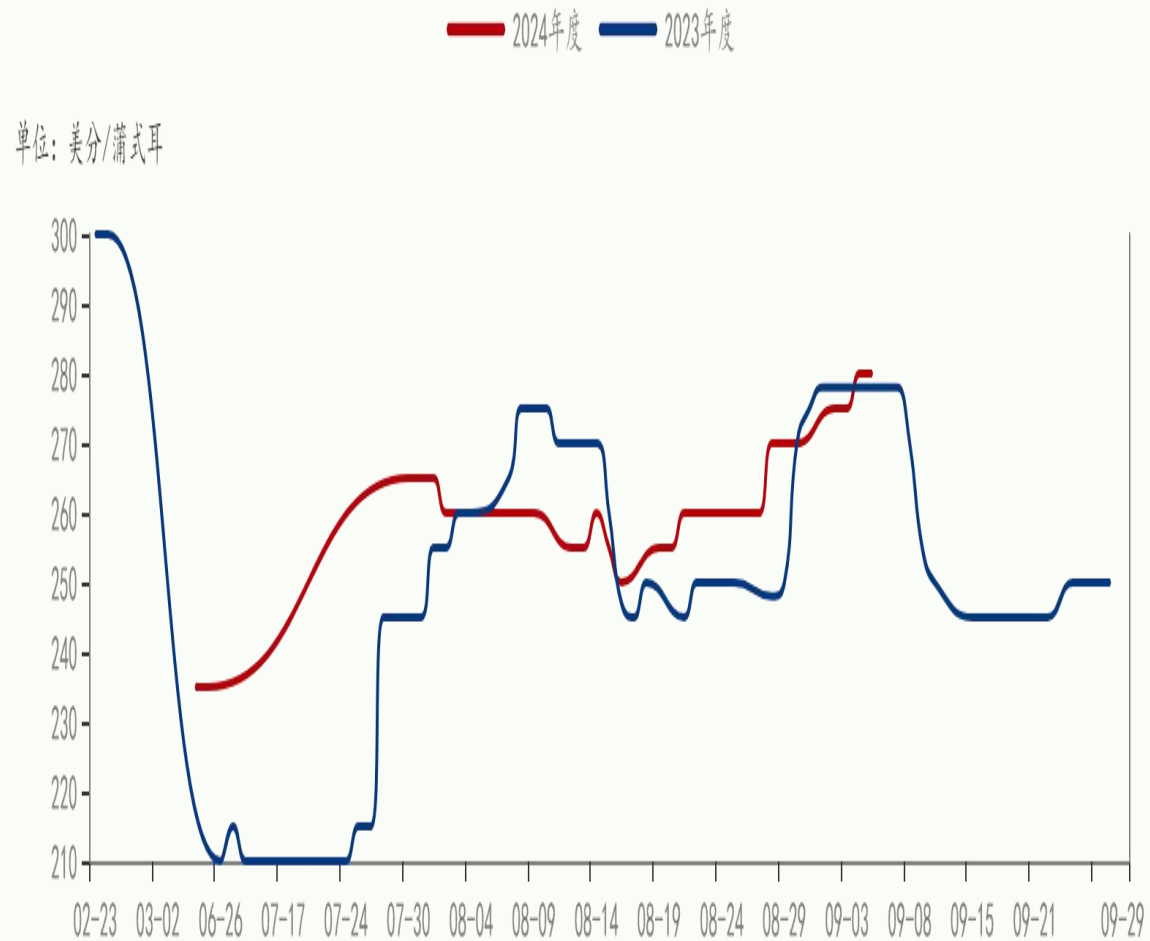
大豆周度开机率

— 2024年度 — 2023年度

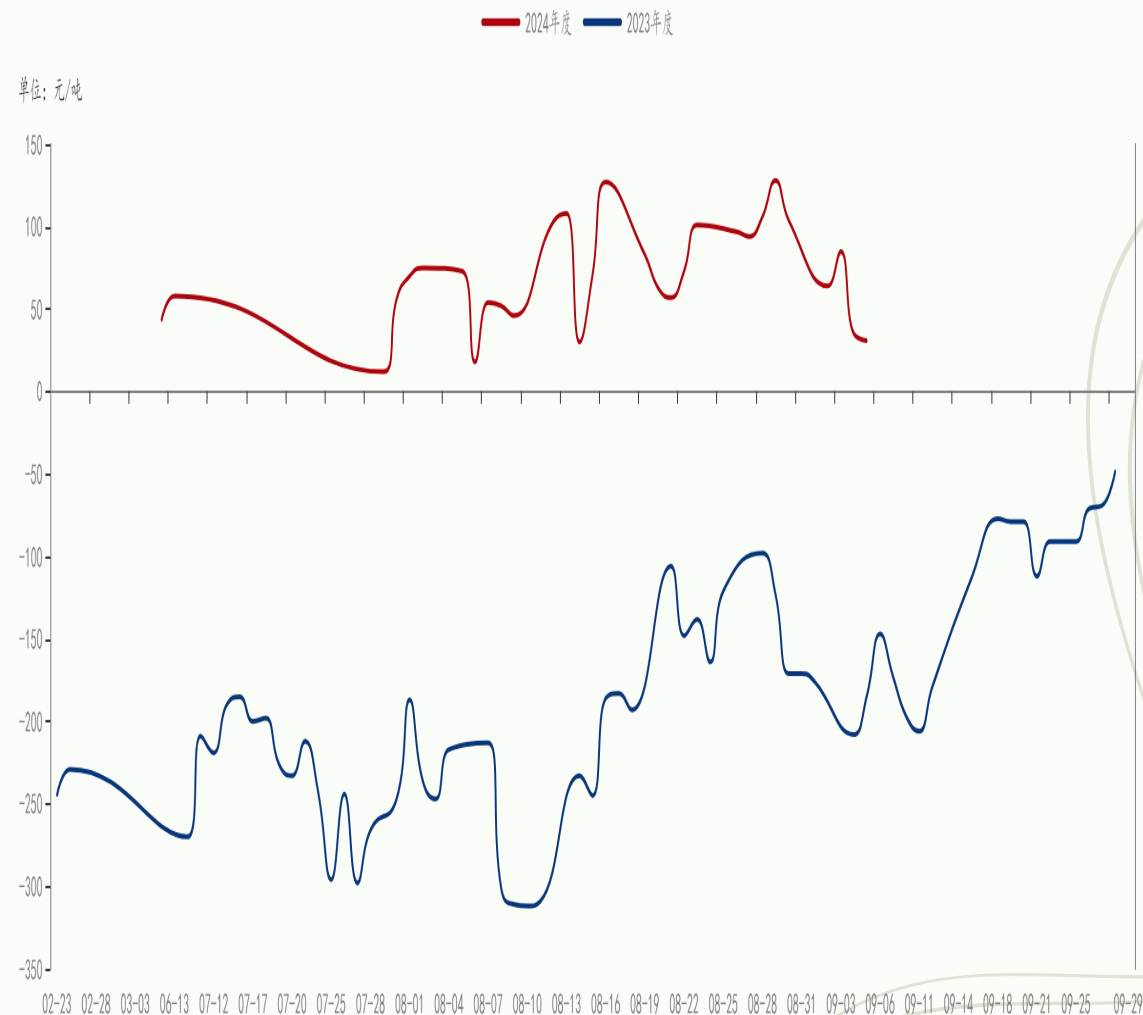
单位: 百分比



CNF升贴水



压榨利润



本报告蕴含信息均来自于公开资料，我对报告中的信息、数据及观点的准确性、可靠性、完整性及时效性不作任何保证，不构成任何投资咨询建议，据此入市，风险自担，与本公司和作者无关。

本报告版权归长城期货所有，未经长城期货书面授权，任何人不得对本报告进行任何形式的发布、复制。如引用、刊发，需注明出处为“长城期货”，且不得对本报告进行有悖原意的删节和修改。

交易咨询业务资格：广东证监许可〔2023〕1号
师丽娟 从业资格：F0254438 投资咨询：Z0019194

长城期货股份有限公司提醒广大投资者：期市有风险，入市需谨慎！



长城期货
GREAT WALL FUTURES

谢谢

感谢您的观看

本报告中所有观点仅供参考，请务必阅读本报告倒数第二页的免责声明。